

スマスマ登録  
が不安な方

# スマスマ個別登録会



日程	時間	内容	場所
5月7日(火)	第1部 10:00~ (約40分)	スマスマ登録会	本部事務所 2階 小会議室
5月21日(火)			
5月28日(火)			
6月4日(火)	第2部 14:00~ (約40分)		
6月18日(火)			
6月25日(火)			

講師	シルバー人材センター 職員
持ち物	スマホと「Smile to Smile」ログイン ID・パスワード通知書
定員	各回 5名
申込方法	ご希望の日程と会員番号、お名前をご連絡ください。 本部事務所 ☎ 084-953-5222

スマホ操作  
が不安な方

# スマホ講習会（登録会含む）



日程	時間	内容	場所
5月14日(火)	① 10:00~12:00	インターネット	本部事務所 2階 中会議室
	② 14:00~16:00	地図	
6月11日(火)	③ 10:00~12:00	カメラ	
	④ 14:00~16:00	メール	

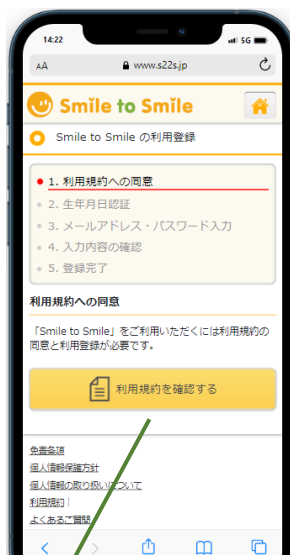
講師	ドコモショップあけぼの店 藤村様・シルバー人材センター 職員
持ち物	スマホと「Smile to Smile」ログイン ID・パスワード通知書 (スマホ講習会では、スマホを持たれていない方は貸出します。)
定員	各回 16名(1人1回限り)
申込方法	ご希望の日程と会員番号、お名前、スマホの有無をご連絡ください。 本部事務所 ☎ 084-953-5222

## Smile to Smile 初回登録手順



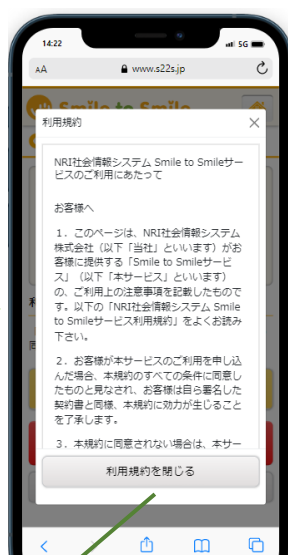
## 手順①

ログイン ID と仮パスワードを入力して [ログイン] を押す



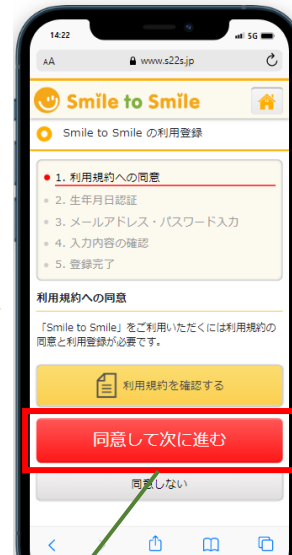
## 手順②

[利用規約を確認する] を押す



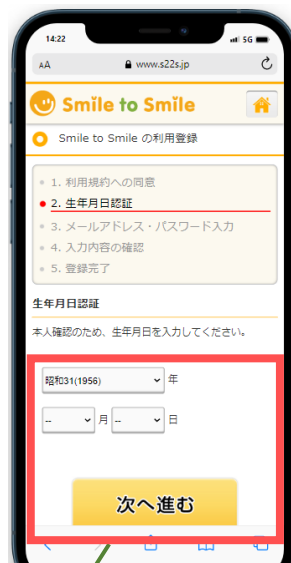
## 手順③

利用規約を一読して [利用規約を閉じる] を押す



## 手順④

[同意して次に進む] を押す



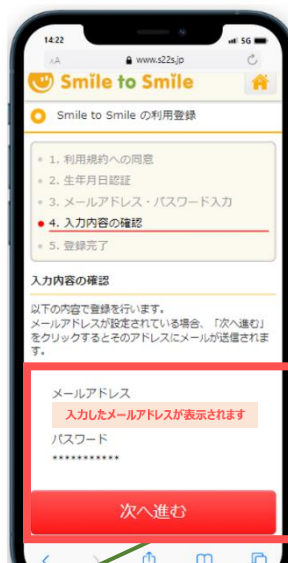
## 手順⑤

生年月日を入力して [次へ進む] を押す



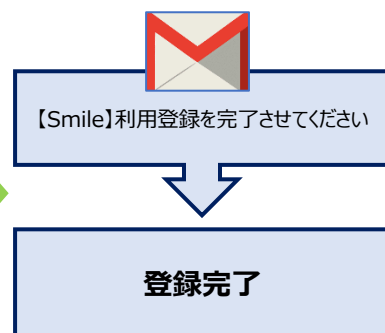
## 手順⑥

メールアドレス、パスワードを入力して [次へ進む] を押す



## 手順⑦

内容を確認して [次へ進む] を押し、登録完了画面が表示される



## 手順⑧

メールの本文の URL リンクを押し、パスワードを入力してログイン完了

※Smile to Smile 初回登録手順動画もご覧いただけます。



左側 QR コードをカメラで読み取るか、アドレスからインターネット検索してください。  
アドレス→ <https://nsis.ageless80.jp/public/seminar/view/2840>

