



いつでも、どこからでも大事な  
情報が見られるようになります！

# 会員専用サイト OPEN!!



Smile to Smile (スマイル トゥ スマイル) は、  
シルバー人材センターと会員とのコミュニケーションツールです。

多くの会員の方にご利用いただくことで、

センターと会員との連携が強化されると考えております。

会員の方にとってもセンターからの情報をいち早く受けとることができます。ぜひご活用ください。

## スマートフォンまたはパソコンから会員専用サイトへアクセスして情報閲覧

(会員様のインターネット環境でご利用いただけます。)

会員専用サイトでできること！(裏面に続く)

### センターからのお知らせ



センターからの最新情報をすぐに確認できます

### 就業情報の確認



希望に合う仕事を見つけて、応募できます

利用者が増え次第、  
今後順次見れる  
ようになる予定

※利用料金は無料です。インターネット接続料金は個人負担となります。

続きは、裏面をご覧ください。

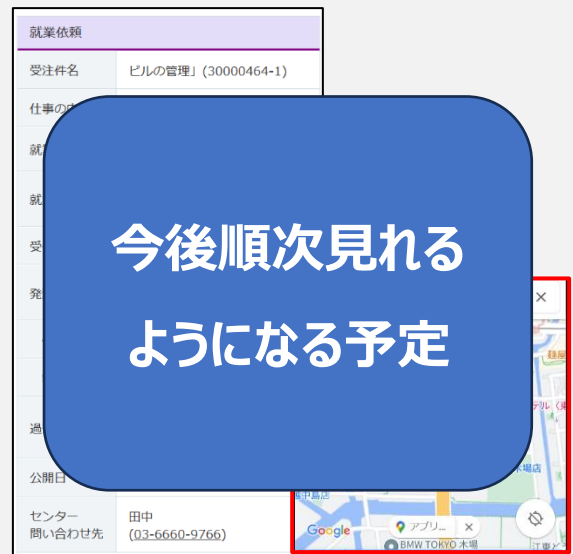
## 会員専用サイトでできること！(続き)

### 配分金明細の確認



毎月の配分金明細が確認できます


### 就業依頼の確認



仕事の依頼内容が地図付きで確認できます

## 使い始めるには

### サービス利用までの流れ (概要)

- 1 センターから通知書をお渡しします
- 2 通知書に記載の「ログイン ID」と「パスワード」を Smile to Smile の WEB サイトにアクセスし、ログインします  
URL : <https://www.s22s.jp/> 
- 3 ご自身で、新しいパスワードとメールアドレスを登録して手続きを行います
- 4 サービス利用開始！

※QR コードはスマートフォン等のカメラ機能で読み取ると、Smile to Smile の会員専用 WEB サイトへアクセスが可能です。

### マニュアル・動画確認はこちら

設定手順は、紙面のマニュアルと解説動画を準備しています。  
マニュアルもしくは動画の通りに初期設定をお願いいたします。

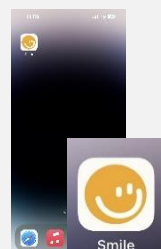
#### ▼マニュアル動画はこちら(約 10 分)▼

動画 URL :

<https://nsis.ageless80.jp/public/seminar/view/2840>



#### ▼ホーム画面にアイコンを作ると便利です▼



お使いのスマートフォンで、「ホーム画面に追加」すると次回以降のログインが便利になります。