

平成 30 年度事業報告

【公益社団法人幸田町シルバー人材センター】

I はじめに

日本経済は、海外経済の緩やかな回復を背景に好循環が進展し、雇用・所得環境の改善が続く中、人口少子高齢化の進展と人口減少により、人手不足が顕著に表れ、就業を通じて高齢者の福祉の増進に資するシルバー人材センターに向けられる地域社会の期待は大きなものになっている。

こうした中で、(公社)幸田町シルバー人材センター(以下「当センター」という。)の平成 30 年度の事業実績は、順調に推移し、受託収益などが前年度を上回り、会員の熱意と努力により地域社会並びに当センターの発展に大きく貢献してきました。

平成 30 年度の請負契約金額は、総額 196,562 千円で対前年度比較 6,634 千円、3.5%増となりました。この契約金額の内訳は、公共からの受注が 106,344 千円、対前年度比較△2,731 千円、2.5%の減、民間企業や個人からの受注においては、90,219 千円、対前年度比較 9,366 千円、11.5%の増となりました。この民間の増は、公共から民間へ施設管理が移行したことや企業や事業所からの受注件数、就業延人日がともに増加したこと等が要因となっています。

請負とは別に労働者派遣事業は、契約金額が 11,308 千円で対前年度比較 235 千円、2.1%の微増、就業延人日は、2,115 人日で目標 1,500 人日を大きく上回ることができました。

会員数の推移については、会員の増員に向けた「会員増強月間」の取り組み、チラシの町内全戸配布など入会の勧誘に努めてきましたが、退会者を入会者が大きく上回り、平成 30 年度末の会員数は 354 名で、前年度末比 17 名減となりました。

我が国は今、少子高齢化が急速に進展し人口が減少する中、多くの業種における人手不足分野や保育及び介護等の分野で貢献するシルバー人材センターに対して、企業や行政からも大きな期待が寄せられています。

こうした中、全国シルバー人材センター事業協会においては、本年度から 7 年間の「第 2 次会員 100 万人達成計画」を策定し、平成 32 年度までの前半期間において会員 80 万人とする中間目標が設定され、当センターにおいても目標が課せられています。

当センターもこれらの期待に応えるべき、会員増強を第一の目標とし、就業機会の拡大を図りながら、今後も「地域に喜ばれ、信頼されるセンター」を目指して各事業に取り組んでまいります。

II 事業実施報告

(1) 会員数増強を目標に向けた取り組み

平成 30 年度は、会員数 395 人の目標を定めて、目標に向けた取り組みを次のとおり実施しました。60 歳以上の高年齢者は増加の一方、高年齢者の 65 歳までの雇用の義務化や再雇用制度などの定着により、60 歳代前半の入会者は激減しており、さらに、本年度は退会者が増加したため、前年度比 17 名減という厳しい結果となった。

ア 入会説明会の毎月開催

イ 8 月から 10 月の 3 ヶ月間を「会員増強・拡大月間」と位置づけ、各会員から友人や知人に 1 人以上加入の呼びかけを依頼

ウ 会員及び職員による会員募集チラシのポスティングの実施

エ 会員募集チラシの全戸配布の実施

オ 会員募集を掲載したシルバーこうたの年 2 回発行

カ 「こうた産業まつり」「こうた凧揚げまつり」にて、会員募集啓発用ポケットティッシュを配布

(入退会会員数)

項目	平成 30 年度	前年度	前年対比
入会会員数	33 人	39 人	△6 人
退会会員数	50 人	42 人	8 人
増減数	△17 人	△3 人	—
年度末会員数	354 人	371 人	△17 人

(2) 相談事業の実施

高年齢者の雇用、就業に伴う相談窓口を常設し、入会希望者や地域住民、発注希望者等の方からの相談に対応した。

(3) 就業機会の確保と組織的提供(請負・委任)の推進

ア 就業機会開拓推進員を配置し、企業、公共団体等を訪問し、積極的な就業情報(仕事の受注に関する情報)の収集、就業機会の掘起しを行った。

イ 就業機会を確保し、就業を希望する会員に就業情報を提供した。

ウ 就業機会拡大のため、幸田町を始め関係行政機関、(公社)愛知県シルバー人材センター連合会(以下「県シ連」という。)等との連携を図り、適正な事業運営の推進・改善を図った。

(契約金額等)

項目	平成 30 年度	前年度	前年度比
就業延人数	46,100 人日	45,106 人日	102.2%
契約金額	196,562 千円	189,928 千円	103.5%
配分金額	171,316 千円	164,661 千円	104.0%

(4) 指定管理事業の実施

幸田町高齢者生きがいセンター及び幸田町高齢者ふれあいプラザ施設の指定管理が平成 28 年度から 5 年先までのうち、3 年目となった。

昨年度に引き続き、高齢者生きがいセンターは、集会室等を町の福祉事業の講座等の利用の受け入れや趣味・生きがい活動に利用することで、利用者数が安定化した。

(指定管理業務の収支状況)

施設名	幸田町高齢者 生きがいセンター	幸田町高齢者 ふれあいプラザ
収入(町委託料)	4,880 千円	3,060 千円
支出(経常経費)	4,874 千円	3,059 千円
差 引	6 千円	1 千円
H30 年度利用者数	5,406 人	6,169 人
前年度利用者数	5403 人	6,616 人
前年度比	100.1%	93.2%

(5) 有料職業紹介事業の実施

会員からの就職希望等の相談もなく、実績なし。

(6) 労働者派遣事業の推進

シルバー事業における高年齢者の多様な働き方のひとつとして、県シ連を派遣元として、幸田町事務所を開設して労働者派遣事業を推進し、就業機会確保に努めた。

ア 全シ協の補助事業である「高齢者活用・現役世代雇用サポート事業」を活用し、派遣事業の推進を図った。

イ 派遣先事業所は、8 事業所と契約が交わされた。

ウ 派遣事業は、派遣先との 1 年を通じた安定的な契約と会員の努力により、就業延人員、契約金額ともに前年度を上回ることとなった。

エ 派遣事業の適正な運用を図るため、担当者が県シ連主催のシルバー派遣事業定例連絡会議に参加した。

(契約金額等の実績)

項目	平成 30 年度	前年度	前年度比
登録会員数	63 人	50 人	13 人
受注件数	24 件	27 件	△3 件
就業延人員	2,115 人日	1,956 人日	108.1%
契約金額	11,308 千円	11,073 千円	102.1%
受託収益	1,523 千円	1,364 千円	111.7%

(7) 介護予防・日常生活支援総合事業の推進

介護予防・日常生活支援総合事業に取り組むため、「こうたSC訪問介護事業所」を立ち上げ、幸田町の事業所指定を受け平成30年7月1日から事業を開始した。また、従事者を増やすため、町主催の生活支援サポーター養成研修会に13名の会員が受講し、事業推進体制の強化を図った。

(利用実績)

利用者数	就業延べ人員	契約金額
3人	65人	160,080円

(8) 就業機会につなげる講習会等実施事業の推進

会員が希望する業務分野の技能習得・向上を目的とした講習会及び一般の高齢者と会員の健康意識の向上を実践すべくための講座を開催した。

(講習会等開催状況)

救急講習会(熱中症予防・蜂刺され対応等)	H30年7月2日、7月9日 幸田町消防本部	会員33名
福祉出前講座「大人のラジオ体操講座」	H30年9月3日 高齢者生きがいセンター	会員5名 一般13名
生活支援サポーター養成講座	H30年11月15日～16日 高齢者生きがいセンター	会員9名
生活支援サポーター養成講座	H31年2月21日～22日 高齢者生きがいセンター	会員4名

(9) 調査研究事業の実施

センター事業発展のため調査研究を行い、その調査分析のデータは事業運営を向上させる指標として活用した。

ア 町内企業等の雇用情報を収集し、当センター会員へ就業機会を提供した。

イ 幸田町と空き家等の適正管理等に関する協定締結のため、町との協議を重ね、また、他のシルバーの実施状況を調査し、平成30年8月2日に協定書を締結した。

ウ (公社)静岡県焼津市シルバー人材センターの先進事例等を研修し、事業推進への参考とした。

(10) 安全・適正就業の推進

会員の安全かつ適正な就業が課題となっており、会員の安全意識の向上、作業中の事故防止、就業形態の適正化を図るために各種事業を実施した。

ア 平成30年度安全・適正就業基本計画及び実施計画の策定

イ 安全・適正就業委員会の開催(3回)

ウ 安全・適正就業委員による現地パトロール指導(4回)

- エ 会員就業先 86 箇所へ熱中症パトロール実施
- オ 県シ連主催「安全・適正就業研修会」に参加
- カ 県シ連主催「動力刈払機安全使用講習会」に参加
- キ 各職班での就業前ミーティングで安全就業・事故防止を指導

(11) 当センターの活動等において周知を図る事業の推進

当センター事業の発展には、会員の増強が不可欠であるため、シルバー人材センターの理念、活動を町民及び関係者に広く周知し、会員確保を図るべく積極的な普及啓発に努めた。

ア 事業を更に活性化するには女性会員の拡大が重要であり、女性会員の増強に努めたが、退会する会員もあり、就業先の欠員状態が継続している。

イ 機関紙「シルバーこうた」を年 2 回発行し、情報発信、普及啓発に努めた。

ウ インターネットのホームページを適時更新し、情報発信に努めた。

エ 昨年に引き続き、各会員の就業先において、発注者並びに一般の方からも当センターの会員と一目で分かるユニホームを揃え、会員へ貸与し着用を推進した。

(12) ボランティア活動を通して地域社会に貢献

地域社会への貢献と当センターの普及啓発を目的に会員の協力を得て、ボランティア活動を実施した。

(ボランティア活動実施状況)

活動名称	開催日・場所	参加人数等
「秋の全国交通安全運動」の街頭啓発	H30 年 9 月 27 日 相見駅付近	会員 35 名 職員 7 名
「こうた産業まつり」出店参加	H30 年 11 月 11 日 ハッピーネス・ヒル・幸田	会員 9 名 職員 9 名
町内小中学校へ雑巾寄附	H30 年 11 月 22 日 北部中学校 坂崎、幸田、中央小学校	作成会員 36 名 作成雑巾 174 枚
ボランティア活動清掃ウォーキング	H30 年 11 月 26 日 貴嶺宮～不動ヶ滝の遊歩道	会員 18 名 職員 4 名
「こうた凧揚げまつり」出店参加	H31 年 1 月 13 日 菱池地内	会員 5 名 職員 4 名

(13) 外部監査の受け入れ

公益認定法に基づく、当センターの公益法人としての適正な事業運営や町補助金の適正執行及び新規に始めた「こうたSC訪問介護事業所」の基準に基づく事業運営監査・指導を次のとおり受け入れた。

(外部監査等の実施状況)

監査等の名称	開催年月日	場所等
愛知県公益法人立入検査	平成 30 年 11 月 19 日	高齢者生きがいセンター
幸田町事務監査(福祉課)	平成 31 年 2 月 27 日	高齢者生きがいセンター
こうたSC介護訪問事業所実施指導(福祉課)	平成 31 年 2 月 28 日	高齢者生きがいセンター

(14) 総会・理事会等の開催

当センターの事業推進のため、次のとおり会議等を開催した。

(会議等開催状況)

会議名	開催日	開催回数
決算監査会	H30 年 4 月 19 日	1 回
定時総会	H30 年 5 月 31 日	1 回
理事会	毎月開催	12 回
総務広報委員会	随時	2 回
就業開拓・会員増強委員会	H30 年 6 月 11 日	1 回
安全・適正就業委員会	随時	3 回

1. 正会員の状況

平成31年3月31日現在

会員数	男	221人 62.4%	女	133人 37.6%	計	354人
平均年齢	男	72.9才	女	74.0才	全体	73.3才
最高年齢	男	84才 (公園清掃)	女	89才 (作業所)		

2. 会員年齢別構成

(人)

	60才未満	60～64才	65～69才	70～74才	75～79才	80才以上	計
男	0	5	57	92	48	19	221
女	0	5	36	31	37	24	133
計	0	10	93	123	85	43	354

3. 会員入退会の状況

(人)

入会			退会			会員増加数	
男	女	計	男	女	計	男	女
21	12	33	28	22	50	△7	△10

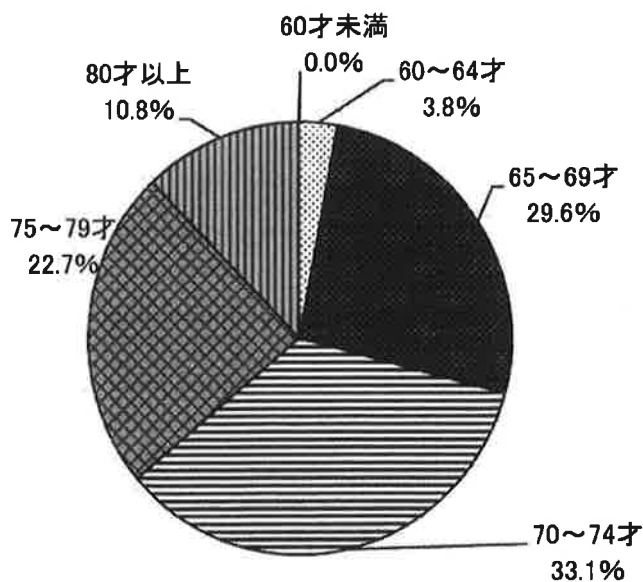
入会の動機 (人)

生きがい、社会参加	16
仲間作り	1
時間的余裕	6
健康維持・増進	8
経済的理由	2
その他	0
計	33

退会の理由 (人)

病 気(本人)	16
シルバーを通じて就職	0
その他で就職	6
死 亡	2
転 居	0
希望する仕事がない	3
就業機会なし	2
家庭の事情(介護等)	6
会費未納	2
加 齢	8
他団体等への加入	0
センター運営に対する不満	0
未回答(不明)	0
その他	5
計	50

会員年齢別構成



4. 月別就業実績

区分 月	会員数 (人)		就業の状況					配分金の状況 (円)				事務費
	就業件数 (件)		就業状況		計	一般	事業所 (独自事業含む)	公共	計			
	一般	事業所	公共	計						実人員 (人)	延人員 (人)	
4月	67	47	73	187	285	3,473	913,711	4,495,569	6,786,550	12,195,830	972,893	
5月	113	54	101	268	296	3,978	2,027,111	4,624,326	8,339,015	14,990,452	1,196,703	
6月	107	53	99	259	299	4,036	2,471,141	4,748,458	8,502,035	15,721,634	1,262,885	
7月	97	52	89	238	292	3,918	1,974,763	4,420,758	8,119,250	14,514,771	1,159,395	
8月	96	51	101	248	297	3,936	1,879,943	4,183,843	8,581,414	14,645,200	1,174,343	
9月	95	55	87	237	294	3,571	1,656,612	4,422,862	6,988,386	13,067,860	1,054,568	
10月	157	49	118	324	290	4,285	2,827,187	4,714,760	8,878,010	16,419,957	1,316,099	
11月	174	54	94	322	300	4,573	3,072,216	5,753,884	7,823,375	16,649,475	1,334,623	
12月	127	46	83	256	289	3,746	2,668,612	4,148,261	7,042,105	13,858,978	1,128,647	
1月	97	45	73	215	266	3,386	1,689,213	3,893,236	6,601,545	12,183,994	989,611	
2月	46	44	91	181	272	3,396	642,120	4,013,002	7,781,825	12,436,947	1,013,312	
3月	81	48	85	214	281	3,802	1,572,307	4,541,391	8,517,475	14,631,173	1,188,411	
計	1,257	598	1,094	2,949	338	46,100	23,394,936	53,960,350	93,960,985	171,316,271	13,791,490	

5. 職群別及び公共・民間別就業実績

区分	事項	① 受注件数 (件)	② 職群別 登録会員数 (人)	③ 就業 実人員 (人)	④ 就業 延人員 (人日)	⑤ 契約金額 (円)				合計
						配分金	材料費	事務費		
仕事の 分類 別 実績	管理的職業	0	0		0	0	0	0	0	0
	専門的・技術的職業	1	3		1	926	0	74	1,000	
	事務的職業	19	6		21	154,435	0	12,354	166,789	
	販売の職業	0	0		0	0	0	0	0	
	サービスの職業	80	76		6,051	23,866,887	63,909	1,992,532	25,923,328	
	保安の職業	0	0		0	0	0	0	0	
	農林業の職業	880	27		4,646	24,394,874	3,469,671	1,951,316	29,815,861	
	生産工程の職業	17	18		3,815	6,164,370	130,891	496,979	6,792,240	
	輸送・機械運転の職業	0	1		0	0	0	0	0	
	建設・採掘の職業	17	10		259	2,002,665	1,040,763	160,203	3,203,631	
	運搬・清掃・包装等の職業	548	213		31,307	114,732,114	6,749,415	9,178,032	130,659,561	
	上段計	1,562	354		46,100	171,316,271	11,454,649	13,791,490	196,562,410	

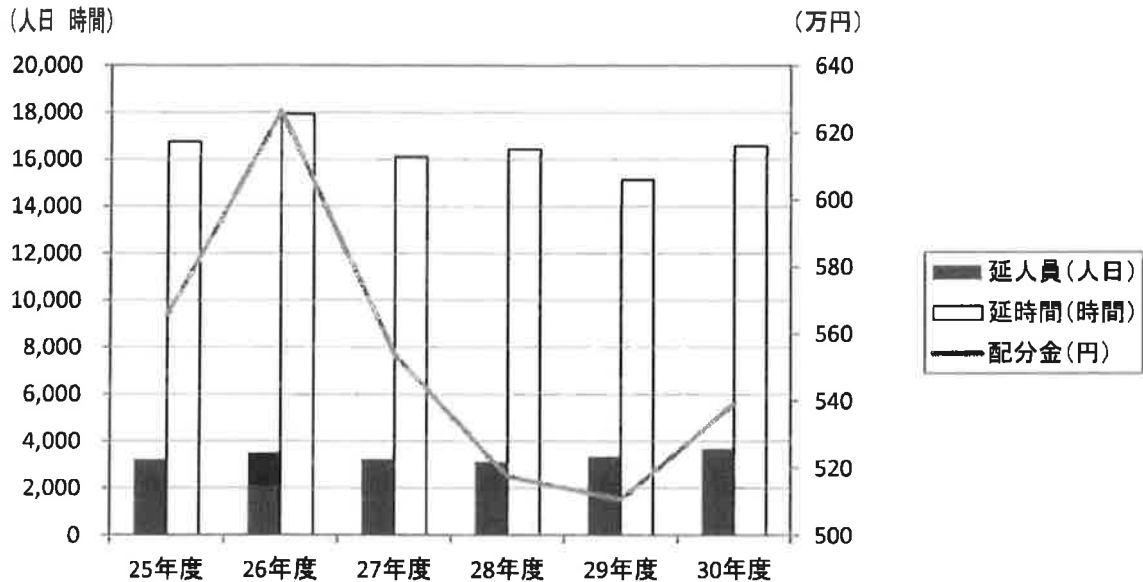
公共・民間	下段計	1,562			46,100	171,316,271	11,454,649	13,791,490	196,562,410
	公共	381			24,056	93,960,985	4,866,071	7,516,512	106,343,568
	事業所	135			13,138	48,415,366	1,352,063	3,939,887	53,707,316
	民間 一般	1,039			5,187	23,394,936	5,233,265	1,887,237	30,515,438
	独自事業	7			3,719	5,544,984	3,250	447,854	5,996,088

(2) 派遣事業実績

登録会員 (人)	受注件数 (件)	就業延人員 (人日)	契約金額(円)	
			会員賃金	手数料
63	24	2,115	9,031,731	2,276,108
				11,307,839
				合計

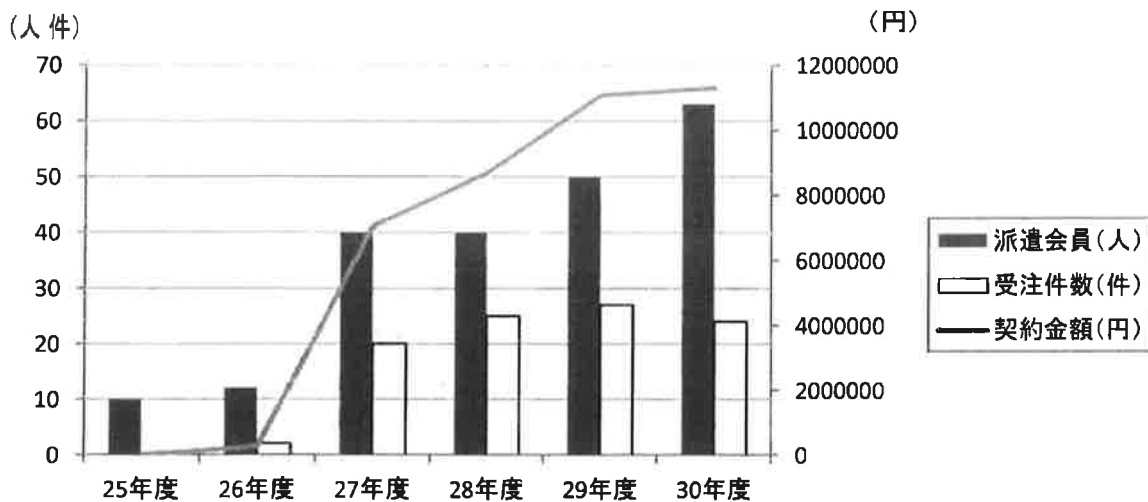
6. 作業所実績の推移

	25年度	26年度	27年度	28年度	29年度	30年度
延人員(人日)	3,210	3,500	3,228	3,117	3,339	3,671
延時間(時間)	16,770	17,929	16,118	16,438	15,132	16,576
配分金(円)	5,658,494	6,264,251	5,539,510	5,175,126	5,106,472	5,392,215



7. 派遣事業実績の推移

	25年度	26年度	27年度	28年度	29年度	30年度
派遣会員(人)	10	12	40	40	50	63
受注件数(件)	0	2	20	25	27	24
契約金額(円)	0	250,697	7,063,494	8,693,011	11,073,083	11,307,839

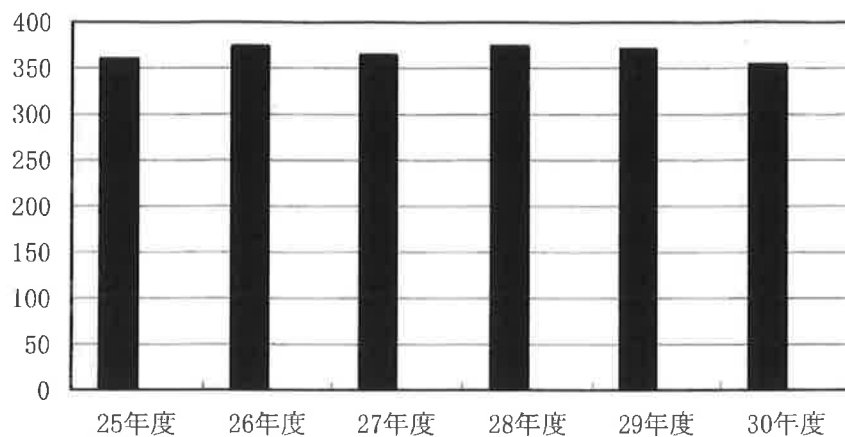


8. 会員数の推移

(人)

	25年度	26年度	27年度	28年度	29年度	30年度
会員数	360	374	364	374	371	354

(人)

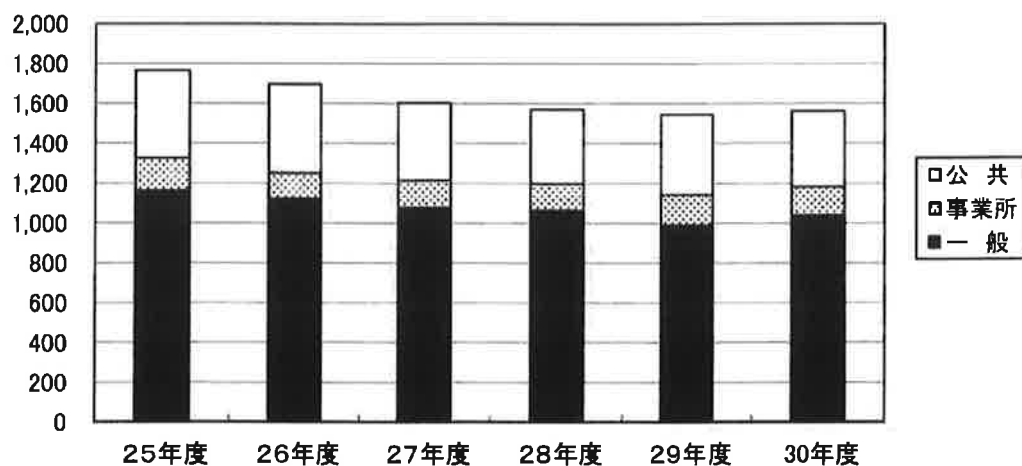


9. 受注件数の推移

(件)

	25年度	26年度	27年度	28年度	29年度	30年度
一般	1,161	1,122	1,077	1,063	989	1,039
事業所	164	127	136	135	153	142
公共	441	448	389	371	403	381
計	1,766	1,697	1,602	1,569	1,545	1,562

(件)

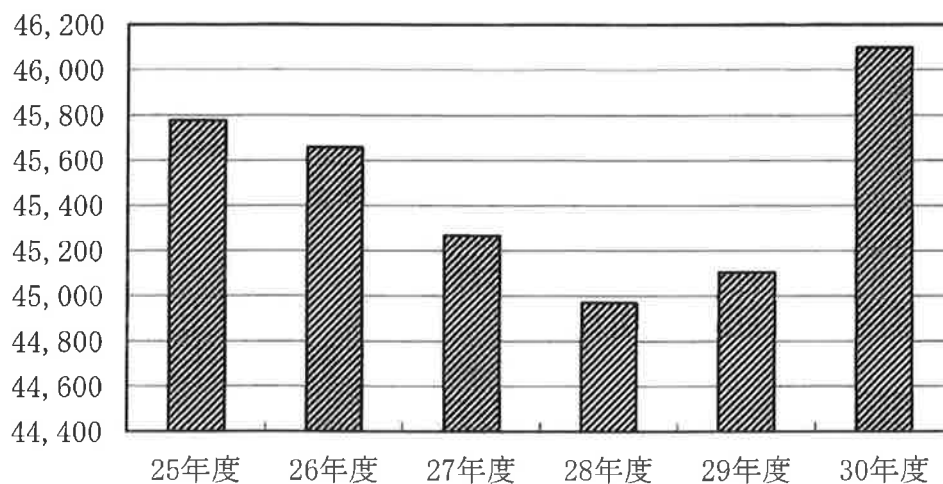


10. 就業延人員の推移

(人日)

	25年度	26年度	27年度	28年度	29年度	30年度
延人員	45,778	45,657	45,268	44,970	45,106	46,100

(人日)



11. 配分金の推移

(円)

	25年度	26年度	27年度	28年度	29年度	30年度
一般	22,809,283	23,014,853	22,081,272	22,468,842	20,156,966	23,394,936
事業所	43,358,289	44,905,536	46,160,669	45,994,956	49,660,499	53,960,350
公共	95,326,993	99,747,615	99,292,279	92,979,406	94,843,326	93,960,985
計	161,494,565	167,668,004	167,534,220	161,443,204	164,660,791	171,316,271
前年比(%)	100.3	103.8	99.9	96.4	102.0	104.0

(千円)

