

Smile to Smile 初回ログイン手順



手順①
ログイン ID とパスワードを
入力して [ログイン] をタップ

手順②
[利用規約を確認する]
をタップ

手順③
利用規約を一読して
[利用規約を閉じる] をタップ

手順④
[同意して次に進む] をタップ

手順⑤
生年月日を入力して
[次へ進む] をタップ

手順⑥
メールアドレス、パスワードを
入力して [次へ進む] をタップ

手順⑦
内容を確認して
[次へ進む] をタップ、登録完
了画面が表示される

手順⑧
アクティベーションメールの本
文のリンクをクリック、パスワ
ードを入力してログイン完了

[Smile] 利用登録を完了させてください


ログイン完了

初回ログイン（利用登録）

😊 **Smile to Smile** を利用するには、初回ログイン時に、メールアドレスの登録・パスワード変更を行い、利用登録の手続きを行う必要があります。

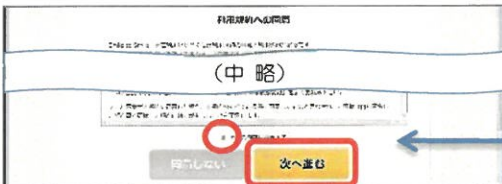
【ステップ1】

- ① ログイン 「Smile to Smile」(<https://www.s22s.jp>) を開き、ログインします。



「ログインID・パスワード通知書」に記載されているログインID・仮パスワードを入力し、「ログイン」ボタンをクリックします。

- ② 利用規約への同意



利用規約等を確認し、「上記の内容に同意する」にチェックを入れ、「次へ進む」ボタンをクリックします。

- ③ 生年月日認証



生年月日を入力し、「次へ進む」ボタンをクリックします。


- ④ メールアドレス・パスワード入力



メールアドレス・新パスワードを入力し、「次へ進む」ボタンをクリックします。
(間違い防止のため、同じ内容を2回入力します。)

- ※ メールアドレスは、パソコンかスマートフォンで受信するアドレスを入力してください。
- ※ 新パスワードは忘れないように自己管理してください。

- ⑤ 入力内容確認



内容を確認し、「次へ進む」をクリックします。

→ “登録メールアドレスにメールを送信しました” という画面が表示されます。

注意！この段階では、まだ利用登録は完了していません。

【ステップ2】

- ⑥ 登録したメールアドレスに届いたメール内のURLをクリック

この度は「Smile to Smile」にご利用登録いただきありがとうございます。

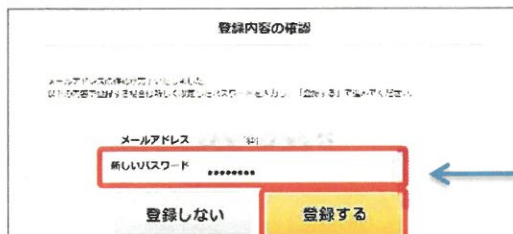
このメールは入力した登録メールアドレス宛にお送りしています。
現在は仮登録の状態ですので、下記のURLにアクセスして、
ご利用登録を完了させてください。

https://www.s22s.jp/active/first_activation_confirm.php?

本文中のURLをクリックします。

- ※ メールが届かない場合やメールをなくしてしまった場合は、①からやり直してください。

- ⑦ 登録内容の確認



【ステップ1】④で登録した新パスワードを入力し、「登録する」ボタンをクリックします。

これで利用登録の完了です。