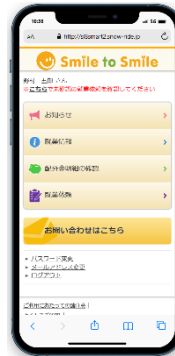




いつでも、どこからでも大事な  
情報が見られるようになります！

# 会員専用サイト OPEN!!



Smile to Smile (スマイル トウ スマイル) は、  
シルバー人材センターと会員とのコミュニケーションツールです。

多くの会員の方にご利用いただくことで、

センターと会員との連携が強化されると考えております。

会員の方にとってもセンターからの情報をいち早く受けとることができます。ぜひご活用ください。

## スマートフォンまたはパソコンから会員専用サイトへアクセスして情報閲覧

(会員様のインターネット環境でご利用いただけます。)

### 会員専用サイト (Smile to Smile) でできること！

#### センターからのお知らせ



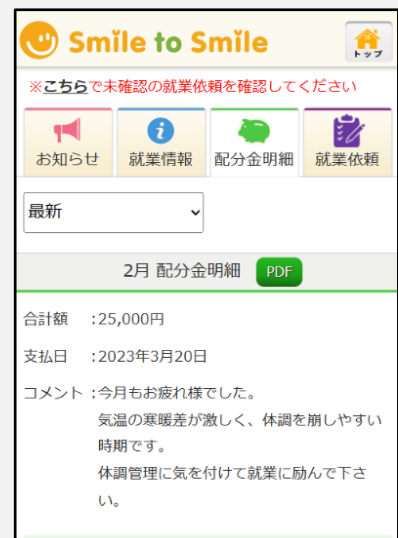
センターからの最新情報を  
すぐに確認できます

#### 就業情報の確認



希望の仕事なら応募できます

#### 配分金明細の確認



毎月の配分金明細が確認で  
きます

※利用料金は無料です。インターネット接続料金は個人負担となります。

続きは、裏面をご覧ください。

# 使い始めるには

## サービス利用までの流れ（概要）

1

センターから通知書（WEBサイト「Smile to Smile」ログインID・パスワード 通知書）をお受け取りください。



2

通知書に記載の「ログイン ID」「仮パスワード」を Smile to Smile の WEB サイトにアクセスしログインします。

### WEB サイトアクセス方法①

当センターホームページの「Smile to Smile 会員向け情報サイト」をクリック

### WEB サイトアクセス方法②

QR コード



### WEB サイトアクセス方法③

URL : <https://www.s22s.jp/>

3

利用規約等を確認後、「生年月日」「メールアドレス」「新パスワード」を入力し、入力内容を確認後、登録したメールアドレスにメールが届きます。

4

登録したメールアドレスに届いたメール内の URL をクリック後、「新パスワード」を入力し、「登録する」ボタンをクリックして利用登録の完了です。

- ※ メールアドレスは、パソコンかスマートフォンで受信するアドレスを入力ください。
- ※ 新パスワードは忘れないように自己管理してください。
- ※ QR コードはスマートフォン等のカメラ機能で読み取ると、Smile to Smile の会員専用 WEB サイトへアクセスが可能です。

## マニュアル・動画確認はこちら

設定手順は、紙面のマニュアルと解説動画を準備しています。マニュアルもしくは動画の通りに初期設定をお願いいたします。

### ▼マニュアル動画はこちら(約 10 分)▼

動画 URL :

<https://nsis.ageless80.jp/public/seminar/view/2840>



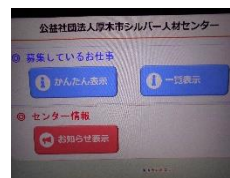
## パソコンやスマートフォンをお持ちでない方へ



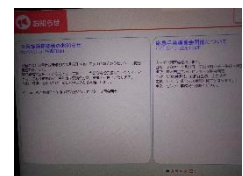
センター事務局にパソコンやスマートフォンと同じ情報が見れるタブレット（Silver Go タブレット）を設置しています。

公開している情報は、


- ① 募集しているお仕事（就業情報）
  - ② センター情報（事務局からのお知らせ）
- タッチパネルなので、誰でも簡単に閲覧できます。



メニューは「募集しているお仕事」と「センター情報」の2つ



「募集しているお仕事」画面



「センター情報」画面



事務所のテーブルの上にあります