

令和5年度事業報告書

1 概要

人口減少、少子高齢化が進展し、高齢者のより一層の活躍が期待される中でシルバー人材センターは、人生100年時代を見据え、働く意欲のある高齢者が、年齢に関係なく能力や経験を活かして、地域社会の日常生活に密着した臨時的かつ短期的またはその他の軽易な仕事を組織的に把握し提供する自主的な団体であるシルバー人材センターの役割に期待が高まっております。

令和5年度末会員数は215名で、男性155名、女性60名で、前年度末より1名の減となりました。

受託事業実績につきましては、受注件数1,930件、就業延人員18,155人、契約金額は公共事業9,707,856円の減、民間事業14,418,569円の増。前年実績に対し4,710,713円増の129,305,368円で、対前年度比、1.4%の増となりました。なお、公共事業・民間事業の増減理由につきましては、令和5年度より日置市の社会体育施設の管理を指定管理により民間委託されたため、契約金額の公共事業計上分を民間事業分として計上したためです。

派遣事業につきましては、鹿児島県シルバー連合会の協力のもと、受託件数は16件増の118件、就業延人員は650人増の4,215人、契約金額は20,176,537円で4,057,345円の増となりました。

事業運営につきましては、日置市、鹿児島県シルバー連合会及び関係機関の多大な支援と市民各位の御理解と御協力、更には会員皆様の努力の賜と深く感謝しております。

会員活動につきましては、会員相互の連携親睦を図る目的の忘年会を5年ぶりに開催することができました。また、自主的活動の推進として地域班長を中心に、奉仕作業や班会議、更に就業に於いては、会員による主導型の就業で充実且つ効率的な作業ができました。

会員拡大や就業機会の拡大につきましては、入会説明会を毎月第2火曜日に、就業講習会を毎月第4火曜日に開催し会員拡大に努めました。

また、県シ連合による高齢者活用人材育成事業で開催された講習会の参加者で、日置市在住の方を訪問しシルバー会員への勧誘をし

ました。

安全就業につきましては、安全・適正就業委員会による安全パトロールを実施し就業現場での安全就業をお願いしました。

会員の講習会では、「草払い機の安全使用」「チェーンソーの安全使用」についての研修や、会員のデジタル活用の不安解消に向けたスマートフォン教室を開催しました。

作業事故発生については、16件発生しており昨年度よりも1件多く発生しております。今後は作業班長へ就業時前のミーティング等で作業安全の徹底を図ります。

2. 会議・研修会等の状況


月 日	内 容
(1) 定 時 総 会	
第1回定時総会 令和 5 年 5 月 30 日	報告事項 1. 令和4年度収支補正予算について 2. 令和4年度事業報告について 3. 令和5年度事業計画について 4. 令和5年度収支予算並びに資金調達及び設備投資の見込みを記載した書類について 議決事項 1. 令和4年度決算報告について
(2) 理 事 会	
第1回理事会 令和 5 年 5 月 11 日	報告事項 1. 新会員の承認について 審議事項 1. 令和4年度事業報告について 2. 令和4年度決算報告について 監査報告 3. 令和5年度定時総会の開催について 4. 令和5年度第1回収支補正予算(案)について 5. 会員の退会の承認について
第2回理事会 令和 5 年 9 月 28 日	報告事項 1. 理事の職務の執行状況報告 2. 新会員の承認について 審議事項 1. 財務規程の一部改正について 2. 配分金単価(作業単価等)の一部改正について 3. 会員の退会の承認について
第3回理事会 令和 5 年 12 月 20 日	報告事項 1. 新会員の承認について 審議事項 1. 職員給与規程の一部改正の専決処分(専決第1号)の承認について 2. 会員の退会の承認について
第4回理事会 令和 6 年 3 月 15 日	報告事項 1. 理事の職務の執行状況報告 2. 新会員の承認について 審議事項 1. 令和5年度第2回収支補正予算(案)について

月	日	内 容
		2. 職員の任免について 3. 令和6年度役員賠償責任保険の契約について 4. 令和6年度事業計画(案)について 5. 令和6年度収支予算(案)並びに資金調達及び設備投資の見込みを記載した書類について 6. 理事・監事選考委員会委員の承認について 7. 職員給与規程の一部改正について 8. 会員の退会の承認について
(3) 監 査		
令和 5 年	4 月 17 日	令和4年度公益社団法人日置市シルバー人材センターの事業報告等の監査及び会計関係書類の監査
(4) 会 員 の 講 習 会		
令和 5 年	6 月 7 日	刈払機取扱講習会
令和 6 年	3 月 8 日	スマートフォン教室
	3 月 22 日	安全講習会
(5) 役 職 員 の 研 修 会		
令和 5 年	4 月 26 日	高齢者活用・現役世代雇用サポート事業担当者等連絡会議 (鹿児島市)
	6 月 8 日	第1回事務局長会議 (鹿児島市)
	7 月 4 日	安全大会・安全就業担当理事及び安全適正就業推進員研修会 (鹿児島市)
	7 月 25 日	啓発広報委員会 (鹿児島市)
	8 月 17 日	鹿児島・北薩・南薩ブロック役職員研修会 (南九州市)
	8 月 17 日	エイジレス80 ユーザー研修会 (オンライン)
	10 月 19 日	第2回事務局長会議 (鹿児島市)
	10 月 27 日	職業紹介責任者講習 (福岡市)
	11 月 7 日	契約方法の見直しに関する会計処理・税務の訪問コンサルティング (鹿児島市)
令和 6 年	1 月 17 日	経理担当者研修会 (鹿児島市)
	2 月 8 日	第3回事務局長会議 (鹿児島市)
	2 月 16 日	福岡県・鹿児島県連合会合同職員研修会 (オンライン)
	2 月 27 日	派遣元責任者研修会 (鹿児島市)
	3 月 6 日	NRI社会情報システム「Smile to Smile」オンライン説明会 (オンライン)
(6) 入会説明会及び入会手続・就業講習会		
令和 5 年	4 月 11 日	入会説明会
	4 月 25 日	入会手続及び就業講習会
	5 月 9 日	入会説明会
	5 月 23 日	入会手続及び就業講習会
	6 月 13 日	入会説明会
	6 月 27 日	入会手続及び就業講習会

月	日	内 容
令和 5 年	7 月 11 日	入会説明会
	7 月 25 日	入会手続及び就業講習会
	8 月 8 日	入会説明会
	8 月 22 日	入会手続及び就業講習会
	9 月 12 日	入会説明会
	9 月 21 日	入会手続及び就業講習会
	10 月 10 日	入会説明会
	10 月 11 日	入会説明会
	10 月 24 日	入会手続及び就業講習会
	11 月 14 日	入会説明会
	11 月 28 日	入会手続及び就業講習会
	12 月 5 日	入会説明会
	12 月 19 日	入会手続及び就業講習会
令和 6 年	1 月 9 日	入会説明会
	1 月 23 日	入会手続及び就業講習会
	2 月 13 日	入会説明会
	2 月 27 日	入会手続及び就業講習会
	3 月 12 日	入会説明会
	3 月 26 日	入会手続及び就業講習会
(7) その他の会議		
令和 5 年	4 月 3 日	第1回地域班代表者会議
	4 月 26 日	第1回作業班長会
	6 月 27 日	第1回安全適正就業委員会
	7 月 14 日	安全パトロール
	8 月 31 日	第2回地域班代表者会議
	10 月 18 日	奉仕作業・地域班会
	12 月 9 日	会員親睦交流(忘年)会
令和 6 年	2 月 28 日	第3回地域班代表者会議
	3 月 22 日	第2回作業班長会


3. 会員の現況 (令和6年3月31日現在)

(1) 日置市の人口



男性	21,888 人	47.41%
女性	24,282 人	52.59%
計	46,170 人	100.00%

(2) 60歳以上の人口



男性	9,024 人	44.80%
女性	11,120 人	55.20%
計	20,144 人	100.00%

(3) シルバー人材センターへの入会会員数及び入会率等

	総人口	60歳以上	会員数	入会率	会員の割合
男	21,888 人	9,024 人	155 人	1.72%	72.09%
女	24,282 人	11,120 人	60 人	0.54%	27.91%
計	46,170 人	20,144 人	215 人	1.07%	100%

(4) 地域別会員数

	会員数
伊集院地域	106 人
東市来地域	52 人
日吉地域	30 人
吹上地域	27 人
計	215 人

(5) 会員の年齢別構成

	男	構成比	女	構成比	合計	構成比
60 歳 未 満	0	0.00%	0	0.00%	0	0.00%
60 歳 ~ 64 歳	1	0.65%	3	5.00%	4	1.86%
65 歳 ~ 69 歳	33	21.29%	16	26.67%	49	22.79%
70 歳 ~ 74 歳	61	39.35%	17	28.33%	78	36.28%
75 歳 ~ 79 歳	41	26.45%	19	31.67%	60	27.91%
80 歳 以 上	19	12.26%	5	8.33%	24	11.16%
合 計	155	100.00%	60	100.00%	215	100.00%
平 均 年 齢	74.0		72.9		73.7	

(6) 会員の入退会状況

(単位:人)

	入 会			退 会			月 末 会 員 数		
	男	女	計	男	女	計	男	女	計
5 年 3 月 31 日							165	51	216
5 年 4 月	4	5	9	7	3	10	162	53	215
5 月	2	1	3	4	0	4	160	54	214
6 月	1	1	2	1	0	1	160	55	215
7 月	1	1	2	0	0	0	161	56	217
8 月	0	0	0	0	0	0	161	56	217
9 月	2	0	2	0	0	0	163	56	219
10 月	1	2	3	1	0	1	163	58	221
11 月	3	2	5	1	0	1	165	60	225
12 月	0	0	0	0	0	0	165	60	225
6 年 1 月	0	1	1	0	0	0	165	61	226
2 月	1	1	2	3	1	4	163	61	224
3 月	0	0	0	8	1	9	155	60	215
合 計	15	14	29	25	5	30			

4. 事業実績

(1) 月別事業実績

	受注件数	受託件数	就業延日人員	契約金額
令和5年 4月	117 件	117 件	1,211 人	8,208,874 円
5月	179	203	1,531	10,773,767
6月	173	202	1,645	11,665,498
7月	204	233	1,708	12,011,523
8月	200	236	1,619	10,903,614
9月	211	245	1,707	12,559,359
10月	199	230	1,766	12,712,123
11月	225	256	1,712	13,016,460
12月	191	220	1,547	11,214,541
令和6年 1月	102	129	1,333	9,383,855
2月	68	98	1,303	9,465,176
3月	61	87	1,073	7,390,578
計	1,930	2,256	18,155	129,305,368

(2) 就業実人員(1日でも就業した会員)

	請負・委任	派遣	全体
男	120 人	19 人	136 人
女	41 人	13 人	54 人
計	161 人	32 人	190 人

(3) 公共・民間別実績

		契約件数	構成比	延日人員	構成比	契約金額	構成比
公共団体		46 件	2.38%	9,856 人	54.29%	67,976,510 円	52.57%
民間	企業等	146	7.56%	2,547	14.03%	18,606,750	14.39%
	家庭・個人	1,738	90.05%	5,752	31.68%	42,722,108	33.04%
計		1,930	100%	18,155	100%	129,305,368	100%

(4) 公共企業個人別受注状況

		公共事業	企業等	家庭・個人	計
受注件数		46 件	146 件	1,738 件	1,930 件
延実人員		2,209 人	814 人	5,072 人	8,095 人
延日人員		9,856 人	2,547 人	5,752 人	18,155 人
契約金額	配分金	58,518,498 円	15,011,129 円	34,304,786 円	107,834,413 円
	材料費等	2,465,361 円	1,796,297 円	4,307,188 円	8,568,846 円
	事務費	6,992,651 円	1,799,324 円	4,110,134 円	12,902,109 円
	計	67,976,510 円	18,606,750 円	42,722,108 円	129,305,368 円

(5) 職群別受注状況

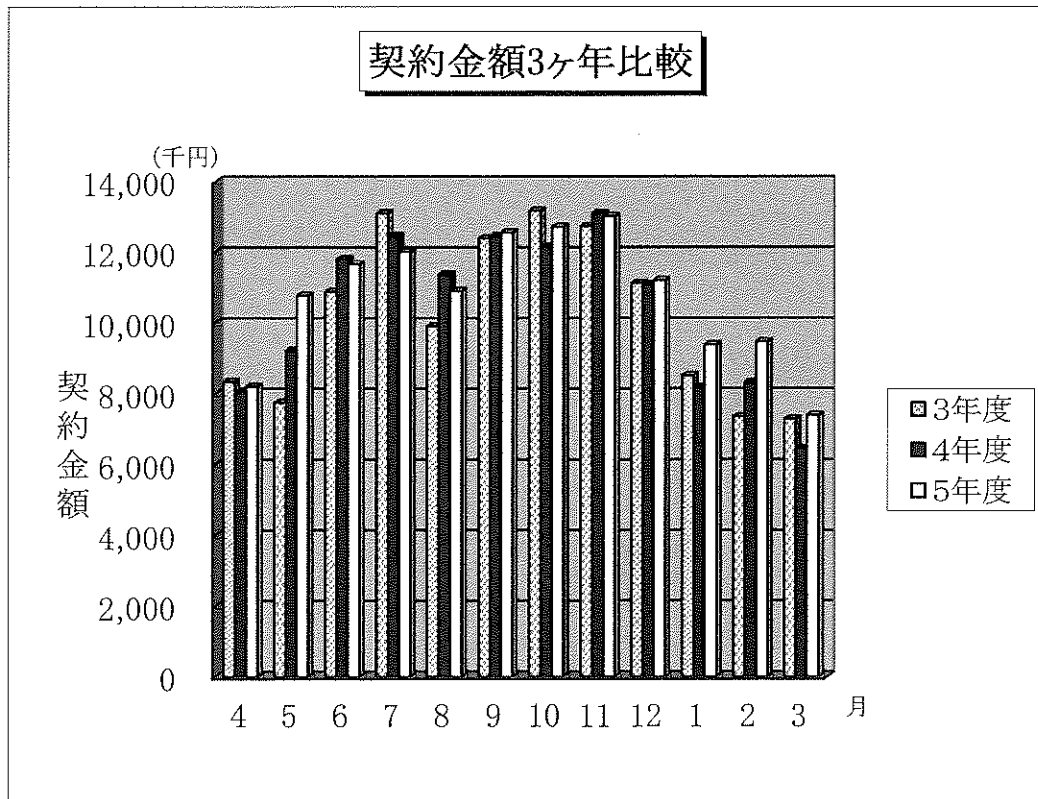
		技術群	技能群	事務 整理群	管理群	折衝 外交群	一般 作業群	サービ ス群	その他	計
受託件数		件 1	862	17	39	24	1,299	14	0	2,256
就業延日人員		日 1	3,438	1,051	2,742	480	10,426	17	0	18,155
契約金額	配分金	円 10,850	22,569,992	4,795,575	17,996,550	2,517,240	59,878,966	65,240	0	107,834,413
	材料費	円 0	3,016,158	0	0	474,320	5,076,208	2,160	0	8,568,846
	事務費	円 1,302	2,704,363	575,466	2,157,233	283,320	7,172,606	7,819	0	12,902,109
	計	円 12,152	28,290,513	5,371,041	20,153,783	3,274,880	72,127,780	75,219	0	129,305,368
備考		教育指導	植木剪定 左官	毛筆書 宛名書 受付事務	駐車場 宿日直	文書配布	屋内外 清掃 除草 雑役 農作業	部屋掃除		

(6) 契約金額3ヶ年度比較

(単位:円)

	3年度	4年度	5年度
4 月	8,340,349	8,024,283	8,208,874
5 月	7,745,668	9,216,318	10,773,767
6 月	10,881,465	11,804,106	11,665,498
7 月	13,102,719	12,462,792	12,011,523
8 月	9,910,612	11,368,928	10,903,614
9 月	12,395,612	12,458,287	12,559,359
10 月	13,174,913	12,145,115	12,712,123
11 月	12,736,512	13,099,419	13,016,460
12 月	11,132,131	11,083,882	11,214,541
1 月	8,517,214	8,173,478	9,383,855
2 月	7,353,330	8,318,361	9,465,176
3 月	7,281,668	6,439,686	7,390,578
計	122,572,193	124,594,655	129,305,368

契約金額3ヶ年比較



(7)派遣事業実績

	受注 件数 (件)	受託 件数 (件)	派 遣 実人員 (人)	就業延 日人員 (人)	契約金額 (円)	会員賃金 (円)	労働者派遣受託収益		
							(円)	活動拠点 委託費 (円)	連合会 (円)
令和5年 4月	7	8	20	309	1,461,059	1,131,437	196,538	147,404	49,134
5月	2	10	21	321	1,521,949	1,178,237	208,091	156,069	52,022
6月	0	9	20	314	1,475,126	1,142,297	190,632	142,974	47,658
7月	2	9	20	312	1,445,794	1,120,866	171,603	128,703	42,900
8月	1	9	20	316	1,432,480	1,109,145	171,492	128,619	42,873
9月	0	9	21	325	1,608,315	1,271,525	161,732	121,299	40,433
10月	3	9	22	350	1,729,542	1,342,916	228,603	171,453	57,150
11月	1	10	24	363	1,808,497	1,406,635	246,202	184,652	61,550
12月	1	11	26	405	1,994,106	1,549,721	250,627	187,971	62,656
令和6年 1月	2	11	27	401	1,834,641	1,426,350	146,837	110,128	36,709
2月	0	11	26	382	1,847,559	1,436,523	226,330	169,748	56,582
3月	1	12	27	417	2,017,469	1,568,581	269,289	201,967	67,322
計	20	118		4,215	20,176,537	15,684,233	2,467,976	1,850,987	616,989

◆令和5年度事業報告には、「一般社団法人及び一般財団法人に関する法律施行規則」第34条第3項に規定する付属明細書「事業報告の内容を補足する重要な事項」が存在しないので作成しない。