

公的年金等を受給されている方へ 確定申告不要制度 について

公的年金等の収入金額（複数ある場合は合計した金額）が **400万円以下** であり、かつ、公的年金等に係る雑所得以外の所得金額が **20万円以下** の場合、所得税の **確定申告は不要** です。

400万円以下とは？

「公的年金等の源泉徴収票」のここをチェック！

令和 年分 公的年金等の源泉徴収票

支払を受ける者 住所又は居所 (フリガナ) 氏名 生年月日 年金の種類

区分 支払金額

源泉徴収額

令和 年分 公的年金等の源泉徴収票

支払を受ける者 住所又は居所 氏名 生年月日 源泉徴収額

区分 支払金額

合計

この部分の合計金額を確認してください。

お手元に「公的年金等の源泉徴収票」が複数ある場合は、年金を受け取っている方の氏名が同一のものを合計してください。

公的年金等の収入金額が400万円以下の方で、公的年金等に係る雑所得以外の所得がある場合は、裏面の「公的年金等に係る雑所得以外の所得の計算の目安」をご覧ください。

公的年金等に係る雑所得以外の所得の計算の目安

所得の種類	所得の内訳	所得金額の計算方法
給与所得	給与・賞与 パート収入 など	$\text{（給与等の収入金額）} - \text{（給与所得控除）} = \text{①} \text{ 円}$ <small>（マイナスの場合は、0円）</small> ※ 給与所得控除の額は、国税庁ホームページなどでご確認ください。
雑所得 （公的年金 等以外）	個人年金 原稿料 など	$\text{（個人年金等の収入金額）} - \text{（掛金・経費等）} = \text{②} \text{ 円}$ <small>（マイナスの場合は、0円）</small>
配当所得	株式の配当 出資の配当 など	$\text{（配当等金額）} - \text{（負債の利子）} = \text{③} \text{ 円}$ <small>（マイナスの場合は、0円）</small> ※ 上場株式等に係る配当所得の申告不要制度を選択した場合は除きます。
一時所得	生命保険の 満期返戻金 など	$\left(\text{（受取保険金等）} - \text{（既払込保険料等）} - 50\text{万円} \right) \times 1/2 = \text{④} \text{ 円}$ <small>（マイナスの場合は、0円）</small>
計算結果	$\text{（① - 所得金額調整控除）} + \text{②} + \text{③} + \text{④} = \text{ } \text{ 円}$ <div style="border: 1px solid black; padding: 5px; text-align: center;"> 20万円を超えるときは、確定申告が必要な場合があります。 </div> <small>※ 所得金額調整控除とは、給与所得控除後の金額と公的年金等に係る雑所得の金額の合計額が10万円を超える場合に、一定の金額を給与所得の金額から控除するものです。 計算方法の詳細は、国税庁ホームページなどでご確認ください。 ※ 事業所得・不動産所得等その他の所得がある場合は、そちらも合算した上で判定してください。</small>	

確定申告が不要となる場合でも…

注意事項

- 住民税の申告が必要となる場合があります。住民税に関することは、お住まいの市町村（札幌市は市税事務所）にお尋ねください。
- 源泉徴収された税額の還付を受ける場合や上場株式等の譲渡損失を翌年に繰り越す場合などは、確定申告書を提出することができます。

確定申告書の作成は、「スマホ申告」が便利です！

確定申告書を作成する場合は、感染症対策の観点からも、ご自宅等からのマイナンバーカードを利用したスマホ申告がおすすめです。

くわしくはこちら

確定申告




マイナンバーカードを利用した 自宅からのスマホ申告がオススメです！

確定申告会場は非常に混雑します

確定申告会場への入場には「入場整理券」（国税庁LINE公式アカウントで事前発行もしくは会場当日配付）が必要となり、配付状況に応じて後日の来場をお願いする場合があります。

簡単！自宅からスマホで確定申告！


Step1 作成開始



作成コーナー

マイナンバーカードとスマートフォンを用意して確定申告書等作成コーナーへアクセス！

Step2 申告書作成




作成の流れはこちら

作成開始

保存データ利用

画面の案内に沿って入力すると自動計算で申告書が作成できます！
e-Tax（マイナンバーカード方式）による作成・提出がオススメです！

Step3 送信・完了



作成した申告書は、そのまま送信するだけで、自宅から簡単に申告手続きが完了します！

e-Taxのメリット！

確定申告期間
24時間利用可能

※ メンテナンス期間を除きます

早期還付
(3週間程度で還付)

※ 書面提出の場合は1か月～1か月半程度で還付

翌年もっと簡単に！

翌年申告の際は、スマホに保存した申告書データを利用して簡単作成！

納税も自宅から！キャッシュレス納付！

納税は、金融機関や税務署に行く必要がない、キャッシュレス納付が大変便利です。

振替納税


クレジットカード納付

インターネットバンキング

ダイレクト納付

スマホアプリ納付

国税の納付手続きはこちらから



国税庁ホームページでは、上記の詳しい内容のほか
確定申告に関する様々な情報を紹介しております。

詳しくはこちらから



