


平成29年度

公益社団法人 高知市シルバー人材センター

第37回 定時総会

議 案 書




日 時 平成29年5月29日(月曜日)
午後1時30分

場 所 高知市本町5丁目6-42
高知会館 白鳳の間
電話 823-7123

公益社団法人 高知市シルバー人材センター

※ 本議案書を定時総会当日にご持参ください。



平成29年度
公益社団法人 高知市シルバー人材センター
第 37 回 定 時 総 会

次 第

1. 開 会 宣 言
2. 理 事 長 挨 拶
3. 来 賓 祝 辞
高 知 市 長
高 知 労 働 局 長
4. 感 謝 状 贈 呈 及 び 表 彰 状 授 与
5. 議 長 選 出
6. 議 事 録 署 名 人 指 名
7. 報 告 事 項
第 1 号 報 告 平成28年度収支補正予算について
8. 議 案 審 議
第 1 号 議 案 平成28年度事業報告及び収支決算並びに監査報告について
第 2 号 議 案 定款の一部改正について
第 3 号 議 案 理事・監事の選任について
第 4 号 議 案 その他
9. 報 告 事 項
第 2 号 報 告 平成29年度事業計画及び収支予算について
第 3 号 報 告 その他
10. 議 長 降 壇
11. 閉 会 宣 言

※ 研 修 会

**生活安全講和「特殊詐欺に巻き込まれないために」
高知警察署 尾本主任**

※ アトラクション

大福引き大会

感謝状の贈呈並びに表彰状の授与

◎発注者感謝状 3団体（平成28年度実績）

	名 称	受託内容
1	高知緑化建設 株式会社	緑地整備補助業務等
2	株式会社 JAメモリアルこうち	霊園緑地管理業務 ルミエール春野宿直業務
3	高知県社会福祉協議会	駐車場管理業務

◎会員表彰状 10名（平成28年度実績） （敬称略）

	会員番号	会 員 名	所 属 ブ ロ ッ ク
1	4865	橋 弘 子	大津介良ブロック
2	4938	横 田 勉 世	長 浜 ブ ロ ッ ク
3	4975	縄 田 康 子	大津介良ブロック
4	5029	橋 本 澄 香	城 東 ブ ロ ッ ク
5	5085	近 澤 昌 胡	潮 江 ブ ロ ッ ク
6	5097	関 田 富 江	三 里 ブ ロ ッ ク
7	5137	清 水 久 代	大津介良ブロック
8	5144	小 松 純 子	城 東 ブ ロ ッ ク
9	5199	杉 谷 豊 美	潮 江 ブ ロ ッ ク
10	5233	氏 原 千 賀 子	一 宮 ブ ロ ッ ク

公益社団法人 高知市シルバー人材センター理事長表彰規程
～ 抜 粋 ～

(表彰の対象者)

第 3 条 表彰の対象者は、次の各号の一に該当する者とする。

- (1) センター会員の在籍期間が3年以上の者
- (2) 就業日数がセンター会員の平均就業日数を上回る者
- (3) 地域において、センター会員の確保と会員の「自主・自立、共働・共助」に対し、積極的に活動し、その功績顕著な者
- (4) その他、理事長が特に必要と認めた者

(感謝の対象者)

第 4 条 感謝の対象者は、次の各号の一に該当する者とする。

- (1) センターの基本理念を理解され、中高年者に就業機会を数多く提供された者
- (2) センター会員の福祉の増進と、センターの運営に格別の支援協力された者
- (3) その他、理事長が特に必要と認めた者

第1号報告 平成28年度収支補正予算について

公益社団法人高知市シルバー人材センター 平成28年度収支補正予算について、
定款第42条(事業計画及び収支予算)の規定により、定時総会に報告します。

収支補正予算書

001 本部

平成28年 4月 1日から平成29年 3月31日まで

(単位:円)

科目	当初予算額 (予算額)	補正予算額	予算現額	備考
I 一般正味財産増減の部				
1. 経常増減の部				
(1) 経常収益				
受託事業収益	356,880,000	△ 1,500,000	355,380,000	
受取配分金	304,900,000	△ 1,350,000	303,550,000	
受取材料費等	20,000,000	0	20,000,000	
受取事務費	31,980,000	△ 150,000	31,830,000	
施設整備収益	0	0	0	
独自事業収益	3,295,000	1,500,000	4,795,000	
受取配分金	270,000	2,240,625	2,510,625	
受取材料費	3,000,000	△ 975,236	2,024,764	
受取事務費	25,000	234,611	259,611	
労働者派遣事業等受託収益	2,000,000	0	2,000,000	
労働者派遣事業等受託収益	2,000,000	0	2,000,000	
有料職業紹介事業受託収益	0	0	0	
有料職業紹介事業受託収益	0	0	0	
地域人づくり事業受託収益	0	0	0	
地域人づくり事業受託収益	0	0	0	
SP事業共同費収益	0	174,606	174,606	
SP事業共同費収益	0	174,606	174,606	
安全就業研修受託収益	0	150,000	150,000	
安全就業研修受託収益	0	150,000	150,000	
受取会費	2,522,000	0	2,522,000	
正会員受取会費	2,520,000	0	2,520,000	
特別会員受取会費	2,000	0	2,000	
賛助会員受取会費	0	0	0	
受取補助金等	39,488,000	△ 352,000	39,136,000	
受取連合交付金	12,290,000	△ 352,000	11,938,000	
受取市補助金	27,198,000	0	27,198,000	
シニアクラブプログラム事業共同費収益	0	0	0	
受取委託金	0	0	0	
受取助成金	0	0	0	
シニアクラブプログラム事業共同費収益	0	0	0	
シニアクラブプログラム共同費収益	0	0	0	
受取負担金	0	0	0	
受取負担金	0	0	0	
受取寄附金	0	0	0	
受取寄附金	0	0	0	
特定資産運用益	0	0	0	
特定資産受取利息	0	0	0	
雑収益	100,000	0	100,000	
受取利息	0	0	0	
雑収益	100,000	0	100,000	
経常収益計	404,285,000	△ 27,394	404,257,606	
(2) 経常費用				
事業費	398,705,000	174,606	398,879,606	
受託) 支払配分金	304,900,000	0	304,900,000	
受託) 支払材料費等	14,382,000	△ 113,958	14,268,042	
独自) 支払配分金	270,000	1,362,375	1,632,375	
独自) 支払材料費	0	137,982	137,982	
独自) 施設整備費	30,000	0	30,000	
役員報酬	0	0	0	
給料手当	36,843,000	△ 717,914	36,125,086	
臨時雇賃金	1,936,000	85,605	2,021,605	
法定福利費	6,350,000	718,169	7,068,169	
退職給付費用	2,616,000	0	2,616,000	
福利厚生費	114,000	0	114,000	
会議費	7,000	0	7,000	
役員等旅費交通費	0	29,000	29,000	
旅費交通費	520,000	△ 22,000	498,000	
通信運搬費	3,535,000	40,759	3,575,759	
減価償却費	2,800,000	0	2,800,000	
備品費	0	0	0	
消耗品費	2,370,000	700,040	3,070,040	
消耗備品費	0	0	0	
修繕費	600,000	0	600,000	
印刷製本費	1,250,000	199,520	1,449,520	
光熱水料費	360,000	20,166	380,166	
賃借料	2,900,000	△ 1,987,484	912,516	
保険料	3,900,000	0	3,900,000	
諸謝金	200,000	0	200,000	
租税公課	3,000,000	△ 646,465	2,353,535	
支払負担金	130,000	0	130,000	
組織活動助成費	1,410,000	△ 76,269	1,333,731	
委託費	8,100,000	88,985	8,188,985	
支払手数料	55,000	33,094	88,094	
回収不能金	100,000	174,748	274,748	
欠損補てん金	0	0	0	
雑費	27,000	148,253	175,253	

収支補正予算書

平成28年 4月 1日から平成29年 3月31日まで

(単位：円)

001 本部

科目	当初予算額 (予算額)	補正予算額	予算現額	備考
管理費	5,580,000	0	5,580,000	
役員報酬	760,000	△ 13,038	746,962	
給料手当	1,440,000	0	1,440,000	
臨時雇賃金	0	0	0	
法定福利費	300,000	13,038	313,038	
退職給付費用	360,000	0	360,000	
福利厚生費	10,000	0	10,000	
会議費	0	0	0	
役員等旅費交通費	480,000	0	480,000	
旅費交通費	20,000	0	20,000	
通信運搬費	50,000	20,618	70,618	
減価償却費	0	0	0	
什器備品費	0	0	0	
消耗品費	100,000	335,938	435,938	
修繕費	0	0	0	
印刷製本費	550,000	△ 368,780	181,220	
光熱水料費	10,000	0	10,000	
賃借料	120,000	12,224	132,224	
保険料	315,000	0	315,000	
諸謝金	20,000	0	20,000	
租税公課	90,000	0	90,000	
支払負担金	750,000	47,330	797,330	
委託費	100,000	0	100,000	
支払手数料	5,000	456	5,456	
支払委託金等返還	0	0	0	
雑費	100,000	△ 47,786	52,214	
経常費用計	404,285,000	174,606	404,459,606	
評価損益等調整前当期経常増減額	0	△ 202,000	△ 202,000	
基本財産評価損益等	0	0	0	
特定資産評価損益等	0	0	0	
投資有価証券評価損益等	0	0	0	
評価損益等計	0	0	0	
当期経常増減額	0	△ 202,000	△ 202,000	
2. 経常外増減の部				
(1) 経常外収益				
固定資産売却益	0	0	0	
車両運搬具売却益	0	0	0	
過年度収益修正	0	0	0	
過年度収益修正	0	0	0	
経常外収益計	0	0	0	
(2) 経常外費用				
固定資産除却損	0	0	0	
車両運搬具除却損	0	0	0	
什器備品除却損	0	0	0	
過年度損失修正	0	1,215	1,215	
過年度損失修正	0	0	0	
過年度委託金修正損費	0	1,215	1,215	
独自事業費	0	0	0	
経常外費用計	0	1,215	1,215	
当期経常外増減額	0	△ 1,215	△ 1,215	
当期一般正味財産増減額	0	△ 203,215	△ 203,215	
一般正味財産期首残高	0	70,550,020	70,550,020	
一般正味財産期末残高	0	70,346,805	70,346,805	
II 指定正味財産増減の部				
(1) 収益				
収益計	0	0	0	
(2) 費用				
費用計	0	0	0	
当期指定正味財産増減額	0	0	0	
指定正味財産期首残高	0	0	0	
指定正味財産期末残高	0	0	0	
III 正味財産期末残高	0	70,346,805	70,346,805	

第1号議案 平成28年度事業報告及び収支決算並びに監査報告について

公益社団法人高知市シルバー人材センター 平成28年度事業報告及び収支決算並びに監査報告について、定款第43条(事業報告及び収支決算)の規定に基づき総会の承認を求めます。

平成28年度 事業報告

1 事業活動の状況について

センター事業の運営につきましては、前年度を上回る受注をいただきました。市民の皆様に、仕事ぶりを評価いただいた結果であり、会員の皆様の努力に心より感謝申し上げます。

また、平成28年度の目標でありました会員の技術力、接遇力向上のため、7月に「接遇・料理講習」、9月には「家事援助講習」、10月には「サービス業接遇・接客対応講習」、11月から12月にかけては「刈払機取扱講習」・「チェーンソー取扱講習」を各2回、「果樹剪定講習」を1回、1月には「室外作業の安全研修」、3月には「交通安全・接遇研修」を実施しました。

職員の研修については、7月に全シ協主催の「派遣実務担当者研修」、松山で開催された「四国ブロック研修会」、野村総合研究所主催の「システム研修会」、8月には全シ協主催の「派遣元責任者講習」、9月には「公益法人セミナー」、県下全域のセンターによる「業務担当者研修」、10月には「派遣研修」に職員を参加させるなど、今後の運営に繋がる会員・職員のレベルアップに努めました。

2 重点目標への取り組み

(1) 無事故・安全就業について

無事故・安全就業については、会報紙へのニュースの掲載を始め、連合会の補助を受けて、室外作業の安全研修を実施しました。対象者は、主に屋外作業に従事する214人に案内状を送付しましたが、受講者は65名と少なく残念な結果となりました。

(2) 顧客満足度の向上

お客様に満足していただくためには、作業に入る前の打合せと作業後の確認が大切です。ブロック総会や各会合等では、お客様の声を参考にお話しさせていただくなど、お客様に満足していただける為の方策について会員自らも考えていただくよう取り組んでまいりました。

(3) 就業開拓と新規会員の獲得

3名のコーディネーターを中心として就業開拓と新規会員の獲得に努めました。会員増の対応については、連合会が実施したテレビコマーシャル、高知市広報「あかるいまち」4月号への会員募集記事掲載、会員やコーディネーターの声掛け等により多くの方に入会説明会に参加いただき、結果的に会員増を図ることができました。

また、就業開拓については、会員自らお客様への声掛けと丁寧な就業をしていただいた結果、前年度比7%の増となりました。併せて、コーディネーターに多くの企業を訪問してもらっています。すぐに結果が出ないものもありますが、市民や企業の皆様に当センターを知っていただくことによって、今後の受注に繋がっていくものと考えています。

(4) 派遣事業の拡大

高知市に対しては、具体的な派遣業務を例に挙げ派遣の拡大につながるよう要望を行いました。また、一般のお客様に対しては就業の相談があった時点で、派遣の説明をしながら拡大に向けた取組みを行いました。

(5) ブロック活動の活性化

ブロック活動を活性化させるためには、会員がブロック総会へ参加してもらう事が基本となると考えています。ブロック総会は、事務局からの報告は勿論ですが会員同士の情報収集の場であり、コミュニケーションを図る場でもあり出席者を増やしていきたいと考えていますが、毎年参加者が減っている状況となっています。

(6) 取組の迅速化

受注を頂いたら直ぐにお客様に連絡していただく事が大切です。しかし、いまだにお客様への連絡が遅い会員がいます。お客様は、発注したら連絡があるまでずっとお待ちになっています。お客様の気持ちになって迅速な対応をお願いしたいと思います。

(7) ワンコインサービス継続と介護保険事業への取組み

ワンコインサービスは、前年度比 50%増となりシルバーでのサービスが市民の皆様に浸透してきていると考えています。今後とも引き続き当センターの事業として実施できるように高知市に要望書を提出しました。

また、介護保険事業につきましては、連合会の協力をいただき、6日間の研修会を実施し11名の会員に受講していただき、平成28年10月から高知市と契約を結び、それ以降少しずつ就業も増えてきています。


(8) 街路市活性化事業の継続

来年度も引き続き実施できるように高知市に要望書を提出しました。受託事業そのものは、より多くのお客様に足を運んでいただけるよう課題事項に臨機応変に対応し、コーディネーターも11月から1人増員し、街路市の活性化に取り組みました。

(9) ボランティア活動の充実

平成29年度に子ども見守り隊活動10周年となることから、少しでも多くの会員に参加していただきたくブロック総会等で参加を呼び掛けました。その中で、一宮ブロックの杉本博会員が高知県社会福祉協議会の「平成28年度 高知の輝くシニア大賞」で、「学校と連携を図りながらの下校時の街頭見守り活動は、交通事故や犯罪から子供を守るとともに、活動の継続により地域住民からも声掛けをもらうなど地域に定着し、子どもの安全安心の向上に貢献している」として、「キラリ賞」を受賞しました。

実績グラフ
(派遣事業を除く)



■前年度 ■当年度

(月別)	4月	5月	6月	7月	8月	9月	10月	11月	12月	1月	2月	3月	計
前年度	26,502	32,990	31,862	34,568	33,701	33,772	34,022	30,695	31,755	22,797	23,203	26,419	362,286
当年度	25,998	30,634	32,422	36,289	33,899	31,497	35,211	34,873	33,796	26,521	23,482	27,461	372,083
前年比	98.1%	92.9%	101.8%	105.0%	100.6%	93.3%	103.5%	113.6%	106.4%	116.3%	101.2%	103.9%	102.7%

(累計)	4月	5月	6月	7月	8月	9月	10月	11月	12月	1月	2月	3月
前年度	26,502	59,492	91,353	125,922	159,622	193,394	227,416	258,111	289,866	312,663	335,866	362,286
当年度	25,998	56,632	89,055	125,344	159,242	190,740	225,951	260,824	294,621	321,142	344,624	372,084
前年比	98.1%	95.2%	97.5%	99.5%	99.8%	98.6%	99.4%	101.1%	101.6%	102.7%	102.6%	102.7%

平成28年度(3月末現在) 事業実績資料

資料 1 会員状況

(表1) 年度別会員数

(表2) 月別会員数・就業率

資料 2 事業実績

(表3) 歴年・区分別契約金額の推移

(表4) 年度別事業実績比較(受託・派遣含む)

(表5) 種類別(受託・独自・派遣)事業実績比較

(表6) 月別事業実績比較(受託・派遣含む)

(表7) 受託・派遣事業実績比較

資料 3 (表8) 職群(職種)別 事業実績比較

資料1. 会員状況
表1 年度別会員数

平成29年3月31日 現在

年度別	区分	高知市高齢者人口(60歳以上)			高知市シルバー人材センター会員					
		男性	女性	計	男性		女性		計	
					会員数	入会率%	会員数	入会率%	会員数	入会率%
昭和	56年度	16,359	24,512	40,871	315	1.93	197	0.80	512	1.25
	57年度	16,788	25,351	42,139	265	1.58	155	0.61	420	1.00
	58年度	17,209	26,384	43,593	298	1.73	183	0.69	481	1.10
	59年度	17,871	27,458	45,329	309	1.73	156	0.57	465	1.03
	60年度	18,566	28,510	47,076	344	1.85	185	0.65	529	1.12
	61年度	19,422	29,671	49,093	333	1.71	195	0.66	528	1.08
	62年度	20,282	30,843	51,125	341	1.68	219	0.71	560	1.10
	63年度	21,142	32,062	53,204	348	1.65	302	0.94	650	1.22
平成	元年度	22,124	33,329	55,453	303	1.37	245	0.74	548	0.99
	2年度	22,941	34,585	57,526	309	1.35	238	0.69	547	0.95
	3年度	23,798	35,851	59,649	299	1.26	231	0.64	530	0.89
	4年度	24,660	37,022	61,682	300	1.22	241	0.65	541	0.88
	5年度	25,503	38,375	63,878	320	1.25	285	0.74	605	0.95
	6年度	26,952	40,548	67,500	322	1.19	325	0.80	647	0.96
	7年度	27,733	41,759	69,492	382	1.38	351	0.84	733	1.05
	8年度	28,451	42,773	71,224	416	1.46	389	0.91	805	1.13
	9年度	29,173	43,820	72,993	489	1.68	453	1.03	942	1.29
	10年度	29,566	44,426	73,992	521	1.76	502	1.13	1,023	1.38
	11年度	30,168	45,249	75,417	583	1.93	509	1.12	1,092	1.45
	12年度	31,030	46,281	77,311	634	2.04	524	1.13	1,158	1.50
	13年度	32,097	47,580	79,677	628	1.96	550	1.16	1,178	1.48
	14年度	33,023	48,807	81,830	759	2.30	570	1.17	1,329	1.62
	15年度	33,654	49,653	83,307	839	2.49	593	1.19	1,432	1.72
	16年度	35,260	51,709	86,969	836	2.37	584	1.13	1,420	1.63
	17年度	35,539	52,111	87,650	807	2.27	539	1.03	1,346	1.54
	18年度	36,692	53,444	90,136	807	2.20	559	1.05	1,366	1.52
	19年度	40,825	58,541	99,366	829	2.03	565	0.97	1,394	1.40
	20年度	42,447	60,360	102,807	894	2.11	590	0.98	1,484	1.44
	21年度	43,993	62,116	106,109	829	1.88	571	0.92	1,400	1.32
	22年度	45,162	63,262	108,424	800	1.77	548	0.87	1,348	1.24
	23年度	45,949	64,125	110,074	739	1.61	498	0.78	1,237	1.12
	24年度	46,614	64,913	111,527	723	1.55	470	0.72	1,193	1.07
	25年度	47,117	65,507	112,624	681	1.45	444	0.68	1,125	1.00
	26年度	47,656	66,081	113,737	665	1.40	432	0.65	1,097	0.96
	27年度	48,111	66,565	114,676	621	1.29	416	0.62	1,037	0.90
	28年度	48,402	66,755	115,157	639	1.32	445	0.67	1,084	0.94

表2 月別会員数と就業率比較

平成29年3月31日 現在

区分		4月	5月	6月	7月	8月	9月	10月	11月	12月	1月	2月	3月
平成28年度	会員総数	1,059	1,050	1,070	1,083	1,103	1,101	1,043	1,056	1,040	1,074	1,076	1,084
	男性	632	623	634	639	650	650	610	614	623	626	632	639
	女性	427	427	436	444	453	451	433	442	417	448	444	445
	前年比%	96.2	96.8	97.7	98.2	99.3	109.6	102.9	103.2	100.9	103.3	102.6	104.5
	実就業者数	601	659	687	724	753	763	784	802	820	830	834	841
	前年比%	99.8	100.2	101.3	102.4	102.3	102.0	103.2	103.9	103.4	103.5	103.2	102.1
	就業率	56.8%	62.8%	64.2%	66.9%	68.3%	69.3%	75.2%	75.9%	78.8%	77.3%	77.5%	77.6%
平成27年度	会員総数	1,101	1,085	1,095	1,103	1,111	1,005	1,014	1,023	1,031	1,040	1,049	1,037
	男性	667	657	662	663	669	606	611	615	617	623	626	621
	女性	434	428	433	440	442	399	403	408	414	417	423	416
	実就業者数	602	658	678	707	736	748	760	772	793	802	808	824
	就業率	54.7%	60.6%	61.9%	64.1%	66.2%	74.4%	75.0%	75.5%	76.9%	77.1%	77.0%	79.5%

表3 歴年・区分別契約金額の推移

平成29年3月31日 現在

(単位:千円)

発注者	公 共		企業団体		一般家庭		独自事業		派遣事業		合 計	
	契約金額	前年比%	契約金額	前年比%	契約金額	前年比%	契約金額	前年比%	契約金額	前年比%	契約金額	前年比%
56年度	2,582	-	7,638	-	2,836	-	-	-	-	-	13,056	-
57年度	7,038	272.6	21,511	281.6	11,495	405.3	-	-	-	-	40,044	306.7
58年度	13,330	189.4	31,902	148.3	17,857	155.3	-	-	-	-	63,089	157.5
59年度	12,188	91.4	40,758	127.8	25,913	145.1	-	-	-	-	78,859	125.0
60年度	13,669	112.2	59,483	145.9	31,869	123.0	-	-	-	-	105,021	133.2
61年度	13,413	98.1	52,306	87.9	33,754	105.9	-	-	-	-	99,473	94.7
62年度	15,597	116.3	67,122	128.3	44,705	132.4	-	-	-	-	127,424	128.1
63年度	18,000	115.4	67,475	100.5	49,142	109.9	5,011	-	-	-	139,628	109.6
元年度	20,282	112.7	73,060	108.3	46,883	95.4	6,913	138.0	-	-	147,138	105.4
2年度	22,222	109.6	73,536	100.7	47,869	102.1	13,122	189.8	-	-	156,749	106.5
3年度	30,411	136.9	72,324	98.4	48,538	101.4	13,755	104.8	-	-	165,028	105.3
4年度	31,720	104.3	74,082	102.4	56,783	117.0	13,181	95.8	-	-	175,766	106.5
5年度	29,432	92.8	65,654	88.6	59,091	104.1	14,343	108.8	-	-	168,520	95.9
6年度	30,283	102.9	68,573	104.4	62,551	105.9	11,581	80.7	-	-	172,988	102.7
7年度	45,986	151.9	71,477	104.2	64,713	103.5	10,618	91.7	-	-	192,794	111.4
8年度	41,527	90.3	80,586	112.7	74,916	115.8	12,234	115.2	-	-	209,263	108.5
9年度	36,454	87.8	93,387	115.9	80,893	108.0	12,633	103.3	-	-	223,367	106.7
10年度	39,418	108.1	123,296	132.0	93,212	115.2	-	-	-	-	255,926	114.6
11年度	56,007	142.1	145,735	118.2	92,150	98.9	-	-	-	-	293,892	114.8
12年度	85,640	152.9	153,580	105.4	84,786	92.0	-	-	-	-	324,006	110.2
13年度	113,421	132.4	161,086	104.9	81,623	96.3	-	-	-	-	356,130	109.9
14年度	148,859	131.2	161,850	100.5	76,532	93.8	-	-	-	-	387,241	108.7
15年度	150,043	100.8	172,201	106.4	78,438	102.5	-	-	-	-	400,682	103.5
16年度	138,579	92.4	173,921	101.0	75,849	96.7	-	-	-	-	388,349	96.9
17年度	136,919	98.8	172,881	99.4	74,740	98.5	-	-	-	-	384,540	99.0
18年度	145,389	106.2	182,944	105.8	76,086	101.8	-	-	-	-	404,419	105.2
19年度	133,646	91.9	173,591	94.9	77,803	102.3	-	-	-	-	385,040	95.2
20年度	131,340	98.3	183,436	105.7	84,658	108.8	1,344	-	-	-	400,778	104.1
21年度	121,261	92.3	194,824	106.2	82,104	97.0	571	42.5	5,194	-	403,954	100.8
22年度	93,747	77.3	211,344	108.5	92,163	112.3	1,044	182.8	12,345	237.7	410,643	101.7
23年度	49,144	52.4	245,109	116.0	91,958	99.8	689	66.0	8,700	70.5	395,600	96.3
24年度	60,671	123.5	253,877	103.6	91,143	99.1	1,370	198.8	3,736	42.9	410,797	103.8
25年度	48,561	80.0	214,888	84.6	90,145	98.9	2,948	215.2	1,055	28.2	357,597	87.0
26年度	51,529	106.1	221,648	103.1	106,582	118.2	3,108	105.4	2,077	196.9	384,944	107.6
27年度	50,793	98.6	204,977	92.5	102,872	96.5	3,644	117.2	11,964	576.0	374,250	97.2
28年度	50,269	99.0	214,732	104.8	103,509	100.6	3,571	98.0	14,747	123.3	386,828	103.4

表4 年度別事業実績比較(受託・派遣含む)

各年度3月末日 現在

年度区分	会員数 (人)	対比率 (%)	受託件数 (件)	対比率 (%)	延日人員 (人日)	対比率 (%)	契約金額 (円)	対比率 (%)
平成28年度	1,084	90.9%	12,754	125.7%	89,621	101.3%	386,830,914	94.2%
平成27年度	1,037	86.9%	11,966	117.9%	87,087	98.4%	374,249,609	91.1%
平成26年度	1,097	92.0%	11,527	113.6%	89,372	101.0%	384,943,677	93.7%
平成25年度	1,125	94.3%	10,735	105.8%	81,575	92.2%	357,596,778	87.0%
平成24年度	1,193	100.0%	10,149	100.0%	88,482	100.0%	410,797,392	100.0%

※ 各項目の対比率は、平成24年度3月末の数字を100%とした指数です。

表5 種類別(受託・独自・派遣)事業実績比較

各年度3月末日 現在

事業種別	平成27年度(3月末)			平成28年度(3月末)								
	受託件数 (件)	延日人員 (人日)	契約金額(円)	受託件数 (件)	前年比 (%)	構成比 (%)	延日人員 (人日)	前年比 (%)	構成比 (%)	契約金額(円)	前年比 (%)	構成比 (%)
公共	384	8,189	50,793,382	360	93.8	2.8	7,916	96.7	8.8	50,268,920	99.0	13.0
企業	3,594	52,789	204,976,691	3,729	103.8	29.2	54,175	102.6	60.4	214,732,256	104.8	55.5
家庭	7,865	22,501	102,872,132	8,535	108.5	66.9	23,539	104.6	26.3	103,509,127	100.6	26.8
独自	60	1,805	3,643,698	54	90.0	0.4	1,454	80.6	1.6	3,574,104	98.1	0.9
派遣	63	1,803	11,963,706	76	120.6	0.6	2,537	140.7	2.8	14,746,507	123.3	3.8
合計	11,966	87,087	374,249,609	12,754	106.6	100	89,621	102.9	100	386,830,914	103.4	100

表6 月別事業実績比較(受託・派遣含む)

各年度3月末日 現在

月別	平成27年度(3月末)			平成28年度(3月末)								
	受託件数 (件)	延日人員 (人日)	契約金額(円)	受託件数 (件)	前年比 (%)	合計伸率 (%)	延日人員 (人日)	前年比 (%)	合計伸率 (%)	契約金額(円)	前年比 (%)	合計伸率 (%)
合計	11,966	87,087	374,249,609	12,754	106.6	106.6	89,621	102.9	102.9	386,830,914	103.4	103.4
4月	801	6,766	26,580,397	885	110.5	110.5	6,799	100.5	100.5	27,116,072	102.0	102.0
5月	1,049	7,575	33,044,130	1,055	100.6	104.9	7,155	94.5	94.5	31,731,713	96.0	98.7
6月	1,030	7,421	32,724,325	1,111	107.9	104.2	7,528	101.4	101.4	33,751,482	103.1	99.6
7月	1,027	7,816	35,677,607	1,256	122.3	115.1	8,151	104.3	104.3	37,467,818	105.0	104.1
8月	1,092	7,699	34,875,086	1,146	104.9	113.4	7,808	101.4	101.4	35,174,208	100.9	103.0
9月	1,209	7,785	34,930,305	1,166	96.4	100.5	7,521	96.6	96.6	32,711,746	93.6	97.3
10月	1,143	7,725	35,405,706	1,186	103.8	100.0	8,005	103.6	103.6	36,498,145	103.1	98.4
11月	1,026	7,174	31,967,856	1,211	118.0	110.5	8,124	113.2	113.2	36,140,114	113.1	107.8
12月	1,201	7,632	33,047,182	1,248	103.9	110.4	8,058	105.6	105.6	34,990,829	105.9	109.4
1月	711	6,163	23,950,975	793	111.5	106.7	6,726	109.1	109.1	27,682,755	115.6	110.0
2月	686	6,201	24,407,663	741	108.0	109.8	6,326	102.0	102.0	24,753,234	101.4	108.4
3月	991	7,130	27,638,377	956	96.5	101.2	7,420	104.1	104.1	28,812,798	104.2	102.9

表7 受託・派遣事業実績比較

平成29年3月31日現在

受託事業									
月別	27年度			28年度					
	受託件数 (件)	延日人員 (人日)	契約額	受託件数 (件)	前年比 (%)	延日人員 (人日)	前年比 (%)	契約額	前年比 (%)
合計	11,903	85,284	362,285,903	12,678	106.5	87,084	102.1	372,084,407	102.7
4月	799	6,748	26,501,588	880	110.1	6,633	98.3	25,998,072	98.1
5月	1,047	7,562	32,990,123	1,050	100.3	6,969	92.2	30,634,090	92.9
6月	1,027	7,295	31,861,708	1,105	107.6	7,297	100.0	32,422,394	101.8
7月	1,022	7,648	34,568,475	1,250	122.3	7,943	103.9	36,289,318	105.0
8月	1,085	7,507	33,700,516	1,140	105.1	7,586	101.1	33,898,518	100.6
9月	1,202	7,602	33,771,516	1,159	96.4	7,306	96.1	31,497,375	93.3
10月	1,137	7,523	34,022,306	1,179	103.7	7,784	103.5	35,211,373	103.5
11月	1,019	6,990	30,694,872	1,204	118.2	7,905	113.1	34,873,359	113.6
12月	1,194	7,441	31,755,237	1,241	103.9	7,847	105.5	33,796,152	106.4
1月	705	5,993	22,796,938	787	111.6	6,521	108.8	26,521,433	116.3
2月	680	6,025	23,203,199	734	107.9	6,107	101.4	23,481,569	101.2
3月	986	6,950	26,419,425	949	96.2	7,186	103.4	27,460,754	103.9

平成29年3月31日現在

派遣事業									
月別	27年度			28年度					
	受託件数 (件)	延日人員 (人日)	契約金額(円)	受託件数 (件)	前年比 (%)	延日人員 (人日)	前年比 (%)	契約金額(円)	前年比 (%)
合計	63	1,803	11,963,706	76	120.6	2,537	140.7	14,746,507	123.3
4月	2	18	78,809	5	250.0	166	922.2	1,118,000	1,418.6
5月	2	13	54,007	5	250.0	186	1,430.8	1,097,623	2,032.4
6月	3	126	862,617	6	200.0	231	183.3	1,329,088	154.1
7月	5	168	1,109,132	6	120.0	208	123.8	1,178,500	106.3
8月	7	192	1,174,570	6	85.7	222	115.6	1,275,690	108.6
9月	7	183	1,158,789	7	100.0	215	117.5	1,214,371	104.8
10月	6	202	1,383,400	7	116.7	221	109.4	1,286,772	93.0
11月	7	184	1,272,984	7	100.0	219	119.0	1,266,755	99.5
12月	7	191	1,291,945	7	100.0	211	110.5	1,194,677	92.5
1月	6	170	1,154,037	6	100.0	205	120.6	1,161,322	100.6
2月	6	176	1,204,464	7	116.7	219	124.4	1,271,665	105.6
3月	5	180	1,218,952	7	140.0	234	130.0	1,352,044	110.9

年度別 受託・派遣対比表

平成29年3月31日現在

年度別	派遣事業			受託事業					
	受託件数	延日人員	契約金額(円)	受託件数		延日人員		契約金額(円)	
28年度	76	2,537	14,746,507	12,678	*	87,084	*	372,084,407	*
27年度	63	1,803	11,963,706	11,903	*	85,284	*	362,285,903	*
26年度	41	348	2,076,573	11,486	*	89,024	*	382,867,104	*
25年度	23	163	1,055,236	10,712	*	81,412	*	356,541,542	*
24年度	33	643	3,736,430	10,116	*	87,839	*	407,060,962	*

表 8

平成27年度・平成28年度 職群別

平成28年3月31日 現在

職 群	職 種	平 成 2 7 年 度		
		受託件数	延日人員	契約金額(円)
専 門 技 術		176	1,466	4,600,731
	教 育 指 導	55	284	703,521
	経 理 事 務	96	989	3,636,773
	そ の 他	25	193	260,437
技 能		2,418	6,955	66,653,332
	大 工 業 務	93	370	4,098,044
	剪 定・造 園	2,235	5,758	57,500,134
	表装・表具 ⇒ 機 械・電 気	24	405	2,410,863
	そ の 他	66	422	2,644,291
事 務		503	2,326	4,572,882
	事 務 整 理	60	387	1,452,596
	宛 名 筆 耕	438	1,894	2,785,499
	そ の 他	5	45	334,787
管 理 監 視		636	16,837	83,313,054
	施 設 管 理	310	8,032	41,763,307
	駐 車 場 管 理	241	6,949	32,672,029
	そ の 他	85	1,856	8,877,718
折 衝 外 交		97	2,266	6,242,122
	販 売 業 務	65	1,706	3,039,153
	検針業務 ⇒ 外 交 業 務	12	472	2,839,335
	そ の 他	20	88	363,634
軽 作 業 群		4,830	38,701	146,869,059
	屋 外 清 掃	1,083	3,905	18,571,557
	除 草・草 刈	1,278	4,979	35,700,331
	屋 内 清 掃	1,448	14,669	39,138,608
	追加 ⇒ 調 理・食 品	158	3,247	9,041,692
	そ の 他	863	11,901	44,416,871
サ ー ビ ス		3,240	16,730	50,025,523
	追加 ⇒ 介 護 支 援	251	5,921	20,223,863
	ワンコインサービス	1,531	2,281	1,074,000
	家 事 援 助	1,403	7,037	16,541,680
	そ の 他	55	1,491	12,185,980
そ の 他		66	1,806	11,972,906
	派 遣 事 業	63	1,803	11,963,706
	そ の 他	3	3	9,200
合 計		11,966	87,087	374,249,609

事業実績比較 (3月末現在対比)

平成29年3月31日 現在

平成28年度								
受託件数	前年比%	構成比%	延日人員	前年比%	構成比%	契約金額(円)	前年比%	構成比%
174	98.9	1.4	1,569	107.0	1.8	5,416,728	117.7	1.4
63	114.5	0.5	259	91.2	0.3	1,062,450	151.0	0.3
91	94.8	0.7	917	92.7	1.0	3,515,259	96.7	0.9
20	80.0	0.2	393	203.6	0.4	839,019	322.2	0.2
2,543	105.2	19.9	7,280	104.7	8.1	67,678,013	101.5	17.5
94	101.1	0.7	332	89.7	0.4	4,291,727	104.7	1.1
2,339	104.7	18.3	5,963	103.6	6.7	57,902,662	100.7	15.0
24	100.0	0.2	269	66.4	0.3	1,570,429	65.1	0.4
86	130.3	0.7	716	169.7	0.8	3,913,195	148.0	1.0
475	94.4	3.7	2,392	102.8	2.7	5,571,246	121.8	1.4
65	108.3	0.5	582	150.4	0.6	2,796,094	192.5	0.7
404	92.2	3.2	1,737	91.7	1.9	2,344,604	84.2	0.6
6	120.0	0.0	73	162.2	0.1	430,548	128.6	0.1
636	100.0	5.0	16,519	98.1	18.4	84,419,859	101.3	21.8
312	100.6	2.4	8,219	102.3	9.2	43,458,691	104.1	11.2
251	104.1	2.0	6,709	96.5	7.5	33,065,245	101.2	8.5
73	85.9	0.6	1,591	85.7	1.8	7,895,923	88.9	2.0
85	87.6	0.7	1,756	77.5	2.0	5,050,295	80.9	1.3
46	70.8	0.4	1,216	71.3	1.4	2,113,657	69.5	0.5
12	100.0	0.1	430	91.1	0.5	2,349,870	82.8	0.6
27	135.0	0.2	110	125.0	0.1	586,768	161.4	0.2
4,869	100.8	38.2	40,270	104.1	44.9	156,238,539	106.4	40.4
1,105	102.0	8.7	4,043	103.5	4.5	20,245,251	109.0	5.2
1,174	91.9	9.2	4,634	93.1	5.2	34,600,932	96.9	8.9
1,439	99.4	11.3	15,466	105.4	17.3	43,882,025	112.1	11.3
173	109.5	1.4	3,561	109.7	4.0	10,395,870	115.0	2.7
978	113.3	7.7	12,566	105.6	14.0	47,114,461	106.1	12.2
3,895	120.2	30.5	17,297	103.4	19.3	47,703,727	95.4	12.3
243	96.8	1.9	5,983	101.0	6.7	18,704,055	92.5	4.8
2,304	150.5	18.1	3,806	166.9	4.2	1,579,000	147.0	0.4
1,282	91.4	10.1	5,733	81.5	6.4	14,039,744	84.9	3.6
66	120.0	0.5	1,775	119.0	2.0	13,380,928	109.8	3.5
77	116.7	0.6	2,538	140.5	2.8	14,752,507	123.2	3.8
76	120.6	0.6	2,537	140.7	2.8	14,746,507	123.3	3.8
1	33.3	0.0	1	33.3	0.0	6,000	65.2	0.0
12,754	106.6	100.0	89,621	102.9	100.0	386,830,914	103.4	100.0

平成28年度 傷害・賠償事故一覧

①傷害事故

平成29年3月31日現在

	業務名	傷害内容	死亡件数	入院日数	通院日数	金額	処理経過
1	通院介助	就業先に向かう途中、段差にタイヤを取られて転倒し、肋骨骨折した。		38	9	132,000	支払完了で終了
2	剪定業務	作業中、スズメバチに手首をさされ、腕全体が腫れ上がったので翌日病院で受診した。			1	2,000	1日の通院で完了し、支払い処理済み
3	清掃洗濯	洗濯業務で使用する洗剤が飛び散って目に入り充血して痛みもあった。			2	4,000	支払完了で終了
4	食事支援	電動自転車で道を渡ろうとしていたら走ってきた車にはねられ転倒し打撲を負った。					受診後、通院で入院は無し。3/31現在、継続通院中。
5	剪定業務	ゴミを持ち上げる為体を起こした際、公園の塀に頭を打ち付けて裂傷を負った。			3	6,000	支払完了で終了
6	草刈業務	ブロック塀に草刈り機の刃があたってブロックの破片が右目に当たった。			4	23,000	支払完了で終了
7	大工業務	外壁の釘を抜いている時、ボールが外れ後ろに転倒しブロック塀に後頭部を強打した。			4	8,000	1月末の通院を持って治療完了し終了。
8	剪定業務	脚立から足を踏み外して転落し、腰・両足かかと・左腕などを強打し、両足かかと・左腕を骨折した。					3/31現在、入院継続中
9	品出し作業	カートで商品運搬の際、箱と箱の間に右手を挟み、中指と小指にヒビが入った。					自然治癒を待つ状態 3/31現在治療中
			0	38	23	175,000	

②賠償事故

平成29年3月31日現在

	業務名	事故内容	賠償内容	賠償額	備考
1	草刈作業	草刈機から飛散した石が敷地内に止めていた車の窓ガラスと左側ドアに当たり破損。	車の窓ガラスと左ドア	104,000	
2	緑地管理	草刈作業中に石を撥ねて車のリアガラスを破損した。	車のリアガラス	38,000	
3	清掃作業	清掃道具がドアガラスに倒れて破損した。	ドアガラス	21,600	
4	清掃作業	草刈作業中に石を撥ねて公衆電話のガラスを破損した。	公衆電話ボックスのガラス	30,354	
				193,954	

平成28年度 収支決算報告

決算報告書(収支総括表)	P.18
貸借対照表	P.19
正味財産増減計算書	P.20-22
財産目録	P.23
財務諸表に対する注記	P.24
付属明細書	P.25
監査報告書	P.26

平成28年度 決算報告書(総括表)

正味財産期首残高① ¥70,550,020	当期収益② 416,142,320	当期費用③ 412,658,738	増減 ④=(②-③) 3,483,582	正味財産期末残高 =①+④ ¥74,033,602
前期固定資産 46,300,921	経常収益			年度末固定資産 43,663,219
前期繰越金 24,249,099	経常費用			年度末繰越金 30,370,383
内訳	経常増減			(内現預金13,984,488)
	事業別明細	事業別明細	事業別明細	
	就業(提供) 337,137,236	就業 329,929,692	就業 7,207,544	
	就業(提供・サポート) 63,688,366	就業(提供・サポート) 66,002,585	就業(提供・サポート) △ 2,314,219	
	チップ 1,516,319	チップ 2,203,919	チップ △ 687,600	
	ワゴン 3,578,700	ワゴン 3,998,437	ワゴン △ 419,737	
	街路市 5,392,575	街路市 5,693,766	街路市 △ 301,191	
	SP 174,606	SP 174,606	SP 0	
	法人 4,654,518	法人 4,654,518	法人 0	
416,142,320 (内補助金) 39,136,000	412,657,523	3,484,797	内訳	

経常外収益		経常外費用		経常外増減	
0	過年度修正収益 0	1,215	過年度修正損失 1,215	△ 1,215	△ 1,215
	過年度修正収益		過年度修正損失		

【収支計算書に係る注記】投資活動及び財務活動に関する実績

投資活動収入		投資活動支出		投資活動収支	
0	35,000,000	35,000,000	35,000,000	0	0
公益事業一就業	公益事業一就業	公益事業一就業	公益事業一就業		

貸借対照表

平成29年 3月31日現在

001 本部

(単位：円)

科目	当年度	前年度	増減
I 資産の部			
1. 流動資産			
現金	109,594	42,567	67,027
普通預金	13,075,436	10,910,490	2,164,946
定期預金	799,458	799,299	159
先日付小切手	0	0	0
未収金	44,453,397	41,298,713	3,154,684
仮払金	30,000	60,000	△ 30,000
立替金	26,736	10,000	16,736
前払金	0	0	0
流動資産合計	58,494,621	53,121,069	5,373,552
2. 固定資産			
(1) 特定資産			
配分金支払準備資金積立資産	35,000,000	35,000,000	0
チップ化事業積立資産	800,360	800,200	160
特定資産合計	35,800,360	35,800,200	160
(2) その他固定資産			
建物	4,180,050	4,649,850	△ 469,800
構築物	525,280	537,040	△ 11,760
車輛運搬具	1,584,319	3,526,485	△ 1,942,166
什器備品	1,111,440	1,325,576	△ 214,136
電話加入権	0	0	0
預託金	64,770	64,770	0
出資金	397,000	397,000	0
その他固定資産合計	7,862,859	10,500,721	△ 2,637,862
固定資産合計	43,663,219	46,300,921	△ 2,637,702
資産合計	102,157,840	99,421,990	2,735,850
II 負債の部			
1. 流動負債			
未払金	26,371,878	27,085,988	△ 714,110
前受金	1,025,272	222,576	802,696
預り金	616,847	582,742	34,105
仮受金	110,241	980,664	△ 870,423
短期借入金	0	0	0
流動負債合計	28,124,238	28,871,970	△ 747,732
2. 固定負債			
固定負債合計	0	0	0
負債合計	28,124,238	28,871,970	△ 747,732
III 正味財産の部			
1. 指定正味財産			
指定正味財産	0	0	0
(うち基本財産への充当額)	(0)	(0)	(0)
(うち特定資産への充当額)	(0)	(0)	(0)
2. 一般正味財産			
一般正味財産	74,033,602	70,550,020	3,483,582
(うち基本財産への充当額)	(0)	(0)	(0)
(うち特定資産への充当額)	(0)	(0)	(0)
正味財産合計	74,033,602	70,550,020	3,483,582
負債及び正味財産合計	102,157,840	99,421,990	2,735,850

正味財産増減計算書

平成28年 4月 1日から平成29年 3月31日まで

001 本部

(単位：円)

科目	当年度	前年度	増減
I 一般正味財産増減の部			
1. 経常増減の部			
(1) 経常収益			
受託事業収益	368,612,785	360,659,445	7,953,340
受取配分金	315,587,028	309,582,390	6,004,638
受取材料費等	22,348,370	21,102,495	1,245,875
受取事務費	30,574,905	29,869,560	705,345
施設整備収益	102,482	105,000	△ 2,518
独自事業収益	3,574,104	1,731,458	1,842,646
受取配分金	3,072,904	1,574,360	1,498,544
受取材料費	208,684	7,504	201,180
受取事務費	292,516	149,594	142,922
労働者派遣事業等受託収益	1,812,787	1,486,555	326,232
労働者派遣事業等受託収益	1,812,787	1,486,555	326,232
有料職業紹介事業受託収益	0	0	0
有料職業紹介事業受託収益	0	0	0
地域人づくり事業受託収益	0	2,817,787	△ 2,817,787
地域人づくり事業受託収益	0	2,817,787	△ 2,817,787
SP事業共同費収益	174,606	0	174,606
SP事業共同費収益	174,606	0	174,606
安全就業研修受託収益	150,000	0	150,000
安全就業研修受託収益	150,000	0	150,000
受取会費	2,493,000	2,424,800	68,200
正会員受取会費	2,491,000	2,423,300	67,700
特別会員受取会費	2,000	1,500	500
賛助会員受取会費	0	0	0
受取補助金等	39,136,000	37,238,000	1,898,000
受取連合交付金	11,938,000	12,140,000	△ 202,000
受取市補助金	27,198,000	25,098,000	2,100,000
シニアワークプログラム事業共同費収益	0	0	0
受取委託金	0	0	0
受取助成金	0	0	0
シニアワークプログラム事業共同費収益	0	0	0
シニアワークプログラム共同費収益	0	0	0
受取負担金	0	0	0
受取負担金	0	0	0
受取寄附金	0	0	0
受取寄附金	0	0	0
特定資産運用益	173	200	△ 27
特定資産受取利息	173	200	△ 27
雑収益	188,865	158,252	30,613
受取利息	684	16,519	△ 15,835
雑収益	188,181	141,733	46,448
経常収益計	416,142,320	406,516,497	9,625,823

正味財産増減計算書

平成28年 4月 1日から平成29年 3月31日まで

001 本部

(単位：円)

科目	当年度	前年度	増減
(2) 経常費用			
事業費	408,003,005	406,125,514	1,877,491
受託) 支払配分金	315,587,028	309,582,390	6,004,638
受託) 支払材料費等	15,144,650	15,089,981	54,669
独自) 支払配分金	3,072,904	1,574,360	1,498,544
独自) 支払材料費	204,368	0	204,368
独自) 施設整備費	6,980	24,476	△ 17,496
役員報酬	0	370,864	△ 370,864
給料手当	36,063,192	34,765,212	1,297,980
臨時雇賃金	1,954,413	3,819,677	△ 1,865,264
法定福利費	7,031,954	6,941,532	90,422
退職給付費用	2,304,000	2,506,800	△ 202,800
福利厚生費	64,372	66,233	△ 1,861
会議費	2,832	0	2,832
役員等旅費交通費	29,000	251,000	△ 222,000
旅費交通費	181,654	254,271	△ 72,617
通信運搬費	3,280,812	3,077,025	203,787
減価償却費	2,637,862	2,844,275	△ 206,413
備品費	0	95,580	△ 95,580
消耗品費	2,932,248	3,269,041	△ 336,793
消耗備品費	0	0	0
修繕費	217,118	719,518	△ 502,400
印刷製本費	1,417,381	1,660,716	△ 243,335
光熱水料費	368,698	308,488	60,210
賃借料	912,466	6,060,056	△ 5,147,590
保険料	3,777,300	3,598,680	178,620
諸謝金	153,000	190,000	△ 37,000
租税公課	959,117	2,954,749	△ 1,995,632
支払負担金	24,000	13,000	11,000
組織活動助成費	1,245,030	1,256,350	△ 11,320
委託費	7,898,287	4,610,062	3,288,225
支払手数料	82,338	60,554	21,784
回収不能金	274,748	119,516	155,232
欠損補てん金	0	0	0
雑費	175,253	41,108	134,145
管理費	4,654,518	4,110,240	544,278
役員報酬	613,550	208,800	404,750
給料手当	1,440,000	1,691,473	△ 251,473
臨時雇賃金	0	0	0
法定福利費	313,038	217,108	95,930
退職給付費用	360,000	127,200	232,800
福利厚生費	9,000	5,000	4,000
会議費	0	0	0
役員等旅費交通費	220,000	0	220,000
旅費交通費	0	11,531	△ 11,531
通信運搬費	70,618	120,000	△ 49,382
減価償却費	0	0	0

正味財産増減計算書

平成28年 4月 1日から平成29年 3月31日まで

001 本部

(単位：円)

科目	当年度	前年度	増減
什器備品費	0	0	0
消耗品費	435,938	236,677	199,261
修繕費	0	30,000	△ 30,000
印刷製本費	82,404	64,044	18,360
光熱水料費	0	17,500	△ 17,500
賃借料	132,224	125,323	6,901
保険料	141,000	315,000	△ 174,000
諸謝金	0	15,000	△ 15,000
租税公課	0	95,000	△ 95,000
支払負担金	797,300	811,900	△ 14,600
委託費	26,650	5,292	21,358
支払手数料	5,456	2,214	3,242
支払委託金等返還 雑費	0 7,340	0 11,178	0 △ 3,838
経常費用計	412,657,523	410,235,754	2,421,769
評価損益等調整前当期経常増減額	3,484,797	△ 3,719,257	7,204,054
基本財産評価損益等	0	0	0
特定資産評価損益等	0	0	0
投資有価証券評価損益等	0	0	0
評価損益等計	0	0	0
当期経常増減額	3,484,797	△ 3,719,257	7,204,054
2. 経常外増減の部			
(1) 経常外収益			
固定資産売却益	0	0	0
車両運搬具売却益	0	0	0
過年度収益修正	0	2,258,191	△ 2,258,191
過年度収益修正	0	2,258,191	△ 2,258,191
経常外収益計	0	2,258,191	△ 2,258,191
(2) 経常外費用			
固定資産除却損	0	0	0
車両運搬具除却損	0	0	0
什器備品除却損	0	0	0
過年度損失修正	1,215	21,301	△ 20,086
過年度損失修正	0	0	0
過年度委託金修正損費	1,215	21,301	△ 20,086
独自事業費	0	0	0
経常外費用計	1,215	21,301	△ 20,086
当期経常外増減額	△ 1,215	2,236,890	△ 2,238,105
当期一般正味財産増減額	3,483,582	△ 1,482,367	4,965,949
一般正味財産期首残高	70,550,020	72,032,387	△ 1,482,367
一般正味財産期末残高	74,033,602	70,550,020	3,483,582
II 指定正味財産増減の部			
(1) 収益			
収益計	0	0	0
(2) 費用			
費用計	0	0	0
当期指定正味財産増減額	0	0	0
指定正味財産期首残高	0	0	0
指定正味財産期末残高	0	0	0
III 正味財産期末残高	74,033,602	70,550,020	3,483,582

財 産 目 録

(平成29年3月31日 現在)

(単位:円)

科 目		金 額	
I 資 産 の 部			
1 流 動 資 産			
現 金	109,594		
預 金	13,874,894		
普通預金	13,075,436		
(四銀下知支店0156274)	12,101,082		
(四銀下知支店0462561)	161,916		
(四銀下知支店5113291)	91		
(四銀下知支店363431)	0		
(労金高知東支店)	297,985		
(ゆうちょ銀行)	514,362		
定期預金(四銀下知支店)	799,458		
未 収 金	44,453,397		
仮 払 金	30,000		
立 替 金	26,736		
前 払 金	0		
流 動 資 産 合 計		58,494,621	
2 固 定 資 産			
建 物 (作業所兼駐車場)	4,180,050		
構 築 物 (橋 梁)	525,280		
車 輛 運 搬 具 (事業用貨物自動車等8台)	1,584,319		
什 器 備 品 (紙折機外7点)	1,111,440		
電 話 加 入 権	0		
預 託 金	64,770		
出 資 金 (労 働 金 庫)	397,000		
支 払 準 備 資 産 積 立 資 金	35,000,000		
チ ッ プ ° 化 事 業 積 立 資 産	800,360		
固 定 資 産 合 計		43,663,219	
資 産 合 計			102,157,840
II 負 債 の 部			
1 流 動 負 債			
短 期 借 入 金	0		
未 払 金	26,371,878		
前 受 金	1,025,272		
預 り 金	616,847		
仮 受 金	110,241		
流 動 負 債 合 計		28,124,238	
負 債 合 計			28,124,238
III 正 味 財 産 の 部			
			74,033,602

財務諸表に対する注記

1. 重要な会計方針

(1) 固定資産の減価償却の方法

減価償却資産について、定額法により直接減価償却を実施している。

(2) 消費税等の会計処理

消費税等の会計処理は税込み方式によっている。

2. 基本財産及び特定資産の増減及びその残高

基本財産及び特定資産の増減及びその残高は、次のとおりである。

科目	前期残高	当期増加額	当期減少額	当期末残高
特定資産				
退職給付引当資産	0	0	0	0
減価償却引当資産	0	0	0	0
配分金支払準備資金積立資産	35,000,000	35,000,000	35,000,000	35,000,000
チップ化事業積立資産	800,200	160	0	800,360
合計	35,800,200	35,000,160	35,000,000	35,800,360

3. 基本財産及び特定資産の財源等の内訳

基本財産及び特定資産の財源等の内訳は、次のとおりである。

科目	当期末残高	(うち指定正味財産からの充当額)	(うち一般正味財産からの充当額)	(うち負債に対応する額)
特定資産				
退職給付引当資産	0	(0)	(0)	(0)
減価償却引当資産	0	(0)	(0)	(0)
配分金支払準備資金積立資産	35,000,000	(0)	(35,000,000)	(0)
チップ化事業積立資産	800,360	(0)	(800,360)	(0)
合計	35,800,360	(0)	(35,800,360)	(0)

4. 固定資産の取得価額、減価償却累計額及び当期末残高

固定資産の取得価額、減価償却累計額及び当期末残高は、次のとおりである。

科目	取得価格	当期償却額	減価償却累計額	当期末残高
建物	18,000,000	469,800	13,819,950	4,180,050
構築物	588,000	11,760	62,720	525,280
車両運搬具	12,065,056	1,942,166	10,480,737	1,584,319
什器備品	2,237,292	214,136	1,125,852	1,111,440
合計	32,890,348	2,637,862	25,489,259	7,401,089

5. 補助金等の内訳並びに交付者、当期の増減額及び残高

補助金等の内訳並びに交付者、当期の増減額及び残高は、次のとおりである。

補助金等の名称	交付者	当期補助金額(A)	前期補助金額(B)	(A)-(B)
運営補助金①	連合	7,138,000	9,340,000	△ 2,202,000
	高知市	21,198,000	21,198,000	0
運営補助金②	連合	4,800,000	2,800,000	2,000,000
	高知市	6,000,000	3,900,000	2,100,000
合計		39,136,000	37,238,000	1,898,000

附属明細書

1. 基本財産及び特定資産の明細

区分	資産の種類	期首帳簿価額	当期増加額	当期減少額	期末帳簿価額
基本財産	土地	0	0	0	0
	基本財産計	0	0	0	0
特定資産	退職給付引当資産	0	0	0	0
	減価償却引当資産	0	0	0	0
	配分金支払準備資金積立資産	35,000,000	35,000,000	35,000,000	35,000,000
	チップ化事業積立資産	800,200	160	0	800,360
	特定資産計	35,800,200	35,000,160	35,000,000	35,800,360

2. 引当金の明細


科目	期首残高	当期増加額	当期減少額		期末残高
			目的使用	その他	
退職給付引当金					
減価償却引当金			該当なし		

監査報告書

平成 29 年 4 月 24 日

公益社団法人 高知市シルバー人材センター
理事長 長崎 登彦 様

公益社団法人 高知市シルバー人材センター

監査 和田 貴行 

監査 岩崎 弘美 

公益社団法人高知市シルバー人材センターの平成 28 年度における会計及び業務の監査を行い、次のとおり報告する。

1 監査の方法の概要

- (1) 会計監査について、会計帳簿並びに関係書類の閲覧など必要と思われる監査手続きを用いて実施した。
- (2) 業務監査については、事務局から実施事業の報告を聴取し、関係書類の閲覧など必要と思われる監査手続きを用いて実施した。

2 監査の結果

- (1) 公益社団法人高知市シルバー人材センターの平成 28 年度の計算書類及びその附属明細書は、一般に公正妥当と認められる公益法人会計基準に準拠しており公益社団法人高知市シルバー人材センターの正味財産増減の状況及び財政状態を適正に表示しているものと認めらる。
- (2) 公益社団法人高知市シルバー人材センターの平成 28 年度の事業報告及び附属明細書の内容は真実であり、法令もしくは定款に違反する重大な事実はないと認めらる。

以 上

第2号議案 定款の一部改正（案）について

公益社団法人高知市シルバー人材センター 定款の一部改正（案）について
 定款第45条（定款の変更）の規定に基づき、総会の承認を求めます。

現 行		改正案
<p style="text-align: center;">公益社団法人高知市シルバー人材センター定款</p> <p>(事 業) 第4条 (略)</p> <p>(1) (略)</p> <p>(2) 臨時的かつ短期的な雇用による就業又はその他の軽易な業務に係る就業（雇用によるものに限る。）を希望する高齢者のために、職業紹介事業又は一般労働者派遣事業を行うこと。</p> <p>(3) (略)</p> <p>(4) (略)</p> <p>(5) (略)</p> <p>(6) (略)</p>	<p style="text-align: center;">公益社団法人高知市シルバー人材センター定款</p> <p>(事 業) 第4条 (略)</p> <p>(1) (略)</p> <p>(2) 臨時的かつ短期的な雇用による就業又はその他の軽易な業務に係る就業（雇用によるものに限る。）を希望する高齢者のために、職業紹介事業又は労働者派遣事業を行うこと。 なお、高知県知事から「<u>高齢者等の雇用の安定等に関する法律（昭和46年法律第68号）第39条に規定する業務拡大に係る業種及び職種等の指定を受けた場合は、同種の事業を週40時間までとすることができる。</u>」</p> <p>(3) (略)</p> <p>(4) (略)</p> <p>(5) (略)</p> <p>(6) (略)</p> <p>附 則 この定款は、平成29年6月1日から施行する。</p>	

第3号議案 理事・監事の選任について

川村直哉副理事長の退任に伴い、長瀧正隆氏を当センターの新理事として、また、高知市産業政策課長であった岩崎弘美監事の人事異動に伴い、新たに高知市産業政策課長となった杉本幸三氏を当センターの新監事として選任することの承認を求めます。

【理事候補】

氏名	^{ナガタキ} 長瀧 ^{マサタカ} 正隆
生年月日	昭和29年3月12日生れ 63歳
住所	高知県土佐市高岡町乙1533-8
職歴	昭和51年4月 四国電力株式会社入社 平成17年3月 同社 高知支店副支店長兼電力部長 平成23年6月 同社 中村支店長 平成25年6月 四電エンジニアリング(株) 取締役高知支店長 平成28年6月 同社 取締役退任 同社顧問に就任

【監事候補】

氏名	^{スギモト} 杉本 ^{コウゾウ} 幸三
生年月日	昭和42年1月30日生れ 50歳
住所	高知市福井町2253番地56
職歴	平成元年4月 高知県庁採用 平成27年12月 高知県観光振興部 観光政策課 課長補佐 平成29年4月 高知市商工観光部 産業政策課 課長 〔※ 高知市へ派遣 県の所属等:総務部人事課副参事〕

第4号議案 その他について

第2号報告 平成29年度事業計画及び収支予算について

公益社団法人高知市シルバー人材センター 平成29年度事業計画及び収支予算について、定款第42条（事業報告及び収支予算）の規定により、本定時総会に報告します。

平成29年度 事業計画

1 基本方針

当センターの重点目標である、会員の拡大について従来からお願いしてきましたが、昨年度は連合会によるテレビCMの放映や、多くの会員の声掛けによって想定以上の会員を獲得することができました。この流れを止めることなく、本年度も一層の会員獲得に力を入れていきたいと思えます。同時に、就業の場の確保についても会員をつなぎとめるためには是非とも必要となります。これら会員の拡大と就業の場の確保はシルバー人材センターにとって永遠の課題でもあります。新たな方策も考えながら目標に近づけていきたいと思えます。

また、市民ニーズも時とともに変化してくるものと思えますので、会員の皆様の知恵と工夫によって、時代に即した新たなシルバー人材センターを創っていきましょう。

2 重点目標

(1) 無事故安全就業への取組み

昨年度は、当センターで初めての試みとなる「屋外作業における安全就業」の研修会を実施しましたが安全に関する会員の認識は低く、出席してくれた会員は屋外作業従事者の3人に1人となりました。当センターが開催する研修会は会員のレベルアップを図る目的の他、会員を守るための仕組みでもあります。今後は、お互いに誘い合っただけでできるだけ多くの会員に出席していただけるように工夫してまいります。

(2) 顧客満足度の向上

顧客満足度の向上についても、センターの永遠の課題の一つです。いくら丁寧に作業しても、また、会員がいくら満足してもお客様が納得しなければ、クレームは減りません。顧客満足度を上げて行く為には、お客様との事前の十分な打ち合わせと、作業終了後にお客様に就業内容を確認していただく事が大事だと思いますので、打合せの履行について会報紙等で注意を促してまいります。

(3) 就業開拓と新規会員の獲得

就業開拓と会員の獲得は、どちらが欠けてもセンター事業が成り立ちません。両方を同時に進めていくためには、先にも述べましたように、新たな方策を考えなければなりません。現在実施しているコーディネーターの活用は引き続き継続していきますが、新規の就業開拓についても、例えば、現在実施中の「会員拡大キャンペーン」と同じような取組を検討してまいります。

(4) 派遣事業の拡大

事業報告でも述べましたように、事業所等に対する派遣の声掛けは引き続き実施していきますが、派遣のパイが小さい高知県内で派遣事業が大きく伸びることは今のところ考えにくいと思いますので、行政等に派遣の拡大を依頼していきたいと考えています。

(5) ブロック活動の活性化

ブロック総会への参加者拡大が当面の課題となっていますが、参加しなくても会員個人に特別な不利益は生じませんので、参加しない会員が多いと思われます。参加する会員としない会員に何らかの差を付けるなどの方策について検討していきたいと思っています。

(6) 取組の迅速化

この課題については、会員にとって難しい取り組みではないと考えています。すぐに連絡しない会員には、指名であっても担当から外れていただくなど、適正就業委員会等で方策を検討してまいります。

(7) ワンコインサービスと介護保険事業

ワンコインサービスについては、事業を実施して以来毎年5割増しの件数で推移しており、市民の皆様からは一定の評価をいただいていると考えています。引き続きワンコインサービスの充実に取り組んで行くとともに、介護保険事業についても高知市の指導をいただきながら、市民の皆様「シルバーに頼んでよかった。」と言ってもらえるように就業会員の質の向上に取り組んでまいります。

(8) 街路市活性化事業

昨年度には、コーディネーターを設置し提案型の事業実施に取り組んでまいりました。全国発信できる事業としての街路市のフェイスブックの充実とともに、街路市全体をコーディネートできるように取り組みを強化していきます。

(9) ボランティア活動

当センターが実施している「子ども見守り隊」活動は、今年10周年を迎えます。この10年間地域の子供たちを見守る地道な活動を実施してきました。地域の皆様からも大きな評価をいただいております。次の10年に向けて、活動会員を増やしていきたいと考えています。

平成29年度 収支予算総括表

正味財産期首残高①	当期収益②		当期費用③		当期収支差額④=(②-③)		正味財産期末残高 =①+④
	予算額		予算額		事業別明細		
74,033,602	就業	323,000,000	就業	318,170,000	就業	4,830,000	74,043,602
	就業・雇用 サポート	65,630,000	就業・雇用 サポート	69,950,000	就業・雇用 サポート	△ 4,320,000	
前期固定資産	公益事業		公益事業		公益事業		月末固定資産
43,663,219	フコイン	3,300,000	フコイン	3,860,000	フコイン	△ 560,000	
前期繰越金	街路市	5,500,000	街路市	5,950,000	街路市	△ 450,000	-
30,370,383	チップ	2,800,000	チップ	2,290,000	チップ	510,000	月末繰越金
(内現金13,984,488)	法人	5,770,000	法人	5,770,000	法人	0	-
		406,000,000		405,990,000		10,000	内訳
		(内補助金) 39,578,000					

平成29年度収支予算書

平成29年 4月 1日から平成30年 3月31日まで

(単位：円)

科目	公益目的事業						小計	法人会計	合計
	就業機会提供事業	高齢者福祉事業(高齢者福祉)	障がい者福祉事業(障がい者福祉)	シルバー人材センター事業	高齢者福祉事業(高齢者福祉)	障がい者福祉事業(障がい者福祉)			
I 一般正味財産増減の部									
1. 経常増減の部									
(1) 経常収益									
① 受託事業収益	322,700,000	28,880,000	1,300,000	1,500,000	0	354,380,000	4,570,000	358,950,000	
受取配分金	302,700,000	0	1,200,000	1,350,000	0	305,250,000	0	305,250,000	
受取材料費等	20,000,000	0	0	0	0	20,000,000	0	20,000,000	
受取事務費	0	28,880,000	100,000	150,000	0	29,130,000	4,570,000	33,700,000	
施設整備収益	0	0	0	0	0	0	0	0	
② 独自事業収益	300,000	60,000	0	2,800,000	0	3,160,000	0	3,160,000	
受取配分金	300,000	0	0	1,500,000	0	1,800,000	0	1,800,000	
受取材料費	0	0	0	1,150,000	0	1,150,000	0	1,150,000	
受取事務費	0	60,000	0	150,000	0	210,000	0	210,000	
施設整備収益	0	0	0	0	0	0	0	0	
③ 労働者派遣事業等受託収益	0	1,800,000	0	0	0	1,800,000	0	1,800,000	
労働者派遣事業等受託収益	0	1,800,000	0	0	0	1,800,000	0	1,800,000	
④ 職業紹介事業受託収益	0	0	0	0	0	0	0	0	
有料職業紹介事業受託収益	0	0	0	0	0	0	0	0	
⑤ 地域人づくり事業受託収益	0	0	0	0	0	0	0	0	
地域人づくり事業受託収益	0	0	0	0	0	0	0	0	
⑥ 受取会費	0	1,202,000	0	0	0	1,202,000	1,200,000	2,402,000	
正会員受取会費	0	1,200,000	0	0	0	1,200,000	1,200,000	2,400,000	
特別会員受取会費	0	2,000	0	0	0	2,000	0	2,000	
賛助会員受取会費	0	0	0	0	0	0	0	0	
⑦ 受取補助金等	0	33,578,000	2,000,000	4,000,000	0	39,578,000	0	39,578,000	
受取連合交付金	0	12,380,000	0	0	0	12,380,000	0	12,380,000	
受取市補助金	0	21,198,000	2,000,000	4,000,000	0	27,198,000	0	27,198,000	
受取委託金	0	0	0	0	0	0	0	0	
受取助成金	0	0	0	0	0	0	0	0	
⑧ SP事業共同費収益	0	0	0	0	0	0	0	0	
SP事業共同費収益	0	0	0	0	0	0	0	0	
⑨ 受取負担金	0	0	0	0	0	0	0	0	
受取負担金	0	0	0	0	0	0	0	0	
⑩ 受取寄附金	0	0	0	0	0	0	0	0	
受取寄附金	0	0	0	0	0	0	0	0	
⑪ 雑収益	0	100,000	0	0	0	100,000	0	100,000	
雑収益	0	100,000	0	0	0	100,000	0	100,000	
⑫ 特定資産運用益	0	0	0	0	0	0	0	0	
特定資産受取利息	0	100,000	0	0	0	100,000	0	100,000	
経常収益計	323,000,000	65,670,000	3,300,000	5,500,000	0	400,220,000	5,770,000	405,990,000	

平成29年度収支予算書

平成29年 4月 1日から平成30年 3月31日まで

(単位：円)

科目	公益目的事業										小計	法人会計	合計		
	シルバークロス(独自事業)														
	就業機会提供事業	高齢者就業機会提供事業(独自事業)	高齢者生活支援事業(独自事業)	高齢者生活支援事業(独自事業)	高齢者生活支援事業(独自事業)	高齢者生活支援事業(独自事業)	高齢者生活支援事業(独自事業)	高齢者生活支援事業(独自事業)	高齢者生活支援事業(独自事業)	高齢者生活支援事業(独自事業)				高齢者生活支援事業(独自事業)	
001 本部															
(2)経常費用															
①事業費															
受託事業費	318,170,000	69,950,000	3,860,000	5,950,000	2,290,000	400,220,000	400,220,000	0			400,220,000	0			400,220,000
受託) 支払配分金	317,700,000	0	900,000	1,350,000	1,600,000	321,550,000	321,550,000	0			321,550,000	0			321,550,000
受託) 支払材料費等	15,000,000	0	0	1,350,000	1,600,000	306,550,000	306,550,000	0			306,550,000	0			306,550,000
独自事業費	470,000	30,000	0	0	0	500,000	500,000	0			500,000	0			500,000
独自) 支払配分金	300,000	0	0	0	0	300,000	300,000	0			300,000	0			300,000
独自) 支払材料費	150,000	0	0	0	0	150,000	150,000	0			150,000	0			150,000
独自) 施設整備費	20,000	30,000	0	0	0	50,000	50,000	0			50,000	0			50,000
派遣賃金	0	0	0	0	0	0	0	0			0	0			0
人件費	0	46,036,000	2,460,000	0	0	48,496,000	48,496,000	0			48,496,000	0			48,496,000
役員報酬	0	0	0	0	0	0	0	0			0	0			0
給料手当	0	37,320,000	0	0	0	37,320,000	37,320,000	0			37,320,000	0			37,320,000
臨時雇賃金	0	0	2,100,000	0	0	2,100,000	2,100,000	0			2,100,000	0			2,100,000
法定福利費	0	6,000,000	350,000	0	0	6,350,000	6,350,000	0			6,350,000	0			6,350,000
退職給付費用	0	2,616,000	0	0	0	2,616,000	2,616,000	0			2,616,000	0			2,616,000
福利厚生費	0	100,000	10,000	0	0	110,000	110,000	0			110,000	0			110,000
その他経費	0	23,884,000	500,000	4,600,000	690,000	29,674,000	29,674,000	0			29,674,000	0			29,674,000
会議費	0	7,000	0	0	0	7,000	7,000	0			7,000	0			7,000
役員等旅費交通費	0	300,000	0	0	0	300,000	300,000	0			300,000	0			300,000
旅費交通費	0	400,000	0	20,000	0	420,000	420,000	0			420,000	0			420,000
通信運搬費	0	2,650,000	400,000	500,000	35,000	3,585,000	3,585,000	0			3,585,000	0			3,585,000
減価償却費	0	2,800,000	0	0	0	2,800,000	2,800,000	0			2,800,000	0			2,800,000
備品費	0	50,000	0	0	0	50,000	50,000	0			50,000	0			50,000
消耗品費	0	2,244,000	50,000	100,000	300,000	2,694,000	2,694,000	0			2,694,000	0			2,694,000
消耗備品費	0	0	0	0	0	0	0	0			0	0			0
修繕費	0	150,000	0	0	200,000	350,000	350,000	0			350,000	0			350,000
印刷製本費	0	1,110,000	50,000	100,000	0	1,260,000	1,260,000	0			1,260,000	0			1,260,000
光熱水料費	0	300,000	0	0	60,000	360,000	360,000	0			360,000	0			360,000
賃借料	0	990,000	0	50,000	0	1,040,000	1,040,000	0			1,040,000	0			1,040,000
保険料	0	3,850,000	0	0	30,000	3,880,000	3,880,000	0			3,880,000	0			3,880,000
諸謝金	0	150,000	0	0	0	150,000	150,000	0			150,000	0			150,000
租税公課	0	2,913,000	0	0	60,000	2,973,000	2,973,000	0			2,973,000	0			2,973,000
支払負担金	0	130,000	0	0	0	130,000	130,000	0			130,000	0			130,000
組織活動助成費	0	1,410,000	0	0	0	1,410,000	1,410,000	0			1,410,000	0			1,410,000
委託費	0	4,170,000	0	3,850,000	0	8,000,000	8,000,000	0			8,000,000	0			8,000,000
支払手数料	0	60,000	0	0	5,000	65,000	65,000	0			65,000	0			65,000
回収不能金	0	100,000	0	0	0	100,000	100,000	0			100,000	0			100,000
欠損補てん金	0	0	0	0	0	0	0	0			0	0			0
雑費	0	100,000	0	0	0	100,000	100,000	0			100,000	0			100,000

平成29年度収支予算書

平成29年 4月 1日から平成30年 3月31日まで

(単位：円)

科目	公益目的事業						小計	法人会計	合計
	就業機会提供事業	就業機会提供事業(雇用サポート事業)	シルバー人材センター事業	高齢者生活支援事業(高齢者事業)	高齢者生活支援事業(高齢者事業)	計			
②管理費	0	0	0	0	0	0	5,770,000	5,770,000	5,770,000
人件費	0	0	0	0	0	0	2,980,000	2,980,000	2,980,000
役員報酬	0	0	0	0	0	0	0	760,000	760,000
給料手当	0	0	0	0	0	0	0	1,550,000	1,550,000
臨時雇賃金	0	0	0	0	0	0	0	0	0
法定福利費	0	0	0	0	0	0	0	300,000	300,000
退職給付費用	0	0	0	0	0	0	0	360,000	360,000
福利厚生費	0	0	0	0	0	0	0	10,000	10,000
その他経費	0	0	0	0	0	0	0	2,790,000	2,790,000
会議費	0	0	0	0	0	0	0	0	0
役員等旅費交通費	0	0	0	0	0	0	0	480,000	480,000
旅費交通費	0	0	0	0	0	0	0	20,000	20,000
通信運搬費	0	0	0	0	0	0	0	50,000	50,000
減価償却費	0	0	0	0	0	0	0	0	0
什器備品費	0	0	0	0	0	0	0	0	0
消耗品費	0	0	0	0	0	0	0	100,000	100,000
修繕費	0	0	0	0	0	0	0	0	0
印刷製本費	0	0	0	0	0	0	0	500,000	500,000
光熱水料費	0	0	0	0	0	0	0	10,000	10,000
賃借料	0	0	0	0	0	0	0	150,000	150,000
保険料	0	0	0	0	0	0	0	315,000	315,000
諸謝金	0	0	0	0	0	0	0	20,000	20,000
租税公課	0	0	0	0	0	0	0	90,000	90,000
支払負担金	0	0	0	0	0	0	0	850,000	850,000
委託費	0	0	0	0	0	0	0	100,000	100,000
支払手数料	0	0	0	0	0	0	0	5,000	5,000
支払委託金等返還	0	0	0	0	0	0	0	0	0
雑費	0	0	0	0	0	0	0	100,000	100,000
経常費用計	318,170,000	69,950,000	3,860,000	5,950,000	2,290,000	400,220,000	400,220,000	5,770,000	405,990,000

① 受託事業収益(受取配分金、受取材料費)の増加に連動する費用(支払配分金、支払材料費等)に限り、予算額を超えて執行することができる。

② 年度途中における補正予算の編成は、理事会に委任する。

収支予算書に係る注記

債務負担行為

リース物件	期間	月数	年額リース料 (税抜)	月額リース料 (税抜)	内容	契約先	数量
① シルバーシステム・エイズレス807タイプ	H29.4～H30.3	12	1,489,200	124,100/月	ソフトウェアサービス利用	NRI社会情報システム㈱	9
② 上記 環境維持契約	H29.4～H30.3	12	390,000	32,500/月	機器保守料	NRI社会情報システム㈱	9
③ 上記 環境構築契約	H27.4～H32.3	60	556,800	46,400/月	PC・プリンター機器	リコーリース㈱	PC9 プリンター1
④ シルバーシステム・エイズレス807タイプ	H29.4～H30.3	12	106,800	8,900/月	ソフトウェアサービス利用	NRI社会情報システム㈱	1
⑤ 上記 環境維持契約	H29.4～H30.3	12	36,000	3,000/月	機器保守料	NRI社会情報システム㈱	1
⑥ 上記 環境構築契約	H29.3～H30.2	12	26,400	2,200/月	PC	リコーリース㈱	1
⑦ 電話機 及び 主装置	H22.11～H29.10	84	139,200	11,600/月	電話機 及び 主装置	四国通信機(有)	12
合 計			2,744,400				
					-		

～ 資 料 ～

地域ブロック長名簿

平成29年4月1日現在

ブロック名	会 番	氏 名	性	住 所
旭	8346	岡 崎 忠 顕	男	高知市塚ノ原
城 東	8557	松 本 栄 喜	男	高知市弥生町
城 西	2693	岡 村 正 弘	男	高知市山ノ端町
江 ノ 口	6358	引 野 秀 一	男	高知市比島町
潮 江	6547	北 村 聰 幸	男	高知市仲田町
朝 倉	8192	武 田 昭 男	男	高知市朝倉横町
鴨 田	6880	山 下 禎 男	男	高知市神田
長 浜	8034	高 島 隆	男	高知市横浜
三 里	6182	中 平 利 和	男	高知市十津
高須五台山	2633	長 崎 正 字	男	高知市五台山
一 宮	6260	杉 本 博	男	高知市薊野東町
秦	2649	森 木 道 夫	男	高知市東秦泉寺
初 月	7719	田 村 義 明	男	高知市東久万
大津介良	8699	松 木 政 枝	男	高知市介良乙
鏡土佐山	6389	大 崎 達 美	男	高知市鏡小浜
春 野	7429	山 崎 高 志	男	高知市春野町秋山

(公社)高知市シルバー人材センター

高知市丸池町1番1-14号



TEL 882-3839

FAX 882-3887

MAIL kochi-sc@sjc.ne.jp
