

■ シルバー人材センターの創設

急速な高齢化が進展する中で、高齢期を有意義にしかも健康に過ごすためには、定年などで現役引退した後も、なんらかの形で働き続けたいと希望する高齢者が増えてきたことを背景に、昭和50年（1975年）、東京都において「高齢者事業団」が設立されました。同事業団は、「自主・自立・共働・共助」の理念の下に、「一般雇用にはなじまないが、高齢者がその経験と能力を生かしつつ、働くことを通じて社会に貢献し、生きがいを得ていく機会を確保する」ことを主たる目的とするものであり、同事業団の設立を契機として、全国各地域に広まっていきました。

■ 国の政策とシルバー人材センター

国は、第4次雇用対策基本計画で示された基本方針（常用雇用的な就業に限らず多様な形態での就業機会が確保されるよう努める）に沿って、昭和55年（1980年）から、高齢者に対する任意的な就業機会を提供する団体を育成する自治体に対し、国庫補助を行うこととしました。

これを契機に、「高齢者事業団」などの名称は、「シルバー人材センター」と統一され、事業が更に拡大されました。

■ シルバー人材センターの法制化とその後

昭和61年（1986年）に施行された「高齢者等の雇用の安定等に関する法律」において、定年退職者などの高齢者の就業機会の確保のため、必要な処置を講ずるよう努めることが国及び自治体の責務として位置付けられ、シルバー人材センターは法的に認められました。

これにより、全国各地におけるシルバー人材センターの設立は飛躍的に伸びることとなりました。さらに、同法の平成8年（1996年）度の改正により、シルバー人材センターは、新たに都道府県ごとに指定される「シルバー人材センター連合会」の活動拠点として位置付けられました。これにより、都道府県が行う高齢社会対策と円滑な連携の下に、活動拠点が一体となってシルバー人材センター事業を効果的に展開することが可能となりました。

平成10年（1998年）にはシニアワークプログラム事業が、平成16年（2004年）には届出制による一般労働者派遣事業が、平成20年（2008年）には企画提案方式事業が実施されました。また、平成27年（2015年）の労働者派遣法の改正により、一般労働者派遣事業と特定労働者派遣事業の区分が廃止され、すべて労働者派遣事業となりました。

※公益社団法人全国シルバー人材センター事業協会ホームページより抜粋

40年のあゆみ

古河市シルバー人材センター

昭和58年度～令和5年度

＊ 設立からのあゆみ ＊

年	古河市シルバー人材センターの出来事	社会の出来事
昭和58 (1983)	古河市ミニシルバー発足	4 東京ディズニーランドが開園する
60 (1985)	6.25 社団法人古河総和広域シルバー人材センター設立	8 日本航空123便墜落事故が発生
	8.16 一般社団法人認可	9 「スーパーマリオブラザーズ」が日本で発売
61 (1986)	7.31 現事務所（北利根10）竣工	4 チェルノブイリ原子力発電所事故が発生
平成元 (1989)		4 初めて消費税（3%）が導入される
9 (1997)		4 消費税5%に引き上げ 9 阪神淡路大震災発生
17 (2005)	3.12 設立20周年記念式典開催	9 旧古河市、総和町、三和町が合併し、新「古河市」誕生（古河市）
18 (2006)	4.1 三和町シルバー人材センターと統合され社団法人古河市シルバー人材センターとなる	8 新古河市誕生記念第1回古河花火大会開催（古河市）
19 (2007)		7 新潟県中越地震発生
21 (2009)	会員数が1,700名を超える	8 第45回衆議院選挙で民主党が大勝し政権交代
23 (2011)	物資支援としてリサイクル自転車計345台を東日本大震災の被災地である8センターへと複数回にわたり届ける	3 東日本大震災発生 7 地上デジタル放送に完全移行



年	古河市シルバー人材センターの出来事	社会の出来事
平成24 (2012)	4.1 茨城県知事から公益社団法人として認可 地域班活動がスタート	2 東京スカイツリー完成 12 第46回衆議院選挙で、自民党が大勝し、民主党は大敗
25 (2013)	10.5 設立30周年記念式典開催	7 「道の駅まくらがの里こが」が開業 (古河市)
26 (2014)	4.1 公益社団法人古河市シルバー人材センターへ移行 受注額が8億円を突破	4 消費税8%に引き上げ 9 古河市立学校給食センターが稼働開始 (古河市)
27 (2015)	6.1 かわら版「かがやき」の毎月発行を始める	10 マイナンバー制度が開始
28 (2016)	第1期中期計画策定	3 北海道新幹線が開業 4 熊本地震発生
30 (2018)	9.21 西日本豪雨災害義援金を募集して被災地に日本赤十字社を通して送金	7 築地市場が83年の歴史に幕を閉じ豊洲市場に移転
令和元 (2019)		5 徳仁親王が即位し令和に改元される 10 消費税10%に引き上げ
2 (2020)		2 新型コロナウイルス感染症が世界的に発生
4 (2022)	4.1 公益法人認可後10年	7 安倍晋三銃撃事件発生
5 (2023)	第2期中期計画策定 設立40年	10 インボイス制度導入
6 (2024)	4.1 公益法人移行10年	7 日本銀行券(千円券, 五千円券, 一万円券)が刷新

＊ 設立当初の風景 ＊





＊ 設立20周年記念式典風景 ＊



＊ 設立30周年記念式典 ＊



当日は小雨が降る中、横田早紀江様の講演や古河市出身の落語家春風亭柳橋さんの落語・大喜利で盛り上がりました！



～復興への
ペダルを踏んで～

リサイクル自転車を被災地へ



廃棄処分される J R 古河駅周辺の放置自転車を宮城県塩竈市へ送りました。(平成23年4月21日)

タイヤやカギなどを交換、修理して復活させた自転車は「復興へのペダルを踏んで」とメッセージと書かれたシールが貼られ、みんなの見送りを受け、被災地へ出発!

＊ 事業活動風景 ＊

センターの仕事と活躍している会員さんたち

事務所で朝礼後、各々現場へ！



無事故を目指して毎日更新しています！



安全パトロール



県連合会 安全パトロール





古河総合公園管理



ネーブルパーク公園管理



古河庁舎 屋外清掃



集草作業



除草作業



植木剪定





文化祭準備



ふるさとの森 管理業務



菊祭り料金徴収業務



福祉の森 山林刈と日常清掃作業



＊ 衛生委員会による巡視・各企業へ訪問 ＊





学校用務員業務



清掃作業



受付業務

放置自転車撤去作業



大掃除



班長会議





シルバー事業のPR活動のため、スーパーでのチラシ配りや、ぐるりん号に広告を掲載しています！



毎年、10月は「事業普及啓発活動の啓発月間」として啓発活動を行っています



＊ ボランティア清掃 ＊





はなももマラソンボランティア



手話講座



安全運転講習会



傾聴講座



女性役員研修会



刈払機講習会



飛び石防止ネット設置説明会



＊ 定時総会 ＊





＊ 演芸会・新年会 ＊



＊ 親睦旅行 ＊

H19互助会 水上温泉方面



H20秋保・塩釜温泉方面



H21昇仙峡方面





H28新潟 岩室温泉方面



H29静岡 西伊豆方面



H30群馬 四万温泉方面



R1栃木 鬼怒川温泉方面



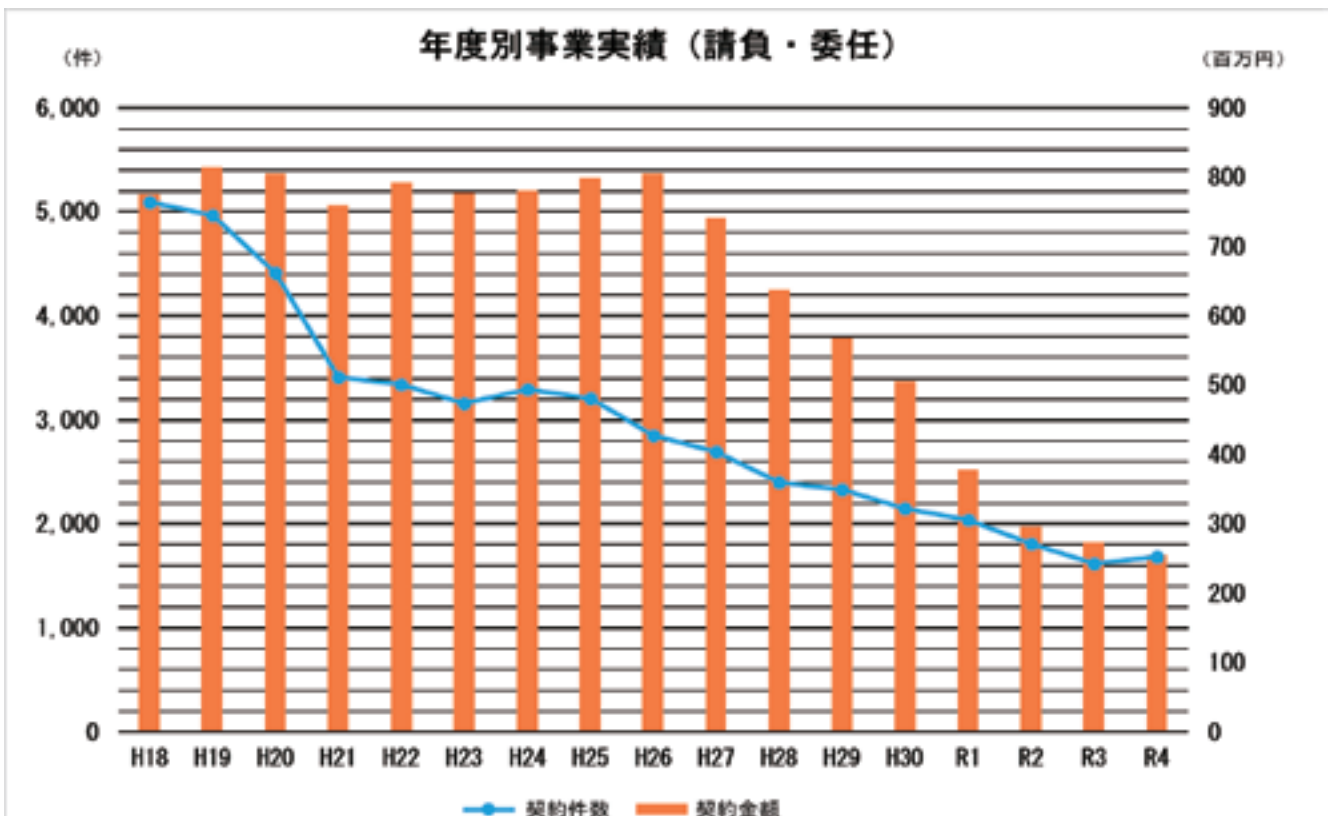
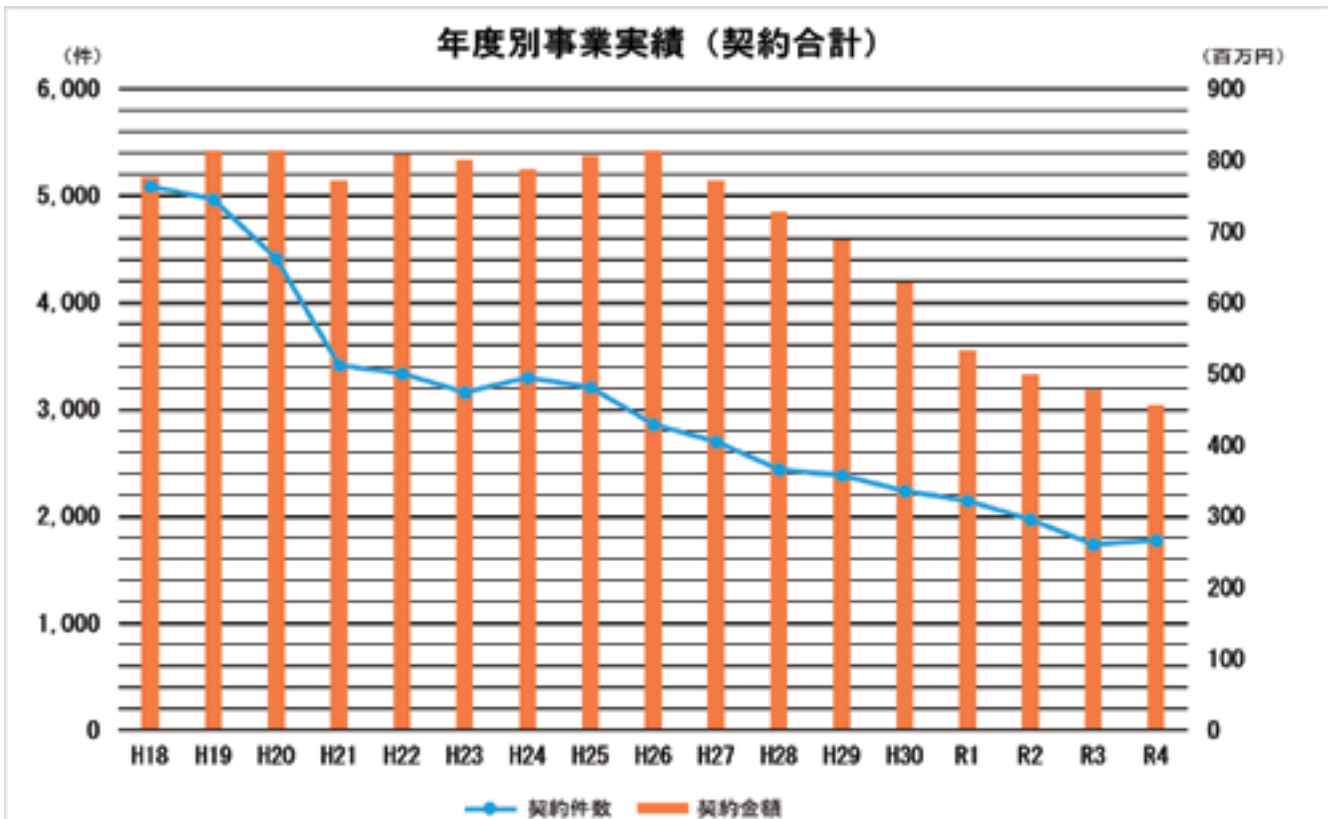
＊ 事業実績 ＊

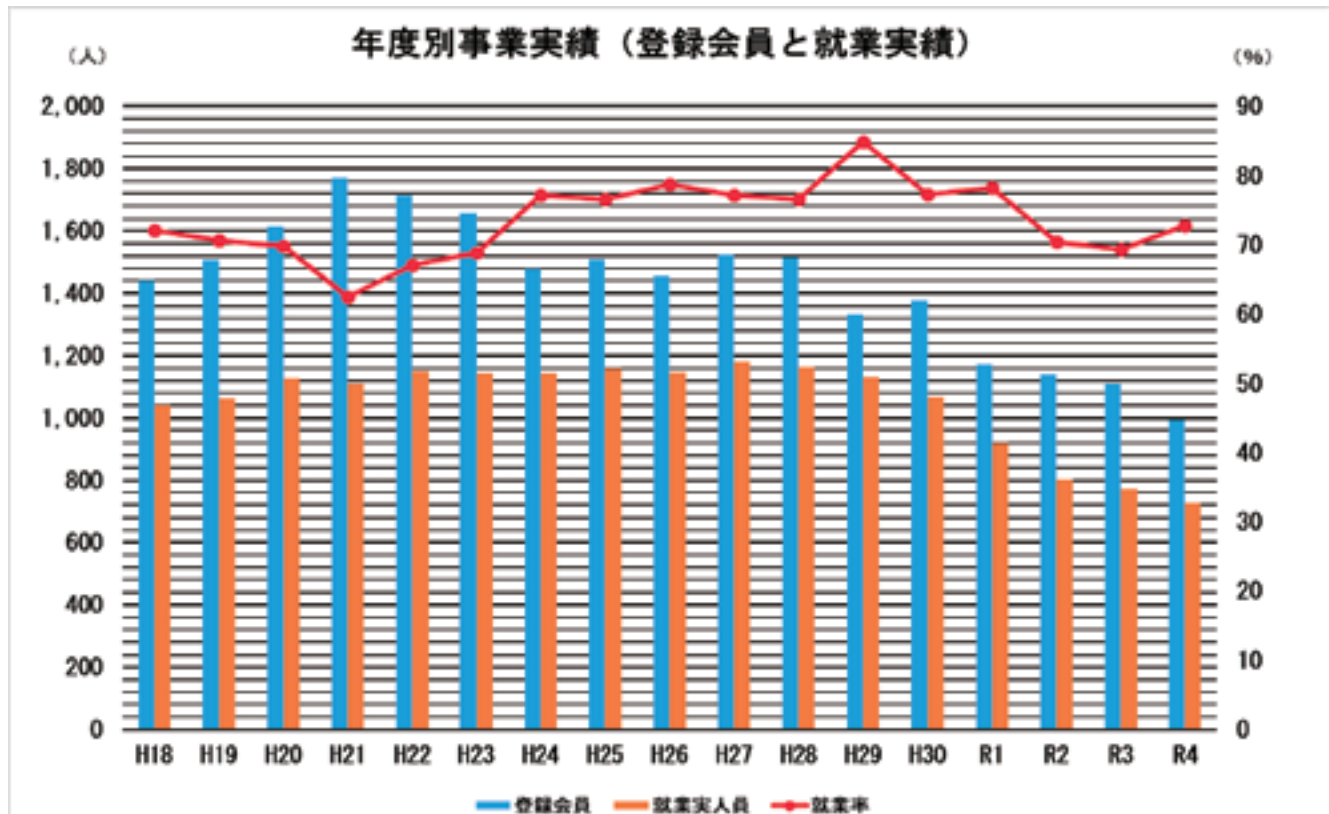
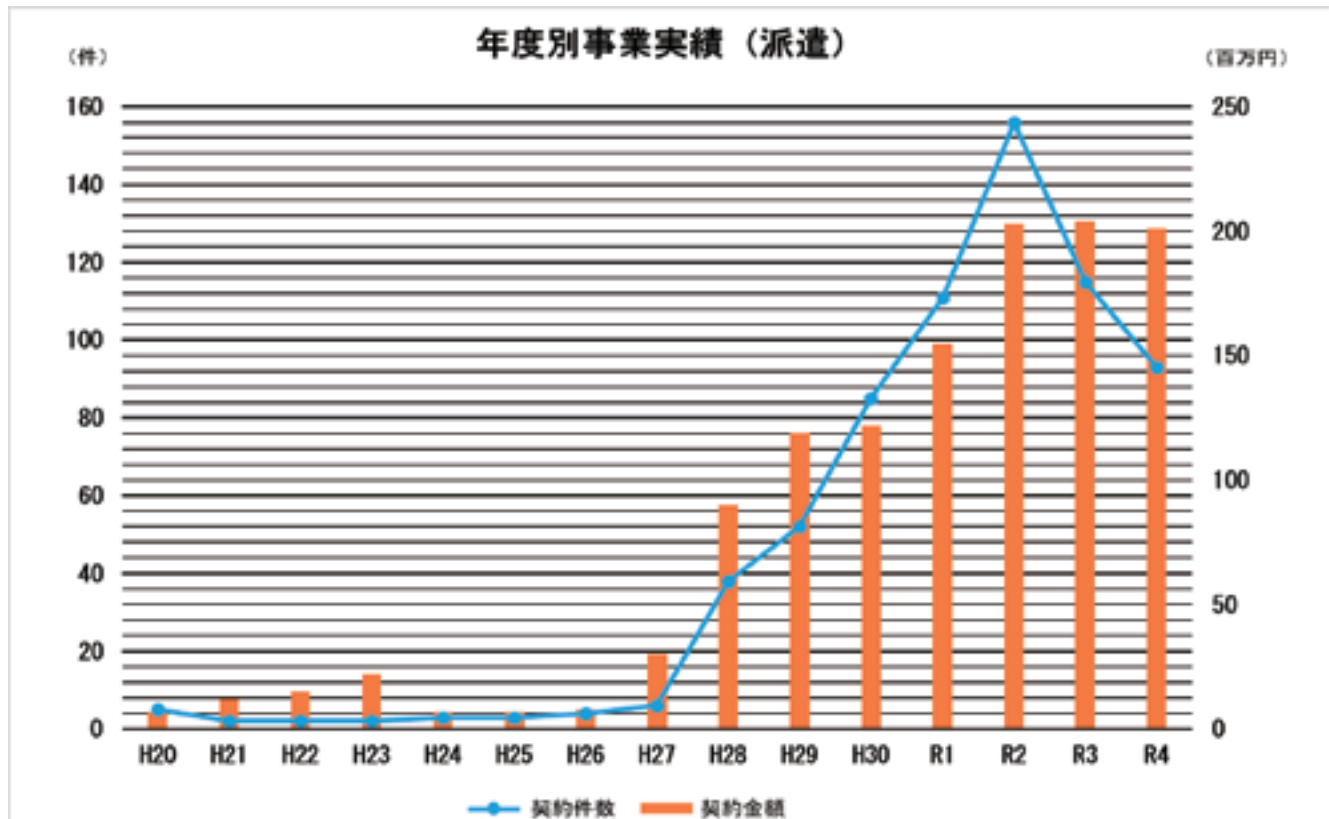
(1) 年度別事業実績

年度	契約 件数 (件)	契約金額 (百万円)		配分 金額 (百万円)	就 業 延人員 (人日)			就 業 実人員 (人)			登録 会員 (人) B	就業率 (%) A/B			
		請負・ 委任 (件)	派遣 (件)		請負・ 委任 (百万円)	派遣 (百万円)	請負・ 委任 (人日)	派遣 (人日)	A	請負・ 委任 (人)			派遣 (人)		
H18	5,096	5,096	-	776	776	-	685	153,434	153,434	-	1,041	1,041	-	1,442	72.1
H19	4,967	4,967	-	814	814	-	721	160,430	160,430	-	1,065	1,065	-	1,508	70.6
H20	4,416	4,411	5	813	805	7	719	162,268	161,136	1,132	1,127	1,111	16	1,614	69.8
H21	3,416	3,414	2	772	759	12	676	156,126	154,245	1,881	1,108	1,088	20	1,770	62.5
H22	3,341	3,339	2	808	793	15	701	159,934	157,888	2,046	1,152	1,134	18	1,715	67.1
H23	3,162	3,160	2	801	778	22	691	157,261	154,289	2,972	1,144	1,115	29	1,658	68.9
H24	3,300	3,297	3	788	781	7	698	160,336	159,110	1,226	1,144	1,133	11	1,480	77.2
H25	3,208	3,205	3	806	798	7	713	163,388	162,168	1,220	1,158	1,148	10	1,510	76.6
H26	2,859	2,855	4	814	805	8	720	163,421	161,990	1,431	1,146	1,130	16	1,456	78.7
H27	2,699	2,693	6	772	741	30	662	157,153	151,938	5,215	1,179	1,139	40	1,526	77.2
H28	2,440	2,402	38	728	637	90	564	146,514	131,428	15,086	1,164	1,001	163	1,518	76.6
H29	2,385	2,333	52	689	569	119	502	140,732	120,619	20,113	1,133	913	220	1,334	84.9
H30	2,235	2,150	85	629	506	122	443	131,685	109,690	21,995	1,066	834	232	1,379	77.3
R1	2,146	2,035	111	533	378	155	318	105,374	78,265	27,109	919	648	271	1,173	78.3
R2	1,966	1,810	156	500	296	203	244	95,094	59,679	35,415	803	482	321	1,140	70.4
R3	1,739	1,624	115	478	274	204	223	89,738	54,323	35,415	771	457	314	1,110	69.4
R4	1,777	1,684	93	456	255	201	207	83,059	49,257	33,802	726	429	297	996	72.8

※本表は、平成18年度以降の実績を掲載しております。

※『就業率』については、小数点以下第2位を切り捨てた値となっております。





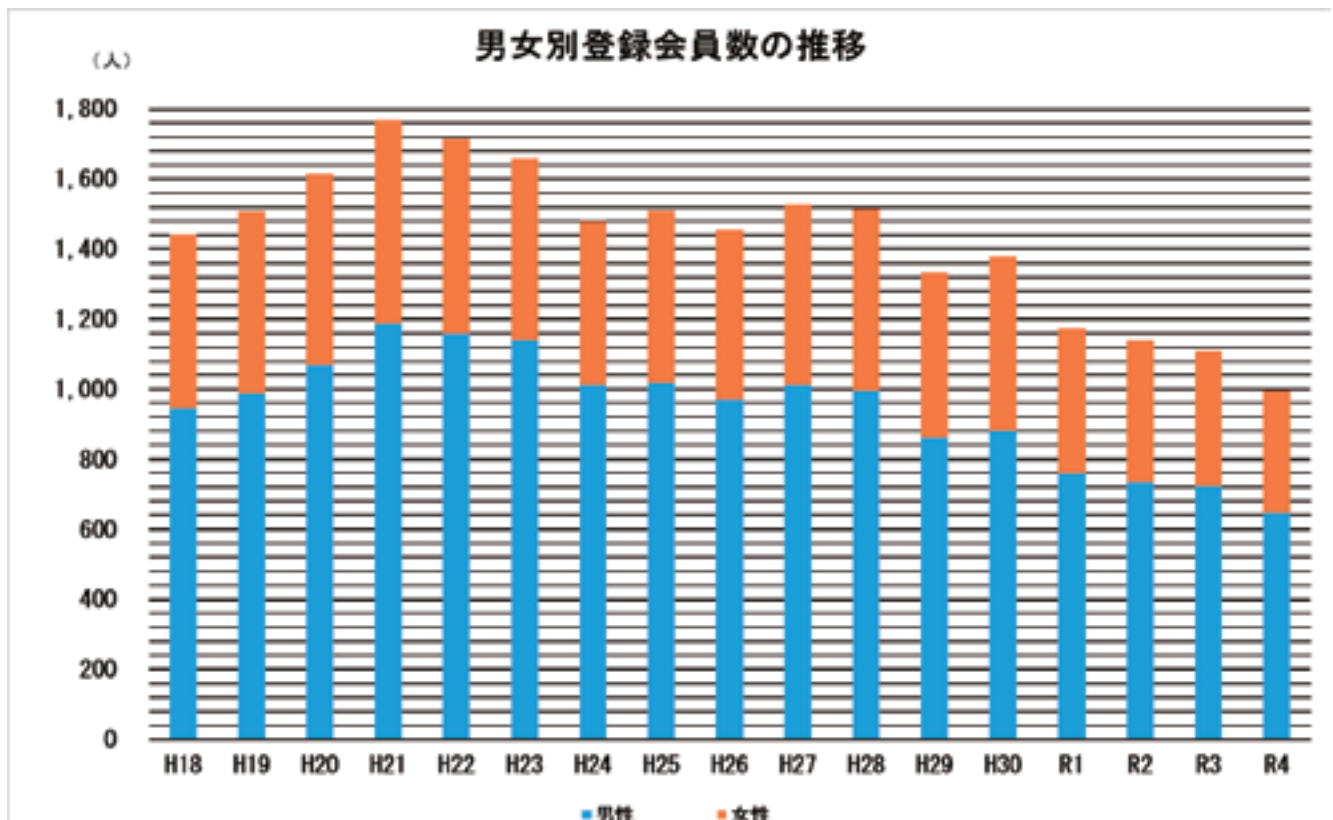


(2) 男女別登録会員数の推移

年度	登録会員 (人)	男女割合			
		男性 (人)	女性 (人)	男性 (%)	女性 (%)
H18	1,442	946	496	65.6	34.4
H19	1,508	987	521	65.4	34.6
H20	1,614	1,070	544	66.2	33.8
H21	1,770	1,187	583	67.0	33.0
H22	1,715	1,160	555	67.6	32.4
H23	1,658	1,141	517	68.8	31.2
H24	1,480	1,013	467	68.4	31.6
H25	1,510	1,017	493	67.3	32.7
H26	1,456	971	485	66.6	33.4
H27	1,526	1,013	513	66.3	33.7
H28	1,518	994	524	65.4	34.6
H29	1,334	862	472	64.6	35.4
H30	1,379	881	498	63.8	36.2
R1	1,173	759	414	64.7	35.3
R2	1,140	734	406	64.3	35.7
R3	1,110	723	387	65.1	34.9
R4	996	647	349	64.9	35.1

※本表は、平成18年度以降の実績を掲載しております。

※『男女割合』については、小数点以下第2位を切り捨てた値となっております。



(3) 年齢別会員数の推移

年度	登録 会員 (人)	男性						女性						構成比 (%)				
		計	60～64 歳	65～69 歳	70～74 歳	75～79 歳	80 歳以上	計	60～64 歳	65～69 歳	70～74 歳	75～79 歳	80 歳以上	60～64 歳	65～69 歳	70～74 歳	75～79 歳	80 歳以上
H18	1,442	946	221	372	245	69	39	496	182	166	88	37	23	27.9	37.3	23.0	7.3	4.5
H19	1,508	987	195	384	289	86	33	521	168	191	95	50	17	24.0	38.1	25.4	9.0	3.5
H20	1,614	1,070	186	415	324	102	43	544	152	219	106	54	13	20.9	39.2	26.6	9.6	3.7
H21	1,770	1,187	193	454	363	132	45	583	150	241	120	51	21	19.3	39.2	27.2	10.3	4.0
H22	1,715	1,160	219	418	346	139	38	555	145	199	139	54	18	21.2	35.9	28.2	11.2	3.5
H23	1,658	1,141	196	414	344	148	39	517	115	199	136	48	19	18.7	36.9	28.9	11.8	3.7
H24	1,480	1,013	149	397	304	129	34	467	97	197	119	42	12	16.6	40.1	28.5	11.5	3.3
H25	1,510	1,017	125	386	344	124	38	493	82	206	147	48	10	13.7	39.2	32.5	11.3	3.3
H26	1,456	971	88	363	344	135	41	485	49	221	155	49	11	9.4	40.1	34.2	12.6	3.7
H27	1,526	1,013	85	386	344	155	43	513	40	236	161	64	12	8.1	40.7	33.0	14.3	3.9
H28	1,518	994	84	361	338	170	41	524	35	234	176	69	10	7.8	39.1	33.8	15.7	3.6
H29	1,334	862	60	286	328	156	32	472	30	189	170	67	16	6.7	35.6	37.3	16.7	3.7
H30	1,379	881	44	257	335	200	45	498	23	164	191	100	20	4.8	30.5	38.1	21.7	4.9
R1	1,173	759	23	200	310	183	43	414	11	107	183	89	24	2.8	26.1	42.0	23.1	6.0
R2	1,140	734	12	176	318	171	57	406	11	74	198	90	33	2.0	21.9	45.2	22.8	8.1
R3	1,110	723	15	138	308	195	67	387	10	61	180	101	35	2.2	17.9	43.9	26.6	9.4
R4	996	647	13	113	248	200	73	349	8	60	145	100	36	2.1	17.3	39.4	30.1	11.1

※本表は、平成18年度以降の実績を掲載しております。

※『構成比』については、小数点以下第2位を切り捨てた値となっております。

