

NEWS LETTER

Vol.17
2023.6月

特集

令和4年度シルバー人材センター事業統計がまとまりました

皆様のご協力により、令和4年度シルバー人材センター事業統計がまとまりました。主要指標の令和4年度事業実績及び前年度実績との比較、会員の現状については下記のとおりです。

主要指標 (令和4年度事業実績)

※請負は請負・委任の合計

【会員数(人)】		前年度比較		【新入会員数(人)】		前年度比較		【退会会員数(人)】		前年度比較	
合計	681,739	(▲ 4,912)	合計	92,023	(+2,587)	合計	96,922	(▲4,282)			
男性	447,018	(▲ 6,056)	男性	55,165	(+ 215)	男性	61,212	(▲2,843)			
女性	234,721	(+ 1,144)	女性	36,858	(+2,372)	女性	35,710	(▲1,439)			
【受注件数(件)】		前年度比較		【就業延人員(人日)】		前年度比較		【契約金額(千円)】		前年度比較	
合計	3,036,831	(▲48,213)	合計	63,159,063	(▲297,024)	合計	310,954,683	(+5,480,870)			
請負	2,979,489	(▲51,919)	請負	54,396,780	(▲637,547)	請負	262,976,425	(+2,430,428)			
派遣	57,342	(+ 3,706)	派遣	8,762,283	(+ 340,523)	派遣	47,978,258	(+3,050,443)			

会員数について

▶ 会員数の減少幅は大きく縮小

令和4年度会員数は681,739人で、令和3年度より4,912人減少(▲0.7%)しました。

令和3年度は令和2年度より11,768人の減少(▲1.7%)、令和2年度は令和元年度より17,139人減少(▲2.4%)でしたので、令和4年度の減少幅は縮小してきています。

▶ 女性会員は3年ぶりに前年度より増加

令和4年度の女性会員数は令和3年度より1,144人増加し、3年ぶりに増加に転じました。

また、会員に占める女性会員比率は34.4%で、令和3年度より0.4ポイント上昇し、平成24年度から10年連続で上昇となりました。過去最高だった平成8年度の34.7%まであと少しとなっています。

▶ 新入会員は2年連続増加、退会会員は3年ぶりに減少

令和4年度の新入会員数は92,023人で、令和3年度より2,587人増加し、2年連続で増加となりました。

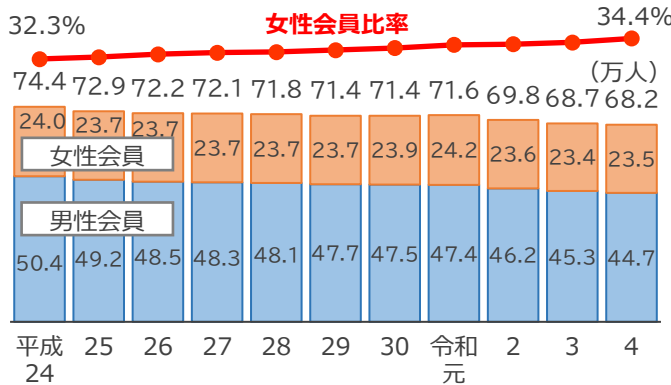
また、退会会員数は96,922人で、令和3年度より4,282人減少し、3年ぶりの減少となりました。

▶ 会員数が増加した連合・センターは、増加傾向

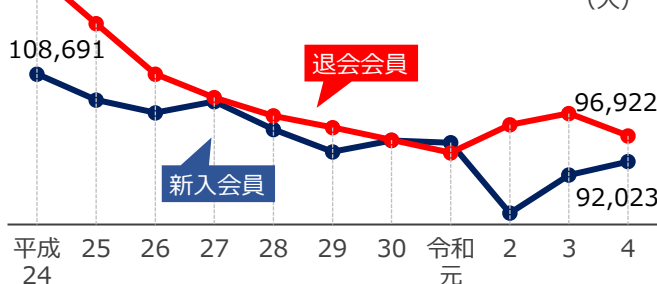
会員数が前年度より増加した連合は15で、令和3年度より4連合増加し、会員数が前年度より増加したセンターは505で、令和3年度より41センター増加しました。

引き続き、会員拡大を最重要課題として、女性会員の拡大に重点的に取り組むとともに、企業退職(予定)者層への働きかけの強化、退会抑制などにより、一日も早く会員数をコロナ前の水準(令和元年度数値)に回復させましょう！

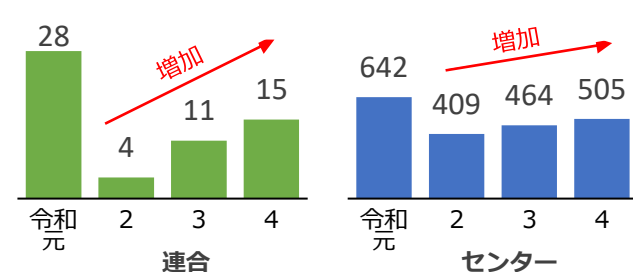
会員数の推移



新入会員・退会会員の推移



会員数が増加した連合・センター数



会員の年齢について

➤ 会員の平均年齢は74.4歳、10年で+3.5歳

令和4年度の会員の平均年齢は74.4歳(男性74.7歳、女性74.0歳)で、この10年で3.5歳(男性+3.7歳、女性+3.5歳)高くなりました。

また、新入会員の平均年齢は70.7歳(男性70.8歳、女性70.5歳)で、この10年で3.7歳(男性+3.7歳、女性+3.6歳)高くなりました。

➤ 会員に占める75歳以上の割合は45.3%

令和4年度の75歳以上の会員は45.3%(男性47.0%、女性42.2%)、80歳以上の会員は16.8%(男性17.8%、女性14.8%)でした。

また、新入会員では、75歳以上は20.6%(男性21.0%、女性20.3%)、80歳以上は4.4%(男性4.7%、女性4.1%)となっています。

10年前の平成24年度をみると、75歳以上の会員は23.0%(男性24.0%、女性21.1%)、80歳以上の会員は5.6%(男性5.9%、女性4.8%)、また、75歳以上の新入会員は5.7%(男性5.9%、女性5.3%)、80歳以上の新入会員は0.8%(男性0.8%、女性0.7%)と、この10年で会員の高齢化は大きく進展しています。

➤ 会員の最高年齢は104歳

残念ながら、事業統計ではセンターの会員で100歳以上の方の人数をとっていませんが、会員の最高年齢が100歳以上のセンターは全国で13センター※あり、最高年齢は男性104歳、女性103歳でした。

※男性101歳、女性103歳のセンターが1センターある。

新入会員の入会動機について

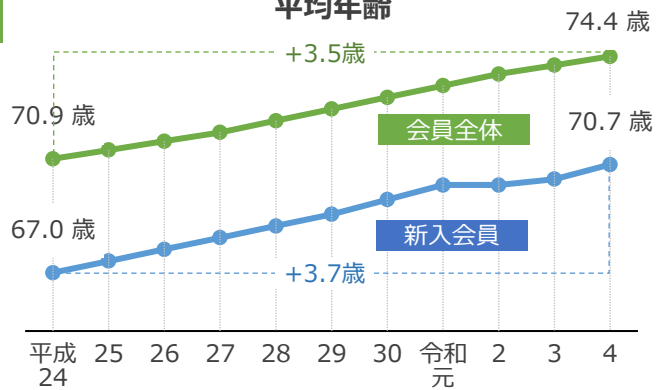
➤ 新入会員の入会動機は、「生きがい・社会参加」が12年連続トップ

新入会員の入会動機は、「生きがい・社会参加」が35.7%(男性33.5%、女性39.0%)で、男性会員、女性会員とも12年連続トップとなっています。

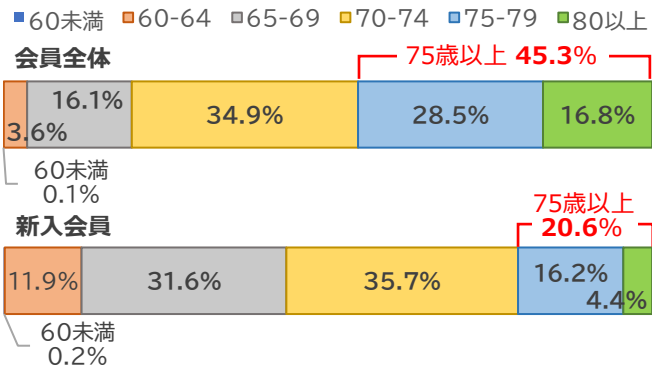
次いで、「健康維持・増進」「経済的理由」「時間的余裕」が20%前後で並んでいますが、男性会員も女性会員も入会年齢の区分が高くなるにしたがって「健康維持・増進」「仲間作り」の割合が少し高くなっています。

センターは、地域の高齢者の方々が就業を通じて地域社会に貢献していただくとともに、高齢者の方々の生きがいや居場所づくりとしても重要な役割を担っています。独自事業などを活用して、元気なうちはいくつになっても働き続けることができる就業機会を創出しましょう！

平均年齢



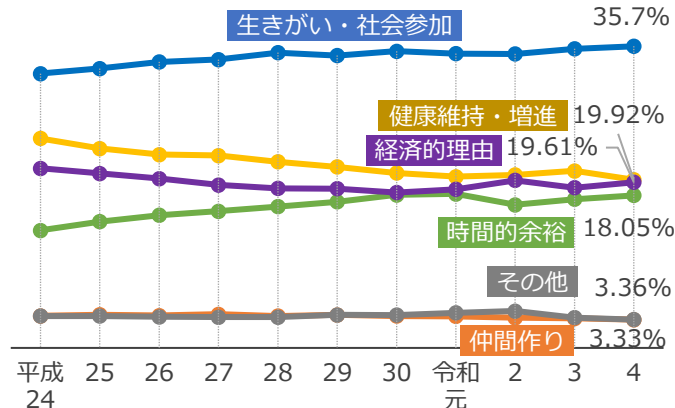
会員の年齢区分



会員の最高年齢が100歳以上のセンター数

最高年齢	男性	女性
104歳	1	
103歳		1
102歳	1	1
101歳	5	1
100歳	3	1

新入会員の入会動機の推移



全シ協
からの
お知らせ

○ 令和5年度シルボノ又全国大会の開催日時・場所が決定しました！

開催日時 11月29日 (水) 13時予定

開催場所 JR博多シティ9階「JR九州ホール」(博多駅直結)

※ 参加及び展示販売の希望については、後日お知らせいたしますので、お待ちください。