



# 公的年金等に係る雑所得以外の所得の計算の目安

所得の種類	所得の内訳	所得金額の計算方法
給与所得	給与・賞与 パート収入 など	$\text{（給与等の収入金額）} \quad \text{（給与所得控除）}$ $\boxed{\phantom{000000}} \text{円} - \boxed{\phantom{000000}} \text{円} = \text{①} \boxed{\phantom{000000}} \text{円}$ <small>（マイナスの場合は、0円）</small> <small>※ 給与所得控除の額は、国税庁ホームページなどでご確認ください。</small>
雑所得 （公的年金 等以外）	個人年金 原稿料 など	$\text{（個人年金等の収入金額）} \quad \text{（掛金・経費等）}$ $\boxed{\phantom{000000}} \text{円} - \boxed{\phantom{000000}} \text{円} = \text{②} \boxed{\phantom{000000}} \text{円}$ <small>（マイナスの場合は、0円）</small>
配当所得	株式の配当 出資の配当 など	$\text{（配当等金額）} \quad \text{（負債の利子）}$ $\boxed{\phantom{000000}} \text{円} - \boxed{\phantom{000000}} \text{円} = \text{③} \boxed{\phantom{000000}} \text{円}$ <small>（マイナスの場合は、0円）</small> <small>※ 上場株式等に係る配当所得の申告不要制度を選択した場合は除きます。</small>
一時所得	生命保険の 満期返戻金 など	$\text{（受取保険金等）} \quad \text{（既払込保険料等）} \quad \text{（特別控除額）}$ $\left( \boxed{\phantom{000000}} \text{円} - \boxed{\phantom{000000}} \text{円} - 50\text{万円} \right) \times 1/2 = \text{④} \boxed{\phantom{000000}} \text{円}$ <small>（マイナスの場合は、0円）</small>
計算結果	$\text{（① - 所得金額調整控除）} + \text{②} + \text{③} + \text{④} = \boxed{\phantom{000000}} \text{円}$	
	<p><b>20万円を超えるときは、確定申告が必要な場合があります。</b></p> <small>※ 所得金額調整控除とは、給与所得控除後の金額と公的年金等に係る雑所得の金額の合計額が10万円を超える場合に、一定の金額を給与所得の金額から控除するものです。 計算方法の詳細は、国税庁ホームページなどでご確認ください。</small> <small>※ 事業所得・不動産所得等その他の所得がある場合は、そちらも合算した上で判定してください。</small>	

## 確定申告が不要となる場合でも…

### 注意事項

- 住民税の申告が必要となる場合があります。住民税に関することは、お住まいの市町村（札幌市は市税事務所）にお尋ねください。
- 源泉徴収された税額の還付を受ける場合や上場株式等の譲渡損失を翌年に繰り越す場合などは、確定申告書を提出することができます。

## 確定申告書の作成は、「スマホ申告」が便利です！

マイナンバーカードを利用したスマホ申告なら、マイナポータル経由で、申告に必要な各種証明書等のデータを一括取得し、確定申告書の該当項目へ自動入力できて大変便利です。

詳しくはこちら



確定申告



ご自宅等からのマイナンバーカードを利用したスマホ申告がおすすめです。


書かない✕確定申告

マイナンバーカードで

自宅からe-Tax

メリット たくさん♪

すでに



約4人中3人が

e-Taxで  
申告しています!!

自宅から  
申告可能



24時間  
利用可能




受信通知から  
いつでも内容確認



※メンテナンス時間を除きます

添付書類  
提出不要



※一部の書類を除きます  
イメージデータによる提出も可能

早期還付  
(3週間程度で還付)



※書面提出の場合は  
1か月～1か月半程度で還付

スマホでも  
できちゃう♪

✓ 確定申告書等作成コーナー  
なら金額等を入力するだけで  
自動計算で申告書が完成!

✓ マイナポータル連携で  
給与、ふるさと納税、医療費等が  
自動入力できる!

※ご利用には事前準備が必要です



作成コーナー




マイナポータル連携  
の詳細はこちら



# 確定申告書等作成コーナーのご利用に当たって

## e-Taxに必要なもの



### ✓ マイナンバーカード ※1

✓ マイナンバーカード読取対応の**スマホ** ※2 (又はICカードリーダライタ)

### ✓ マイナンバーカードの**パスワード2つ**


① 利用者証明用電子証明書のパスワード  
(数字4桁)

② 署名用電子証明書のパスワード  
(英数字6～16文字)

パスワードを忘れた場合やロックされた場合の対処法については、地方公共団体情報システム機構のホームページをご確認ください。



## ※1 マイナンバーカード及び電子証明書の有効期限にご注意ください



有効期限を過ぎた場合、e-Tax手続等のご利用ができません。特に、確定申告期は、更新窓口(市区町村)の混雑が予想されますので、**お早めに更新手続きをお願いします。**

> 有効期限や更新手続等の詳細は、「デジタル庁公式note」をご確認ください。



## ※2 スマートフォンのマイナンバーカードの利用で認証時も手間いらず！

- マイナンバーカードをスマホで読み取らなくても、申告書がe-Taxで送信できます！
- 利用者証明用電子証明書のパスワードはスマホの生体認証機能を利用できます！  
(機種によって異なります)

令和7年分確定申告から、iPhoneにも対応します！

スマートフォンのマイナンバーカードの詳細はこちら



読取不要



※ご利用には、マイナポータルからスマートフォンのマイナンバーカードの利用申請・登録が必要です。

## 申告に困ったときは

### ▶ 動画で見る確定申告

確定申告書等作成コーナーの操作方法などを動画でご案内



### ▶ チャットボット「ふたば」

ご質問したいことを入力するか、メニューから選択いただくと、税務職員ふたばが回答

