



## スマホ相談員のつぶやき その5

### 「よく見る記号の使い方！」

スマホでよく見るマークで、覚えておくと便利なものを紹介します。

「歯車」 は色々な設定のときに使います。

「ゴミ箱」のマークはこんな形、

連絡先、メール、LINE のトーク、不要なお知らせ等、何かを削除するときに使います。




「共有」マーク  は、写真を誰かに送りたいとき、WEB ページなどの情報を誰かに教えたいときに使います。共有方法は、メール、LINE、SMS（メッセージ）などがあります。

図 1 右上にある三本  線や、3つの点が縦に並んでい  るは、「メニュー」のマークで、「今できること」が表示されます。パソコンの経験がある方なら「右クリック」を思い出してください。


例えば LINE の K さんとのトークで、右上の  （メニュー）を押すと



図 1

右のように表示されます。

メニューは「今できることだけ表示」されているのでちょっと困った、迷ったときにはメニューを探してみてください。

