

# 令和4年度事業報告

## 1 概況報告

令和4年度の事業運営については、前橋市シルバー人材センターの基本方針、事業計画に基づき、会員の増強、センター活動の普及啓発、受注の拡大、安全就業等に努めてきました。新型コロナウイルスの感染拡大の収束の兆しは未だに見えない状況でしたが、派遣事業は実績を大幅に伸ばし請負と派遣を合計した契約金額は5億円を超えました。会員数1,142人、受託事業の契約金額は4億8百13万円、就業延人員は81,494人日、派遣事業の契約金額は1億2百79万円、就業延人員は20,890人日となりました。

シルバー事業の浸透を目指した理事会各部会の取り組みや会員皆様のご協力、またシルバー事業に深いご理解とご協力を頂きました、前橋市をはじめとする関係機関の皆様、並びに発注者の皆様方に感謝申し上げます、以下事業内容について報告いたします。

## 2 会員の状況

### (1) 会員数

	年度当初	途中入会者	途中退会者	合計
男性	854	112	129	837
女性	293	68	56	305
計	1,147	180	185	1,142

### (2) 会員構成

	60～64歳	65～69歳	70～74歳	75～79歳	80歳以上	合計
男性	39	135	278	258	127	837
女性	21	53	100	85	46	305
計	60	188	378	343	173	1,142

平均年齢 全体 74.2歳 男 74.4歳 女 73.8歳  
最高年齢 男 90歳 女 89歳

### (3) 男女別就業率

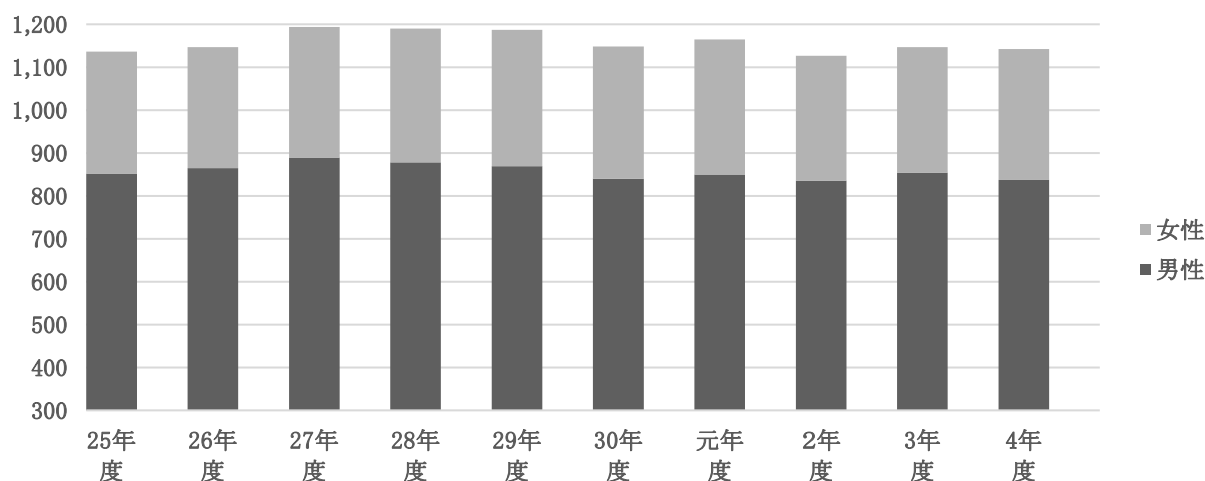
	請負就業	派遣就業	就業(実人数)	未就業	合計	就業率
男	594	122	688	149	837	82.2%
女	183	30	210	95	305	68.9%
計	777	152	898	244	1,142	78.6%

※就業(実人数)は請負・派遣の重複会員を1人として計上。

#### (4) 年度別会員数の推移

(人)

	25年度	26年度	27年度	28年度	29年度	30年度	元年度	2年度	3年度	4年度
男性	852	865	889	878	869	840	850	836	854	837
女性	284	282	305	312	318	308	315	291	293	305
合計	1,136	1,147	1,194	1,190	1,187	1,148	1,165	1,127	1,147	1,142

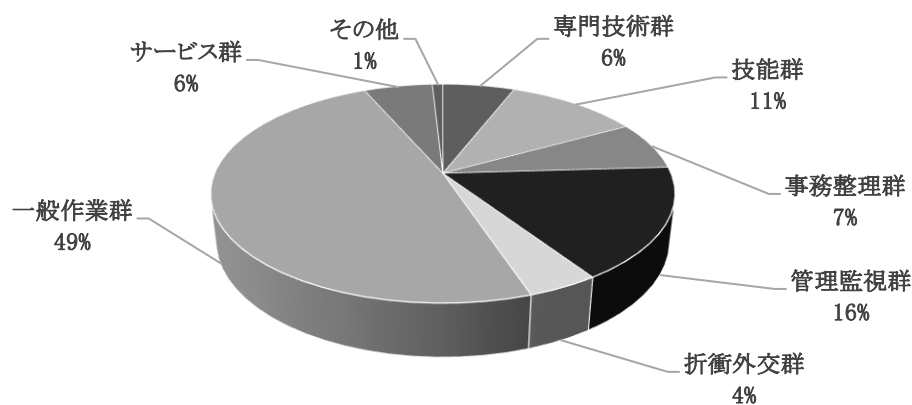


#### (5) 就業希望職群別会員数

(人)

	専門技術群	技能群	事務整理群	管理監視群	折衝外交群	一般作業群	サービス群	その他	合計
男性	45	121	50	179	24	397	17	4	837
女性	23	5	31	10	24	158	48	6	305
計	68	126	81	189	48	555	65	10	1,142

就業希望職群別会員数の比率



(6) 在籍期間別会員数

(人)

	1年未満	2年未満	4年未満	6年未満	8年未満	10年未満	10年以上	合計
男性	97	109	170	111	76	81	193	837
女性	54	46	55	41	21	19	69	305
合計	151	155	225	152	97	100	262	1,142

(7) 入会動機別会員数

(人)

	生きがいの、社会参加	仲間作り	時間的余裕	健康維持・増進	経済的理由	その他	合計
男	218	78	119	178	135	109	837
女	88	25	34	58	52	48	305
計	306	103	153	236	187	157	1,142

(8) 在籍期間別退会会員数

(人)

	1年未満	2年未満	4年未満	6年未満	8年未満	10年未満	10年以上	合計
男性	15	21	26	15	9	9	34	129
女性	14	8	12	5	7	0	10	56
合計	29	29	38	20	16	9	44	185

(9) 退会の理由

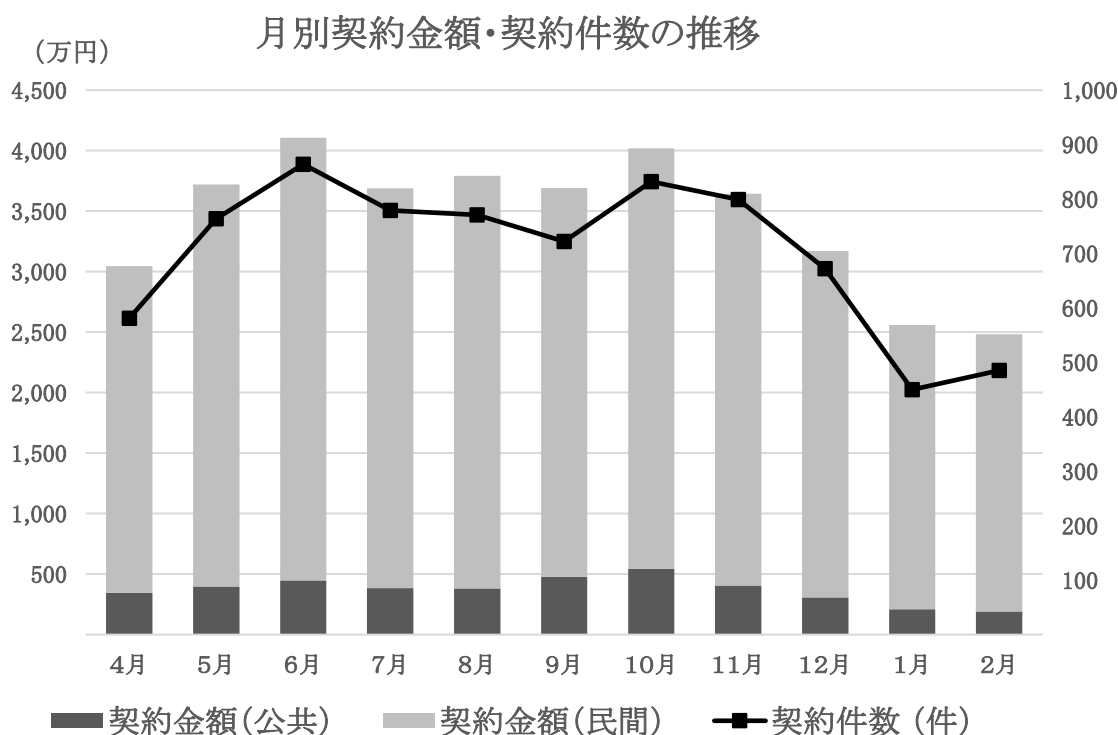
(人)

退会理由	男性	女性	合計
病気	27	8	35
シルバー事業を通じて就職	0	0	0
その他で就職	5	6	11
死亡	8	0	8
転居	1	2	3
希望する仕事なし	2	5	7
就業機会なし	6	5	11
家庭の事情(介護等)	6	1	7
会費未納	23	8	31
加齢	19	6	25
未回答(不明)	15	11	26
その他	17	4	21
合計	129	56	185

### 3 事業実績（請負・委任）

#### （1）月別事業実績

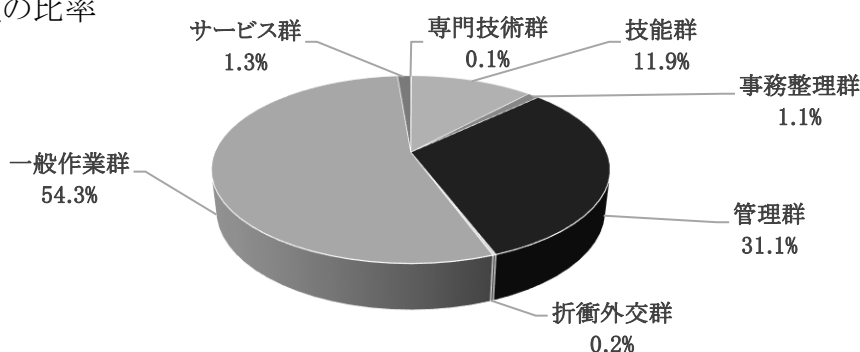
月	契約件数 (件)	就業人員(人)		契約金額(円)		
		実人員	延人員	公共	民間	合計
4月	581	609	6,386	3,436,077	27,032,851	30,468,928
5月	764	640	7,340	3,977,995	33,222,755	37,200,750
6月	864	637	7,786	4,488,626	36,583,535	41,072,161
7月	779	634	7,311	3,853,684	33,026,099	36,879,783
8月	771	617	7,355	3,831,242	34,078,065	37,909,307
9月	722	611	7,095	4,773,167	32,152,442	36,925,609
10月	832	626	7,464	5,442,644	34,743,361	40,186,005
11月	799	619	7,042	4,050,701	32,399,466	36,450,167
12月	672	595	6,461	3,088,591	28,608,039	31,696,630
1月	450	545	5,581	2,100,624	23,499,140	25,599,764
2月	485	544	5,490	1,915,720	22,898,820	24,814,540
3月	514	569	6,183	3,192,969	25,736,269	28,929,238
合計	8,233	年間777	81,494	44,152,040	363,980,842	408,132,882



## (2) 職群別事業実績

区 分	受注件数 (件)	就業延人員 (人日)	契 約 金 額 (円)				前年度比
			配分金	材料費等	事務費	合計	
専門技術群	11	52	212,500	20,250	21,180	253,930	156.9%
技能群	2,035	5,242	38,553,477	6,383,626	3,634,900	48,572,003	95.6%
事務整理群	302	604	4,090,690	4,350	422,200	4,517,240	86.5%
管理群	824	21,110	115,494,673	55,960	11,339,837	126,890,470	99.6%
折衝外交群	28	120	816,936	0	81,691	898,627	75.7%
一般作業群	4,629	52,577	198,578,989	4,228,642	18,928,381	221,736,012	99.3%
サービス群	404	1,789	4,764,927	16,873	482,800	5,264,600	113.9%
合計	8,233	81,494	362,512,192	10,709,701	34,910,989	408,132,882	98.9%

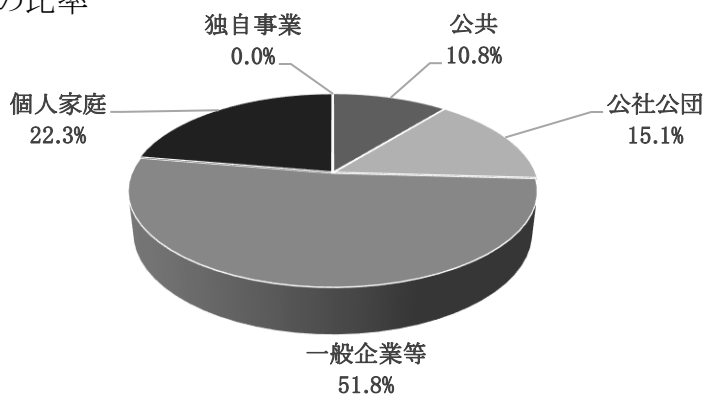
職群別契約金額の比率



## (3) 発注者分類別事業実績

区 分	受注件数 (件)	就業延人員 (人日)	契 約 金 額 (円)				前年度比
			配分金	材料費等	事務費	合計	
公共	482	8,473	39,150,200	1,142,179	3,859,661	44,152,040	117.0%
公社公団	276	11,356	56,051,791	103,314	5,419,490	61,574,595	109.8%
一般企業等	2,571	48,696	191,755,607	817,653	18,724,873	211,298,133	97.8%
個人家庭	4,904	12,969	75,554,594	8,646,555	6,906,965	91,108,114	99.0%
独自事業	0	0	0	0	0	0	0.0%
合計	8,233	81,494	362,512,192	10,709,701	34,910,989	408,132,882	101.5%

発注者分類別契約金額の比率



#### (4) 年度別事業実績

	契約件数 (件)	就業人員(人)		契約金額(円)		
		実人員	延人員	公共	民間	合計
30年度	9,304	888	98,894	63,813,325	363,502,089	427,315,414
元年度	8,894	852	91,133	51,159,122	362,830,427	413,989,549
2年度	8,125	829	84,153	37,743,708	364,205,103	401,948,811
3年度	8,253	816	85,693	39,647,815	373,002,543	412,650,358
4年度	8,233	777	81,494	44,152,040	363,980,842	408,132,882

#### (5) 受注業務一覧

##### 1 専門技術群

資格試験試験官・施設見学案内業務

##### 2 技能群

植木剪定・障子張替・襖張替・修繕・塗装・網戸張替

##### 3 事務整理群

表彰状等毛筆筆耕・ハガキ等毛筆宛名筆耕

##### 4 管理監視群

駐車場管理・マンション管理・公共施設管理・運動施設管理・福祉施設宿直日直

##### 5 折衝外交群

チラシ等配布作業・ポスティング作業・販売作業

##### 6 一般作業群

草むしり・草刈り・芝刈り・駐車場内清掃・寺社境内清掃・病院構内清掃・公園清掃  
店舗清掃・カート片付け・アパートマンション清掃・農作業・庭の散水・墓掃除  
ごみ仕分け・落ち葉清掃

##### 7 サービス群

家庭内清掃・ガラス拭き・換気扇掃除・風呂場清掃・トイレ掃除

##### 8 ちょこっとお助け隊

ゴミ出し・電球交換・買い物

#### 4 シルバー派遣事業実績

##### (1) 月別派遣事業実績

月	受注件数 (件)	就業延人員 (人日)	契約金額(円)			
			会員給与	手数料等	うちセンター手数料	合計
4月	61	1,577	5,778,739	1,945,281	763,144	7,724,020
5月	62	1,629	5,894,071	1,979,831	778,012	7,873,902
6月	62	1,700	6,296,009	2,106,317	831,066	8,402,326
7月	62	1,632	6,060,310	2,032,174	799,951	8,092,484
8月	62	1,668	6,115,374	2,045,541	807,221	8,160,915
9月	64	1,711	6,242,716	2,082,401	824,038	8,325,117
10月	67	1,772	6,494,005	2,172,078	857,203	8,666,083
11月	69	1,804	6,632,297	2,222,054	875,461	8,854,351
12月	70	1,921	7,077,010	2,362,258	934,162	9,439,268
1月	69	1,815	6,705,476	2,237,428	885,117	8,942,904
2月	69	1,763	6,517,116	2,168,960	860,259	8,686,076
3月	68	1,898	7,219,502	2,408,357	952,969	9,627,859
合計	785	20,890	77,032,625	25,762,680	10,168,603	102,795,305

##### (2) 年度別派遣事業実績

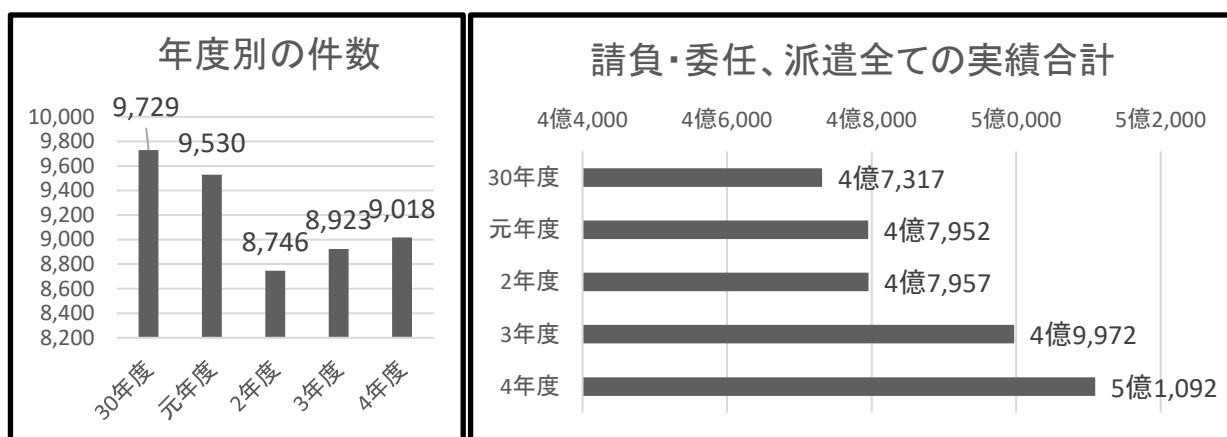
年度	受注件数 (件)	就業延人員 (人日)	契約金額(円)			
			会員給与	手数料等	うちセンター手数料	合計
30年度	425	9,715	35,354,739	10,504,850	4,239,978	45,859,589
元年度	636	13,665	49,959,008	15,571,570	6,534,874	65,530,578
2年度	621	16,106	58,880,265	18,746,155	7,750,169	77,626,420
3年度	670	18,036	65,640,069	21,439,487	8,663,073	87,079,556
4年度	785	20,890	77,032,625	10,046,931	10,168,603	102,795,305

##### (3) 派遣事業受注業務一覧

清掃作業・機材清掃業務・惣菜作り・食器洗浄・灯油販売・ペットボトル選別・品出し作業  
 送迎運転業務・自転車修理販売・洗車作業・養蚕手伝い・キノコ菌床管理・調理補助  
 商品店内引込作業・鮮魚加工

## 5 年度別事業実績（請負・委任、派遣合計）

	請負・委任		派遣		合計	
	契約件数 (件)	契約金額 (円)	契約件数 (件)	契約金額 (円)	契約件数 (件)	契約金額 (円)
30年度	9,304	427,315,414	425	45,859,589	9,729	473,175,003
元年度	8,894	413,989,549	636	65,530,578	9,530	479,520,127
2年度	8,125	401,948,811	621	77,626,420	8,746	479,575,231
3年度	8,253	412,650,358	670	87,079,556	8,923	499,729,914
4年度	8,233	408,132,882	785	102,795,305	9,018	510,928,187



## 6 事故発生状況

### (1) 傷害保険適用事故 (件)

	技能群	管理監視群	折衝外交群	一般作業群	サービス群	就業途上	計
30年度	1	1	0	5	0	1	8
元年度	1	0	0	2	0	0	3
2年度	2	1	0	8	0	2	13
3年度	2	1	0	7	0	0	10
4年度	2	2	0	11	0	0	15

### (2) 損害賠償保険適用事故 (件)

	技能群	管理監視群	折衝外交群	一般作業群	サービス群	就業途上	計
30年度	3	1	0	6	0	0	10
元年度	0	0	0	4	0	0	4
2年度	2	0	0	3	0	0	5
3年度	3	1	0	6	2	0	12
4年度	5	1	0	13	0	0	19



## 7 会議等の開催

### (1) 総会

会議等の名称	開催月日	内 容
第41回定期総会	6月9日	1 令和3年度事業報告の承認について 2 令和3年度決算報告の承認について 3 令和4年度事業計画について 4 令和4年度収支予算について 5 定款の一部変更について

### (2) 理事会

会議等の名称	開催月日	内 容
第1回理事会	5月19日	1 令和3年度補正予算について 2 令和4年度定期総会について 3 表彰会員の承認について 4 定款の一部変更について 5 令和4年度定期総会議案について (令和3年度事業報告・決算の承認について) 6 新入会員の報告について
第2回理事会	10月20日	1 令和4年度事業の進捗状況について 2 前橋市の広報への広告の掲載について 3 デジタルサイネージについて 4 職務執行報告 5 令和5年度に向けた役員体制について
第3回理事会 (決議の省略)	12月19日	1 事務費規程の一部変更について 2 新入会員の報告について
第4回理事会	3月16日	1 令和5年度事業計画(案)について 2 令和5年度収支予算(案)について 3 令和5年度定期総会について 4 役員の報酬に関する規程の一部変更について 5 会員の指導措置基準について 6 新入会員の報告について 7 職務執行報告

### (3) 理事専門部会・委員会関係

会議等の名称	内 容
安全・適正就業委員会	草刈作業の石飛事故対策について協議しました。
独自事業	
土曜日みどりの教室 夏休みみどりの教室 みどりの教室農業体験	新型コロナウイルスの影響により、令和4年度の開催は中止しました。

会議等の名称	内 容	
入会説明会	4月7日 ～3月7日	入会希望者に対して、シルバー事業の概要説明会を毎月1回開催。10月・2月は月2回開催。

(4) 研修、会議等

実施団体等	開催月日	内 容
前橋市シルバー人材センター (1階会議室)	5月11日	令和3年度決算監査
群馬県シルバー人材センター連合会 (県社福総合センターB01会議室)	5月22日	就業開拓等委員会
前橋市シルバー人材センター (PEO建機教習センター群馬教習所)	5月23日	刈払機取扱講習会
全国シルバー人材センター事業協会 (東京都 連合会館)	8月4日	派遣元責任者講習
群馬県シルバー人材センター連合会 (県社福総合センター203会議室)	9月21日	派遣事業担当者研修会
群馬県公安委員会 (県総合交通センター会議室)	10月4日	安全運転管理者講習
群馬県シルバー人材センター連合会 (県公社総合ビル東研修室)	11月21日	第2回事務局長会議
群馬県シルバー人材センター連合会 (県社福総合センター203会議室)	12月5日	第1回派遣事業推進検討会議
群馬県シルバー人材センター連合会 (渋川市勤労福祉センター)	1月20日	中・北毛地区ブロック会議
群馬県シルバー人材センター連合会 (県社福総合センター203会議室)	2月15日	第3回事務局長会議
群馬県シルバー人材センター連合会 (県社福総合センター大ホール)	2月16日	令和4年度役職員研修会
群馬県労働局 (前橋市シルバー人材センター)	2月20日	令和3年度経理指導