

令和5年度事業報告

1 概況報告

令和5年度の事業運営については、前橋市シルバー人材センターの基本方針、事業計画に基づき、会員の増強、センター活動の普及啓発、受注の拡大、安全就業等に努めてきました。事業実績としては、受託事業の契約金額が3億9千8百61万円、就業延人員が77,331人日、派遣事業の契約金額は、1億3千6百87万円、就業延人員は27,478人日となりました。

シルバー事業の浸透を目指した理事会各部会の取組みや会員皆様のご協力、またシルバー事業に深いご理解とご協力を頂きました、前橋市をはじめとする関係機関の皆様、並びに発注者の皆様方に感謝申し上げます、以下事業内容について報告いたします。

2 会員の状況

(1) 会員数

(人)

	年度当初	途中入会者	途中退会者	合計
男性	837	122	152	807
女性	305	78	67	316
計	1,142	200	219	1,123

(2) 会員構成

(人)

	60～64歳	65～69歳	70～74歳	75～79歳	80歳以上	合計
男性	13	131	262	265	136	807
女性	11	52	91	102	60	316
計	24	183	353	367	196	1,123

平均年齢 全体 74.9歳 男 74.9歳 女 74.8歳
最高年齢 男 91歳 女 90歳

(3) 男女別就業率

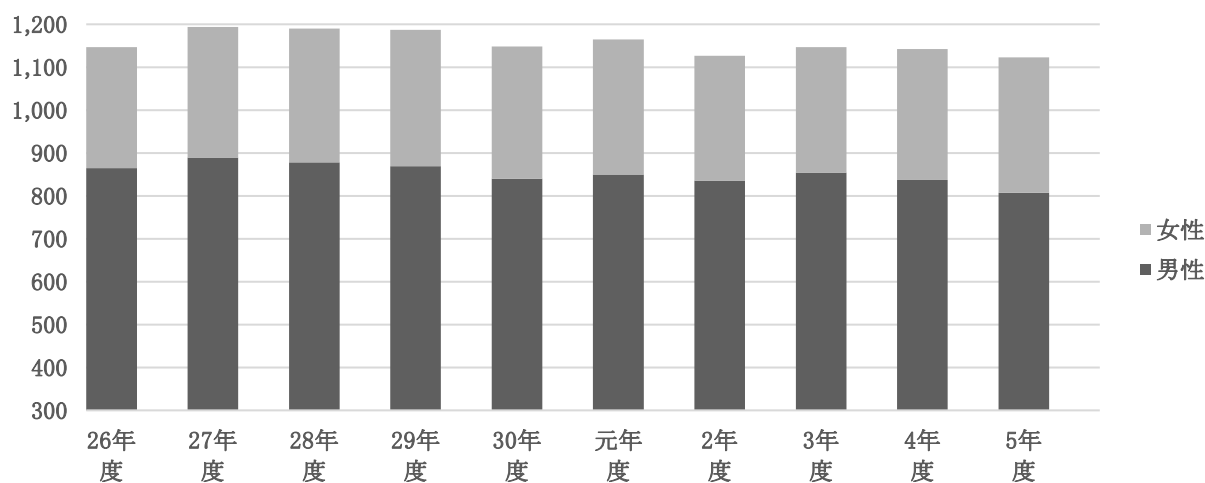
	請負就業	派遣就業	就業(実人数)	未就業	合計	就業率
男	551	143	669	138	807	82.9%
女	173	63	229	87	316	72.5%
計	724	206	898	225	1,123	80.0%

※就業(実人数)は請負・派遣の重複会員を1人として計上。

(4) 年度別会員数の推移

(人)

	26年度	27年度	28年度	29年度	30年度	元年度	2年度	3年度	4年度	5年度
男性	865	889	878	869	840	850	836	854	837	807
女性	282	305	312	318	308	315	291	293	305	316
合計	1,147	1,194	1,190	1,187	1,148	1,165	1,127	1,147	1,142	1,123

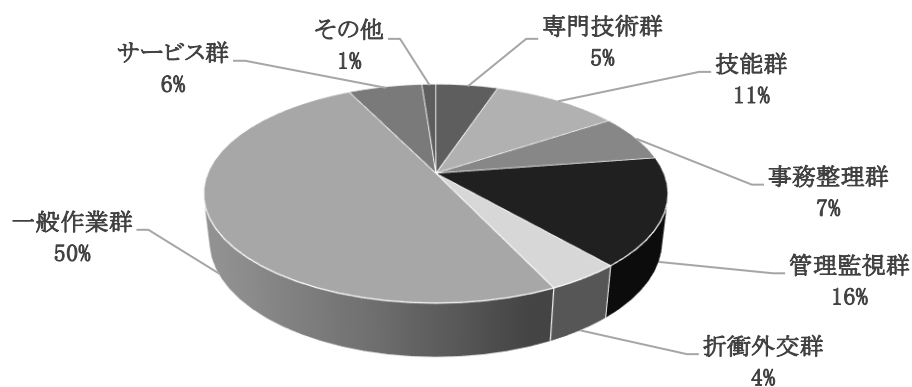


(5) 就業希望職群別会員数

(人)

	専門技術群	技能群	事務整理群	管理監視群	折衝外交群	一般作業群	サービス群	その他	合計
男性	38	112	46	169	26	394	16	6	807
女性	20	7	31	10	23	165	53	7	316
計	58	119	77	179	49	559	69	13	1,123

就業希望職群別会員数の比率



(6) 在籍期間別会員数

(人)

	1年未満	2年未満	4年未満	6年未満	8年未満	10年未満	10年以上	合計
男性	103	77	149	138	89	59	192	807
女性	69	36	51	43	27	14	76	316
合計	172	113	200	181	116	73	268	1,123

(7) 入会動機別会員数

(人)

	生きがいの、社会参加	仲間作り	時間的余裕	健康維持・増進	経済的理由	その他	合計
男	210	74	121	174	132	96	807
女	86	27	37	57	55	54	316
計	296	101	158	231	187	150	1,123

(8) 在籍期間別退会会員数

(人)

	1年未満	2年未満	4年未満	6年未満	8年未満	10年未満	10年以上	合計
男性	19	20	34	22	4	13	40	152
女性	9	18	18	9	4	5	4	67
合計	28	38	52	31	8	18	44	219

(9) 退会の理由

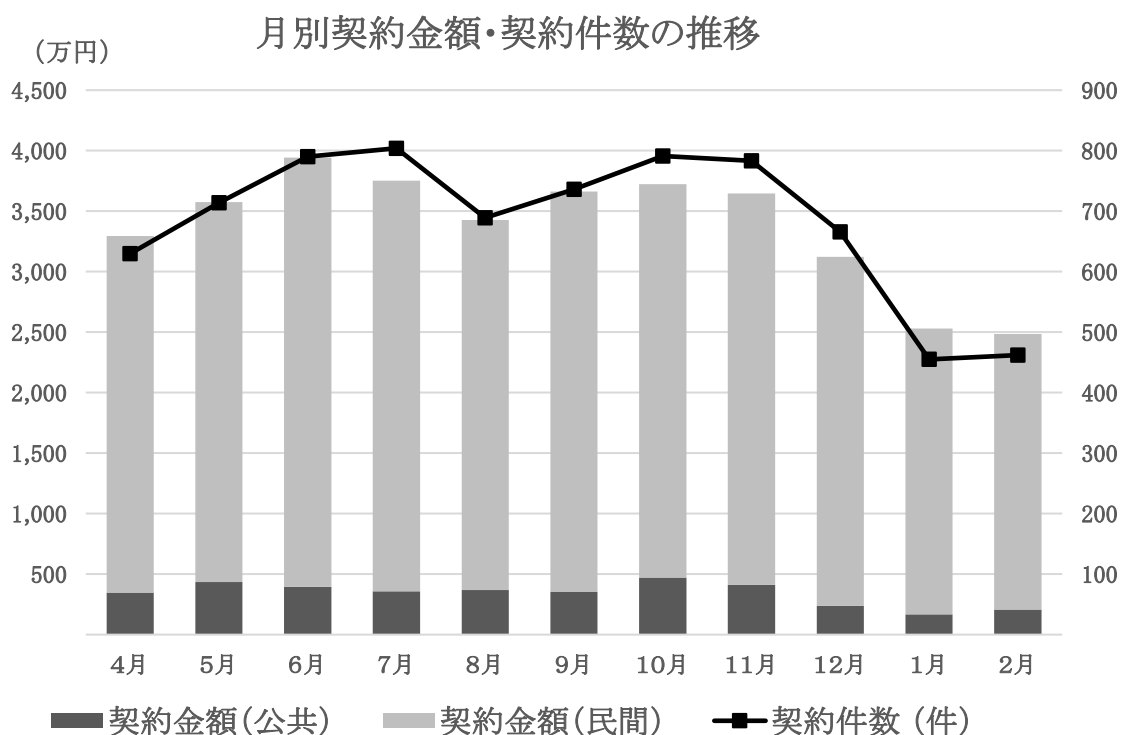
(人)

退会理由	男性	女性	合計
病気	32	9	41
シルバー事業を通じて就職	0	0	0
その他で就職	10	11	21
死亡	6	0	6
転居	2	2	4
希望する仕事なし	1	2	3
就業機会なし	10	3	13
家庭の事情(介護等)	4	4	8
会費未納	25	7	32
加齢	25	11	36
未回答(不明)	24	10	34
その他	13	8	21
合計	152	67	219

3 事業実績（請負・委任）

（1）月別事業実績

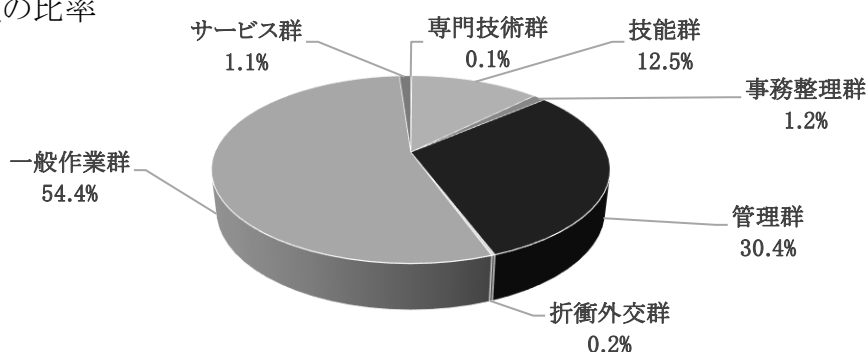
月	契約件数 (件)	就業人員(人)		契約金額(円)		
		実人員	延人員	公共	民間	合計
4月	630	587	6,509	3,467,309	29,473,124	32,940,433
5月	714	610	6,860	4,338,656	31,399,036	35,737,692
6月	790	614	7,355	3,947,225	35,472,176	39,419,401
7月	804	593	7,040	3,585,540	33,929,148	37,514,688
8月	689	574	6,659	3,673,048	30,598,807	34,271,855
9月	736	580	6,833	3,561,565	33,071,583	36,633,148
10月	791	577	6,812	4,724,892	32,517,411	37,242,303
11月	783	580	6,703	4,114,925	32,341,114	36,456,039
12月	666	550	6,171	2,377,724	28,850,112	31,227,836
1月	455	531	5,411	1,676,548	23,610,995	25,287,543
2月	462	512	5,291	2,074,439	22,786,222	24,860,661
3月	483	535	5,687	2,840,394	24,185,102	27,025,496
合計	8,003	年間724	77,331	40,382,265	358,234,830	398,617,095



(2) 職群別事業実績

区 分	受注件数 (件)	就業延人員 (人日)	契 約 金 額 (円)				前年度比
			配分金	材料費等	事務費	合計	
専門技術群	18	77	328,900	22,180	33,546	384,626	151.5%
技能群	1,993	5,267	39,544,091	6,745,286	3,660,369	49,949,746	102.8%
事務整理群	298	1,264	4,218,765	2,000	451,434	4,672,199	103.4%
管理群	863	18,524	109,889,114	64,960	11,368,824	121,322,898	95.6%
折衝外交群	25	112	815,125	0	81,772	896,897	99.8%
一般作業群	4,444	50,569	194,612,386	4,030,259	18,338,606	216,981,251	97.9%
サービス群	362	1,518	3,993,837	12,000	403,641	4,409,478	83.8%
合計	8,003	77,331	353,402,218	10,876,685	34,338,192	398,617,095	97.7%

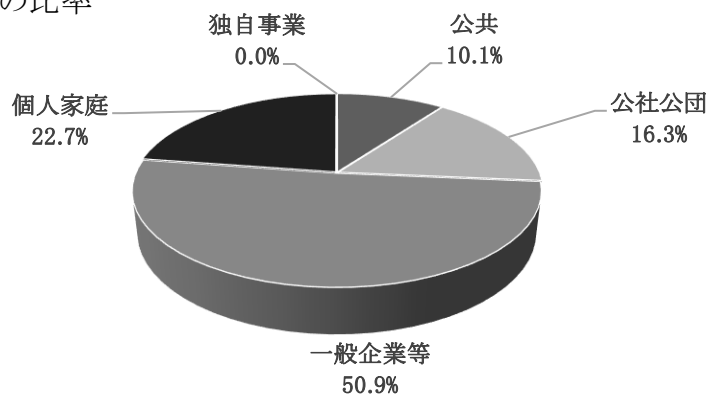
職群別契約金額の比率



(3) 発注者分類別事業実績

区 分	受注件数 (件)	就業延人員 (人日)	契 約 金 額 (円)				前年度比
			配分金	材料費等	事務費	合計	
公共	452	7,471	35,543,870	1,163,786	3,674,609	40,382,265	91.5%
公社公団	288	11,299	58,528,741	118,960	6,164,383	64,812,084	105.3%
一般企業等	2,547	46,383	184,295,070	905,201	17,866,018	203,066,289	96.1%
個人家庭	4,716	12,178	75,034,537	8,688,738	6,633,182	90,356,457	99.2%
独自事業	0	0	0	0	0	0	0.0%
合計	8,003	77,331	353,402,218	10,876,685	34,338,192	398,617,095	97.7%

発注者分類別契約金額の比率



(4) 年度別事業実績

	契約件数 (件)	就業人員(人)		契約金額(円)		
		実人員	延人員	公共	民間	合計
元年度	8,894	852	91,133	51,159,122	362,830,427	413,989,549
2年度	8,125	829	84,153	37,743,708	364,205,103	401,948,811
3年度	8,253	816	85,693	39,647,815	373,002,543	412,650,358
4年度	8,233	777	81,494	44,152,040	363,980,842	408,132,882
5年度	8,003	724	77,331	40,382,265	358,234,830	398,617,095

(5) 受注業務一覧

1 専門技術群

資格試験試験官・施設見学案内業務

2 技能群

植木剪定・障子張替・襖張替・修繕・塗装・網戸張替

3 事務整理群

表彰状等毛筆筆耕・ハガキ等毛筆宛名筆耕

4 管理監視群

駐車場管理・マンション管理・公共施設管理・運動施設管理・福祉施設宿直日直

5 折衝外交群

チラシ等配布作業・ポスティング作業・販売作業

6 一般作業群

草むしり・草刈り・芝刈り・駐車場内清掃・寺社境内清掃・病院構内清掃・公園清掃
店舗清掃・カート片付け・アパートマンション清掃・農作業・庭の散水・墓掃除
ごみ仕分け・落ち葉清掃

7 サービス群

家庭内清掃・ガラス拭き・換気扇掃除・風呂場清掃・トイレ掃除

8 ちょこっとお助け隊

ゴミ出し・電球交換・買い物

4 シルバー派遣事業実績

(1) 月別派遣事業実績

月	受注件数 (件)	就業延人員 (人日)	契約金額(円)			合計
			会員給与	手数料等	うちセンター手数料	
4月	70	1,766	6,758,634	2,251,121	892,134	9,009,755
5月	70	1,768	6,723,136	2,244,818	887,448	8,967,954
6月	74	1,912	7,094,131	2,383,529	936,420	9,477,660
7月	73	2,088	7,619,915	2,591,011	1,005,822	10,210,926
8月	73	2,139	7,787,594	2,651,353	1,027,955	10,438,947
9月	89	2,383	8,545,596	2,934,068	1,128,010	11,479,664
10月	117	2,626	9,768,671	3,374,162	1,289,456	13,142,833
11月	91	2,614	9,764,771	3,385,604	1,288,942	13,150,375
12月	93	2,655	9,963,616	3,453,958	1,315,190	13,417,574
1月	94	2,497	9,370,319	3,250,706	1,236,878	12,621,025
2月	92	2,485	9,176,658	3,190,159	1,211,312	12,366,817
3月	92	2,545	9,348,393	3,244,652	1,233,980	12,593,045
合計	1,028	27,478	101,921,434	34,955,141	13,453,547	136,876,575

(2) 年度別派遣事業実績

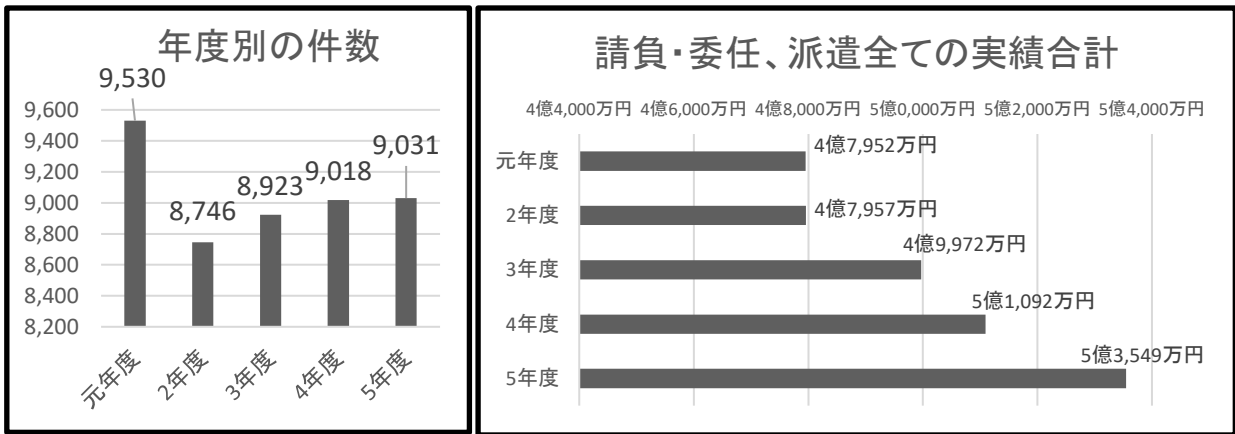
年度	受注件数 (件)	就業延人員 (人日)	契約金額(円)			合計
			会員給与	手数料等	うちセンター手数料	
元年度	636	13,665	49,959,008	15,571,570	6,534,874	65,530,578
2年度	621	16,106	58,880,265	18,746,155	7,750,169	77,626,420
3年度	670	18,036	65,640,069	21,439,487	8,663,073	87,079,556
4年度	785	20,890	77,032,625	25,762,680	10,168,603	102,795,305
5年度	1,028	27,478	101,921,434	34,955,141	13,453,547	136,876,575

(3) 派遣事業受注業務一覧

清掃作業・機材清掃業務・惣菜作り・食器洗浄・灯油販売・ペットボトル選別・品出し作業
送迎運転業務・自転車修理販売・洗車作業・養蚕手伝い・キノコ菌床管理・調理補助
商品店内引込作業・鮮魚加工・有価物回収

5 年度別事業実績（請負・委任、派遣合計）

	請負・委任		派遣		合計	
	契約件数 (件)	契約金額 (円)	契約件数 (件)	契約金額 (円)	契約件数 (件)	契約金額 (円)
元年度	8,894	413,989,549	636	65,530,578	9,530	479,520,127
2年度	8,125	401,948,811	621	77,626,420	8,746	479,575,231
3年度	8,253	412,650,358	670	87,079,556	8,923	499,729,914
4年度	8,233	408,132,882	785	102,795,305	9,018	510,928,187
5年度	8,003	398,617,095	1,028	136,876,575	9,031	535,493,670



6 事故発生状況

(1) 傷害保険適用事故

(件)

	技能群	管理監視群	折衝外交群	一般作業群	サービス群	就業途上	計
元年度	1	0	0	2	0	0	3
2年度	2	1	0	8	0	2	13
3年度	2	1	0	7	0	0	10
4年度	2	2	0	11	0	0	15
5年度	1	0	0	9	0	1	11

(2) 損害賠償保険適用事故

(件)

	技能群	管理監視群	折衝外交群	一般作業群	サービス群	就業途上	計
元年度	0	0	0	4	0	0	4
2年度	2	0	0	3	0	0	5
3年度	3	1	0	6	2	0	12
4年度	5	1	0	13	0	0	19
5年度	0	0	0	13	1	0	14

7 会議等の開催

(1) 総会

会議等の名称	開催月日	内 容
第42回定期総会	6月9日	1 令和4年度事業報告の承認について 2 令和4年度決算報告の承認について 3 役員の報酬に関する規程の一部変更について 4 役員の選任について 5 令和5年度事業計画について 6 令和5年度収支予算について

(2) 理事会

会議等の名称	開催月日	内 容
第1回理事会	5月18日	1 令和4年度補正予算について 2 表彰会員の承認について 3 令和5年度定期総会議案について (令和4年度事業報告・決算の承認について) 4 新入会員の報告について
第2回理事会	6月9日	1 理事長、副理事長の選任について
第3回理事会	7月27日	1 令和5年度補正予算について 2 令和5年度役員視察研修について 3 新入会員の報告について 4 職務執行報告
第4回理事会	8月30日	1 死亡事故報告並びに今後の対策について 2 令和5年度事故報告について
第5回理事会	3月14日	1 令和6年度事業計画(案)について 2 令和6年度収支予算(案)について 3 令和6年度定期総会について 4 役員候補者について 5 新入会員の報告について 6 職務執行報告

(3) 理事専門部会・委員会関係

会議等の名称	開催月日	内 容
安全・適正就業委員会	7月5日 2月19日	事故の発生報告と対策について協議しました。
入会説明会	4月7日 ～3月7日	入会希望者に対して、シルバー事業の概要説明会を毎月1回開催。10月・2月は月2回開催。

(4) 研修、会議等

実施団体等	開催月日	内 容
前橋市シルバー人材センター (1階会議室)	5月9日	令和4年度決算監査
群馬県シルバー人材センター連合会 (県社福総合センター203会議室)	8月23日	職員研修会
群馬県シルバー人材センター連合会 (前橋市シルバー人材センター)	9月12日	令和5年度定期指導
群馬県シルバー人材センター連合会 (県社福総合センター203会議室)	9月22日	派遣事業担当者研修会
群馬県シルバー人材センター連合会 (県社福総合センター203会議室)	10月6日	役職員研修会
全国シルバー人材センター事業協会 (前橋市シルバー人材センター)	10月10日	特別指導
全国シルバー人材センター事業協会 (東京都連合会館)	1月12日	職業紹介責任者講習
群馬県シルバー人材センター連合会 (渋川市勤労福祉センター)	1月30日	中・北毛地区ブロック会議
群馬県シルバー人材センター連合会 (県社福総合センター203会議室)	2月7日	会計税務研修
群馬県シルバー人材センター連合会 (県社福総合センター203会議室)	2月21日	事務局長会議