

令和2年度事業報告

1 概況報告

令和2年度の事業運営については、前橋市シルバー人材センターの基本方針、事業計画に基づき、会員の増強、センター活動の普及啓発、受注の拡大、安全就業等に努めてきました。新型コロナウイルスの感染拡大の影響による就業の停止や受注の減少等がありましたが、派遣事業は順調に契約実績を伸ばし、実績面では会員数1,127人、受託事業の契約金額は4億1百94万円、就業延人員は84,153人日、派遣事業の契約金額は7千7百62万円、就業延人員は16,106人日となりました。

これもシルバー事業の浸透を目指した理事会各部会の取組みや会員皆様の就業、ボランティア活動などの積極的な展開の結果と感謝申し上げ、以下事業内容について報告いたします。

2 会員の状況

(1) 会員数

(人)

	年度当初	途中入会者	途中退会者	合計
男性	850	118	132	836
女性	315	40	64	291
計	1,165	158	196	1,127

(2) 会員構成

(人)

	60～64歳	65～69歳	70～74歳	75～79歳	80歳以上	合計
男性	37	141	313	234	111	836
女性	19	58	97	79	38	291
計	56	199	410	313	149	1,127

平均年齢 全体 74.0歳 男 74.1歳 女 73.6歳

最高年齢 男 91歳 女 87歳

(3) 男女別就業率

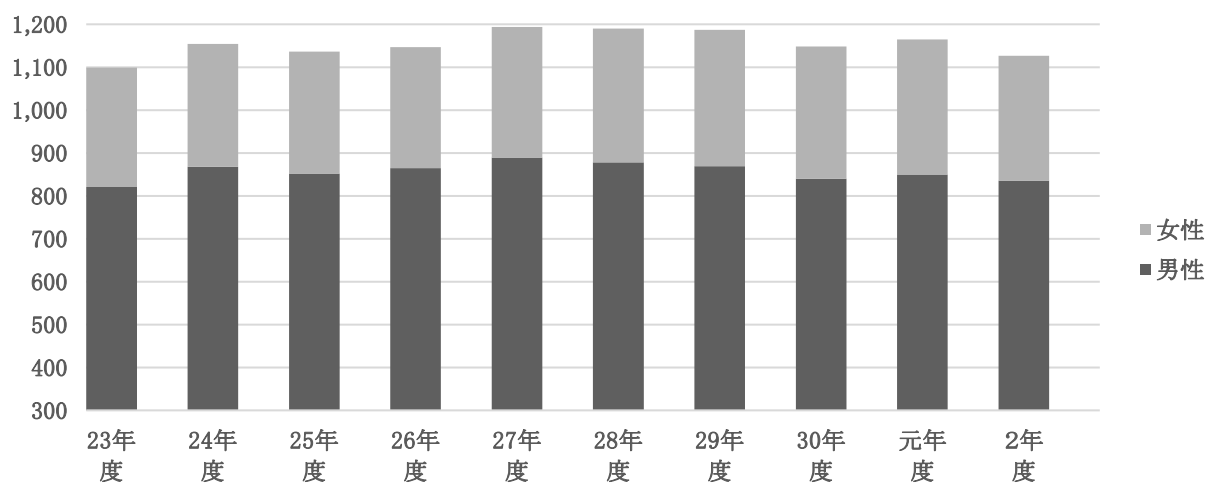
	請負就業	派遣就業	就業(実人数)	未就業	合計	就業率
男	641	108	711	125	836	85.0%
女	188	29	210	81	291	72.2%
計	829	137	921	206	1,127	81.7%

※就業(実人数)は請負・派遣の重複会員を1人として計上。

(4) 年度別会員数の推移

(人)

	23年度	24年度	25年度	26年度	27年度	28年度	29年度	30年度	元年度	2年度
男性	821	868	852	865	889	878	869	840	850	836
女性	278	286	284	282	305	312	318	308	315	291
合計	1,099	1,154	1,136	1,147	1,194	1,190	1,187	1,148	1,165	1,127

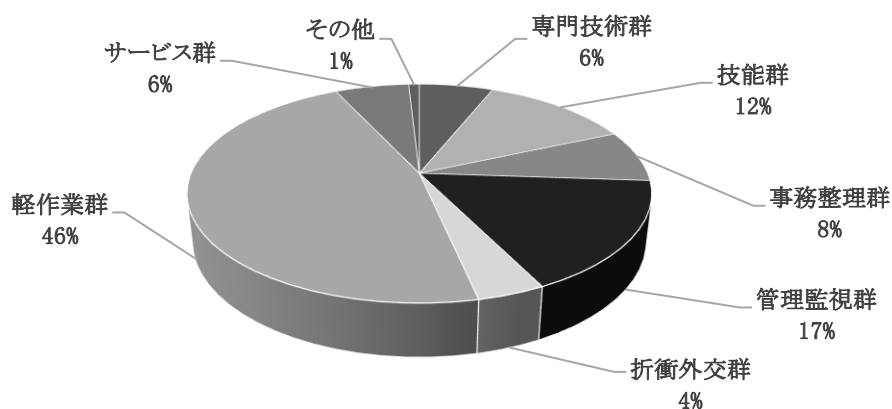


(5) 就業希望職群別会員数

(人)

	専門技術群	技能群	事務整理群	管理監視群	折衝外交群	軽作業群	サービス群	その他	合計
男性	47	132	51	182	27	376	16	5	836
女性	22	7	35	4	18	147	53	5	291
計	69	139	86	186	45	523	69	10	1,127

就業希望職群別会員数の比率



(6) 在籍期間別会員数

(人)

	1年未満	2年未満	4年未満	6年未満	8年未満	10年未満	10年以上	合計
男性	103	118	138	91	94	75	217	836
女性	36	45	58	36	25	22	69	291
合計	139	163	196	127	119	97	286	1,127

(7) 入会動機別会員数

(人)

	生きがいの、社会参加	仲間作り	時間的余裕	健康維持・増進	経済的理由	その他	合計
男	199	74	100	222	151	90	836
女	80	21	33	60	55	42	291
計	279	95	133	282	206	132	1,127

(8) 在籍期間別退会会員数

(人)

	1年未満	2年未満	4年未満	6年未満	8年未満	10年未満	10年以上	合計
男性	15	13	26	18	8	11	41	132
女性	4	14	16	7	2	4	17	64
合計	19	27	42	25	10	15	58	196

(9) 退会の理由

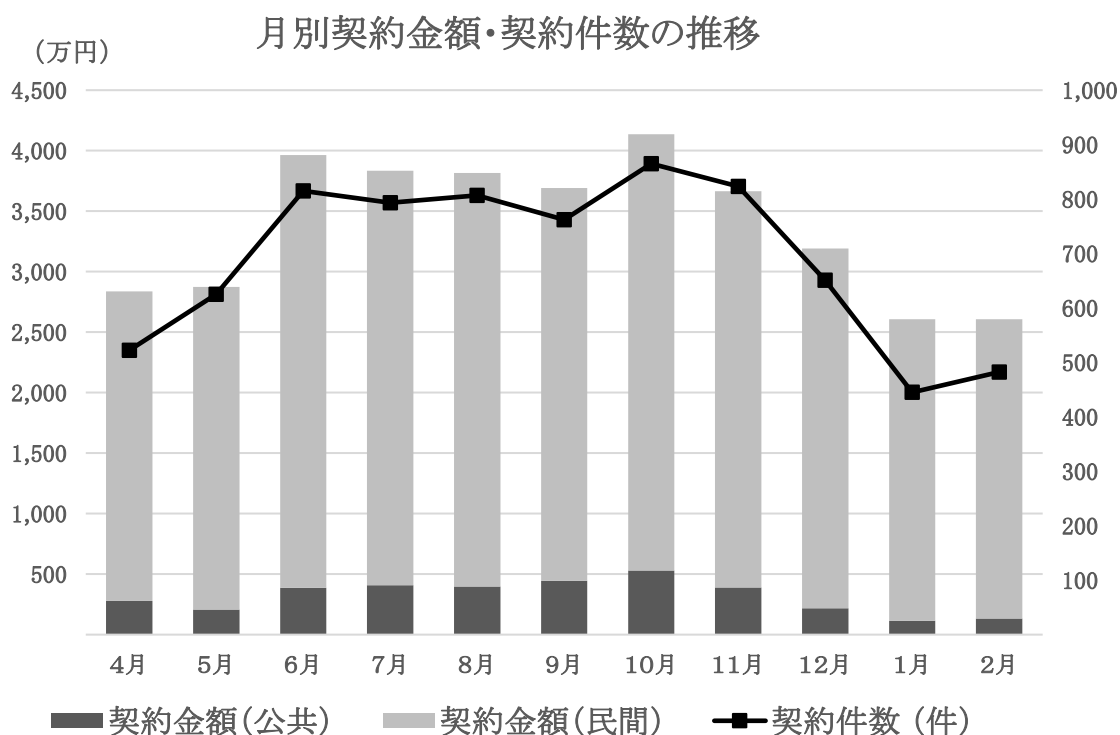
(人)

退会理由	男性	女性	合計
病気	27	8	35
シルバー事業を通じて就職	1	1	2
その他で就職	7	5	12
死亡	3	0	3
転居	3	1	4
希望する仕事なし	2	1	3
就業機会なし	6	3	9
家庭の事情(介護等)	8	7	15
会費未納	25	10	35
加齢	18	12	30
未回答(不明)	5	2	7
その他	27	14	41
合計	132	64	196

3 事業実績（請負・委任）

（1）月別事業実績

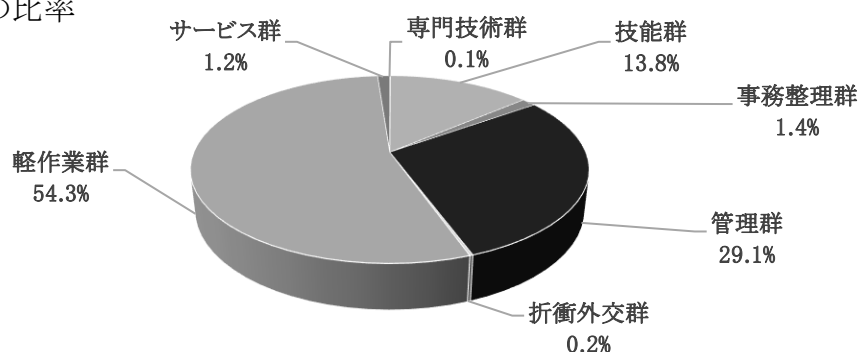
月	契約件数 (件)	就業人員(人)		契約金額(円)		
		実人員	延人員	公共	民間	合計
4月	522	603	6,182	2,785,890	25,578,819	28,364,709
5月	625	577	6,019	2,062,542	26,688,512	28,751,054
6月	815	645	7,891	3,870,461	35,763,651	39,634,112
7月	793	641	7,782	4,075,379	34,275,311	38,350,690
8月	807	638	7,719	3,968,666	34,197,945	38,166,611
9月	762	629	7,610	4,443,980	32,481,576	36,925,556
10月	865	646	8,260	5,297,470	36,060,388	41,357,858
11月	823	649	7,511	3,902,900	32,754,066	36,656,966
12月	651	607	6,868	2,179,266	29,740,171	31,919,437
1月	445	543	5,901	1,140,812	24,932,450	26,073,262
2月	482	533	5,735	1,328,269	24,726,025	26,054,294
3月	535	606	6,675	2,688,073	27,006,189	29,694,262
合計	8,125	年間829	84,153	37,743,708	364,205,103	401,948,811



(2) 職群別事業実績

区 分	受注件数 (件)	就業延人員 (人日)	契 約 金 額 (円)				前年度比
			配分金	材料費等	事務費	合計	
専門技術群	7	28	210,900	10,320	21,090	242,310	22.0%
技能群	2,288	6,048	44,229,866	6,931,077	4,169,002	55,329,945	101.8%
事務整理群	317	970	4,897,095	84,800	508,994	5,490,889	79.9%
管理群	702	22,015	106,531,292	67,620	10,438,397	117,037,309	98.4%
折衝外交群	30	136	819,525	0	81,952	901,477	61.0%
軽作業群	4,406	53,321	196,012,432	3,249,617	18,930,075	218,192,124	96.6%
サービス群	375	1,635	4,314,350	3,706	436,701	4,754,757	88.0%
合計	8,125	84,153	357,015,460	10,347,140	34,586,211	401,948,811	97.1%

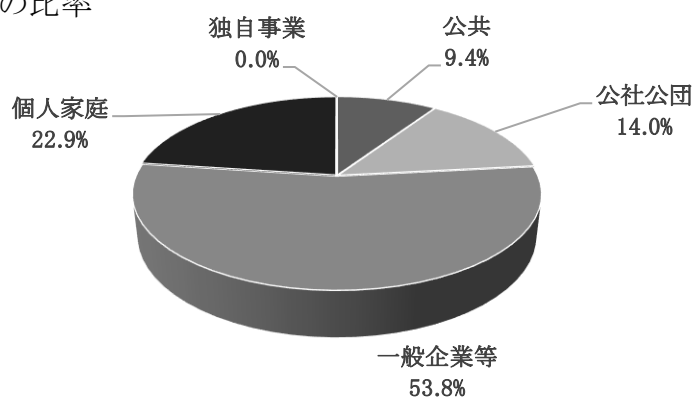
職群別契約金額の比率



(3) 発注者分類別事業実績

区 分	受注件数 (件)	就業延人員 (人日)	契 約 金 額 (円)				前年度比
			配分金	材料費等	事務費	合計	
公共	436	8,219	33,436,289	973,134	3,334,285	37,743,708	73.8%
公社公団	214	11,308	51,007,199	77,640	5,001,917	56,086,756	177.5%
一般企業等	2,597	51,150	196,185,284	669,447	19,227,881	216,082,612	90.8%
個人家庭	4,878	13,476	76,386,688	8,626,919	7,022,128	92,035,735	99.7%
独自事業	0	0	0	0	0	0	0.0%
合計	8,125	84,153	357,015,460	10,347,140	34,586,211	401,948,811	97.1%

発注者分類別契約金額の比率



(4) 年度別事業実績

	契約件数 (件)	就業人員(人)		契約金額(円)		
		実人員	延人員	公共	民間	合計
28年度	9,718	930	108,859	66,134,438	384,710,755	450,845,193
29年度	9,400	919	105,539	69,988,455	376,182,023	446,170,478
30年度	9,304	888	98,894	63,813,325	363,502,089	427,315,414
元年度	8,894	852	91,133	51,159,122	362,830,427	413,989,549
2年度	8,125	829	84,153	37,743,708	364,205,103	401,948,811

(5) 受注業務一覧

1 専門技術群

資格試験試験官・施設見学案内業務

2 技能群

植木剪定・障子張替・襖張替・修繕・塗装・網戸張替

3 事務整理群

表彰状等毛筆筆耕・ハガキ等毛筆宛名筆耕・文書等作成事務

4 管理監視群

駐車場管理・マンション管理・公共施設管理・運動施設管理・福祉施設宿直日直

5 折衝外交群

チラシ等配布作業・ポスティング作業・販売作業

6 軽作業群

草むしり・草刈り・芝刈り・駐車場内清掃・寺社境内清掃・病院構内清掃・公園清掃
店舗清掃・会場設営・カート片付け・アパートマンション清掃・農作業・庭の散水
墓掃除・ごみ仕分け・食器洗浄・落ち葉清掃

7 サービス群

家庭内清掃・ガラス拭き・換気扇掃除・風呂場清掃・トイレ掃除

8 ちょこっとお助け隊

ゴミ出し・電球交換・家具の移動

4 シルバー派遣事業実績

(1) 月別派遣事業実績

月	受注件数 (件)	就業延人員 (人日)	契約金額(円)			合計
			会員給与	手数料等	うちセンター手数料	
4月	53	1,128	4,158,861	1,317,833	547,424	5,476,694
5月	51	1,135	3,864,514	1,220,413	505,882	5,084,927
6月	51	1,156	4,119,010	1,304,097	540,708	5,423,107
7月	46	1,099	4,010,294	1,279,119	527,641	5,289,413
8月	48	1,185	4,456,315	1,422,534	586,800	5,878,849
9月	49	1,251	4,746,498	1,514,673	624,807	6,261,171
10月	51	1,276	4,741,566	1,489,869	610,116	6,231,435
11月	54	1,425	5,331,855	1,726,067	716,467	7,057,922
12月	56	1,633	5,870,585	1,869,032	773,608	7,739,617
1月	54	1,592	5,723,190	1,821,588	754,224	7,544,778
2月	54	1,563	5,678,068	1,808,665	748,215	7,486,733
3月	54	1,663	6,179,509	1,972,265	814,277	8,151,774
合計	621	16,106	58,880,265	18,746,155	7,750,169	77,626,420

(2) 年度別派遣事業実績

年度	受注件数 (件)	就業延人員 (人日)	契約金額(円)			合計
			会員給与	手数料等	うちセンター手数料	
28年度	229	4,838	17,015,750	5,034,329	2,040,638	22,050,079
29年度	384	8,298	29,311,231	8,726,465	3,515,951	38,037,696
30年度	425	9,715	35,354,739	10,504,850	4,239,978	45,859,589
元年度	636	13,665	49,959,008	15,571,570	6,534,874	65,530,578
2年度	621	16,106	58,880,265	18,746,155	7,750,169	77,626,420

(3) 派遣事業受注業務一覧

清掃作業・機材清掃業務・寿司盛り付け・惣菜作り・部品組み立て・食器洗浄・灯油販売
 ペットボトル選別・出荷確認業務・品出し作業・送迎運転業務・自転車修理販売・洗車作業
 養蚕手伝い・キノコ菌床管理・商品店内引込作業・調理補助・鮮魚加工

5 年度別事業実績（請負・委任、派遣合計）

	請負・委任		派遣		合計	
	契約件数 (件)	契約金額 (円)	契約件数 (件)	契約金額 (円)	契約件数 (件)	契約金額 (円)
28年度	9,718	450,845,193	229	22,050,079	9,947	472,895,272
29年度	9,400	446,170,478	384	38,037,696	9,784	484,208,174
30年度	9,304	427,315,414	425	45,859,589	9,729	473,175,003
元年度	8,894	413,989,549	636	65,530,578	9,530	479,520,127
2年度	8,125	401,948,811	621	77,626,420	8,746	479,575,231

6 事故発生状況

（1）傷害保険適用事故 (件)

	技能群	管理監視群	折衝外交群	軽作業群	サービス群	就業途上	計
28年度	2	1	0	9	0	2	14
29年度	3	0	0	9	0	1	13
30年度	1	1	0	5	0	1	8
元年度	1	0	0	2	0	0	3
2年度	2	1	0	8	0	2	13

（2）損害賠償保険適用事故 (件)

	技能群	管理監視群	折衝外交群	軽作業群	サービス群	就業途上	計
28年度	1	0	0	10	0	0	11
29年度	0	0	0	3	0	0	3
30年度	3	1	0	6	0	0	10
元年度	0	0	0	4	0	0	4
2年度	2	0	3	0	0	0	5

7 会議等の開催

(1) 総会

会議等の名称	開催月日	内 容
第39回定期総会	6月12日	1 令和元年度事業報告の承認について 2 令和元年度決算報告の承認について 3 令和2年度事業計画について 4 令和2年度収支予算について

(2) 理事会

会議等の名称	開催月日	内 容
第1回理事会 (決議の省略)	5月22日	1 令和2年度定期総会について 2 令和元年度事業報告について 3 令和元年度決算報告について
第2回理事会 (報告の省略)	9月1日	1 新入会員の報告について 2 職務執行報告について 3 特定資産の目的外取り崩しについて 4 その他
第3回理事会 (報告の省略)	12月18日	1 新入会員の報告について 2 その他
第4回理事会	3月19日	1 令和3年度事業計画(案)について 2 令和3年度収支予算(案)について 3 新入会員の報告について 4 職務執行報告

(3) 理事専門部会・委員会関係

会議等の名称	内容	
事業部会 安全・適正就業委員会 普及部会	新型コロナウイルスの影響により、令和2年度の開催は中止しました。	
独自事業		
土曜日みどりの教室 夏休みみどりの教室 みどりの教室農業体験	新型コロナウイルスの影響により、令和2年度の開催は中止しました。	
入会説明会	4月7日 ～3月9日	入会希望者に対して、シルバー事業の概要説明会を毎月1回開催。10月・2月は月2回開催。5月・6月の入会説明会は緊急事態宣言の影響で中止しました。
監査	5月12日	令和元年度会計決算監査