

Smile to Smile 初回ログイン手順



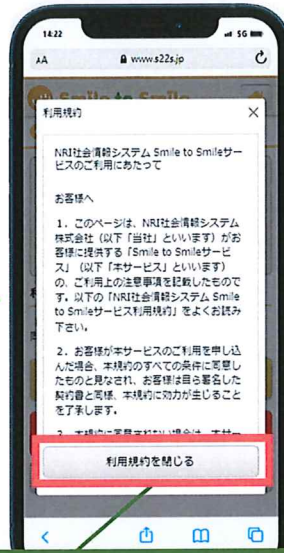
手順①

ログイン IDとパスワードを入力して [ログイン] をタップ



手順②

[利用規約を確認する] をタップ



手順③

利用規約を一読して [利用規約を閉じる] をタップ



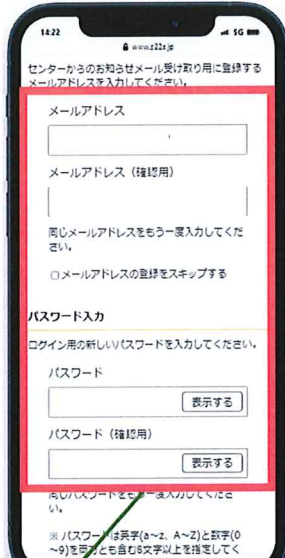
手順④

[同意して次に進む] をタップ



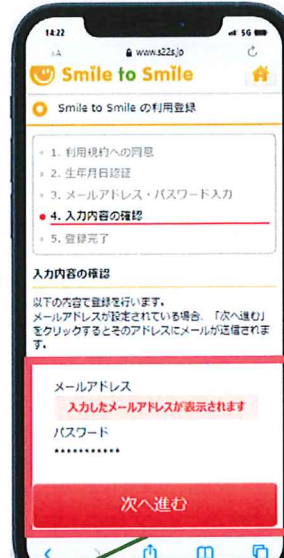
手順⑤

生年月日を入力して [次へ進む] をタップ



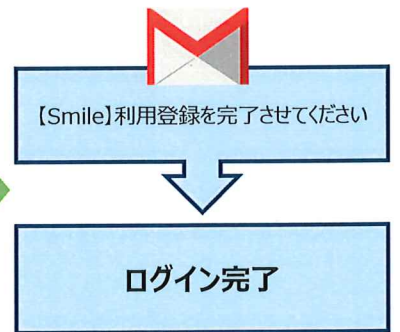
手順⑥

メールアドレス、パスワードを入力して [次へ進む] をタップ



手順⑦

内容を確認して [次へ進む] をタップ、登録完了画面が表示される



手順⑧

アクティベーションメールの本文のリンクをクリック、パスワードを入力してログイン完了