

平成30年度 事業報告書

I 概況

日本の総人口は2008年頃から減少に転じ、それに伴い労働力人口、生産年齢人口も減少の一途をたどっています。

今後の総人口についても、出生数が1991年以降増減を繰り返しながら緩やかに減少していることから、急激に増加へ転じることは望めない状況にあります。

これらを踏まえ、政府は国全体の生産力低下を避けようと「働き方改革」に乗り出しました。平成29年3月には、多様な技術や経験を有する高齢者が一つの企業に留まらず、幅広く社会に貢献できる仕組みを構築するための施策等を盛り込んだ「働き方改革実行計画」を策定し、労働市場に参加していない高齢者の積極的活用等を促しました。

こうした施策を受け、当センターでは当年度、公益社団法人全国シルバー人材センター連合が策定した「第二次会員100万人達成計画」の達成に向け会員拡大に努めたほか、高齢者の多様な働き方に対応した就業機会を確保するため、請負・委任とは全く異なる「労働者派遣事業（就業先の事務所等で指揮・命令を受けて働く就業形態）」開始に向け研鑽を積みました。

その結果、当年度の実績は、会員数が「増加率8.2%で都内58センター中3位」の9名増となったほか、受託件数、契約金額等についても前年度を上回りました。

II 会員の状況

新規・既存事業にかかわらず、お客様の需要に安定・継続的に応えていくためには、就業会員の確保が先決となることから、センター広報誌やホームページに会員募集記事を掲載して会員拡大に努めました。

また、島内イベント会場ではセンター紹介パンフレットとノベルティグッズを来場者へ配布し、積極的に入会勧奨を行いました。

その結果、年度末会員数は十年ぶりに200名を突破し、対前年度比で9名増となりました。

1 入会者

前年度9名だった入会者は、当年度24名と大幅に増加しました。入会者の平均年齢は64.1歳で、入会動機は「生きがい・社会参加」がほぼ半数を占めました。

2 退会者

当年度は15名の退会者中、「病気」と「病気の治療による転出」を理由とする退会者が全体の6割を占めました。

3 既存会員

加齢に伴う身体機能の低下を懸念する既存会員については、役職員が随時就業相談に応じ、短時間就業への切り替えや業務変更等を行い、退会抑止に努めました。

表1 平成21年度からの入退会者数の推移

年 度	入 会		退 会	
	入会者数 (人)	平均年齢 (才)	退会者数 (人)	平均年齢 (才)
平成21年度	16	65.3	19	74.6
平成22年度	11	68.2	16	74.8
平成23年度	9	67.1	16	76.3
平成24年度	8	66.4	11	78.9
平成25年度	18	66.6	16	80.0
平成26年度	17	67.5	31	77.6
平成27年度	19	65.9	11	77.4
平成28年度	26	66.8	10	77.3
平成29年度	9	61.9	8	81.6
平成30年度	24	64.1	15	80.5

表2 平成30年度 年度当初と年度末の会員状況

平成30年4月1日		平成31年3月31日		増 減	
男 性	女 性	男 性	女 性	男 性	女 性
83名	110名	89名	113名	7名	3名
193名		202名		9名	

表3 平成30年度 年度末 年齢別会員比率

年 齢	人 数	割 合
60歳未満	14名	7%
60歳～64歳	18名	9%
65歳～69歳	42名	21%
70歳～74歳	47名	23%
75歳～79歳	38名	19%
80歳以上	43名	21%

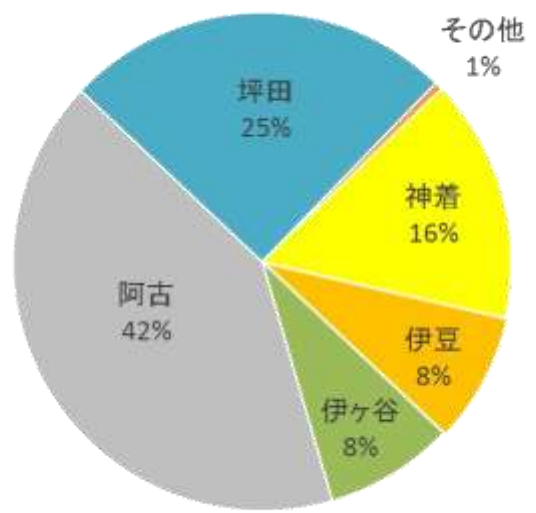
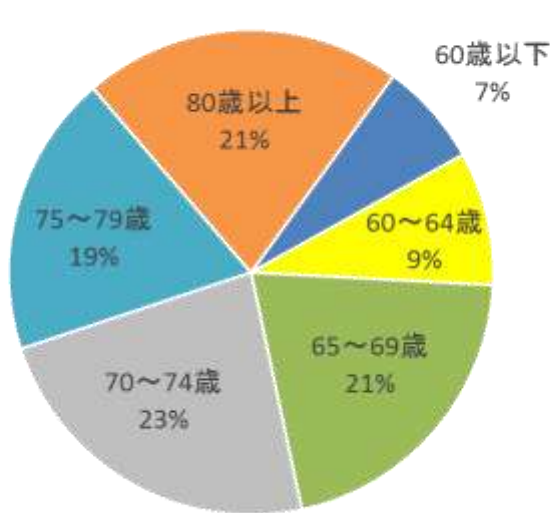


図1 平成30年度 年齢別会員比率

図2 平成30年度 地域別会員比率

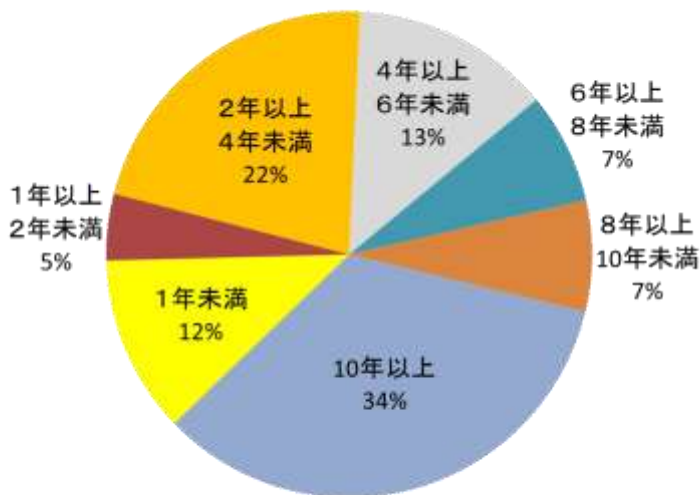


図3 平成30年度 在会期間別会員比率

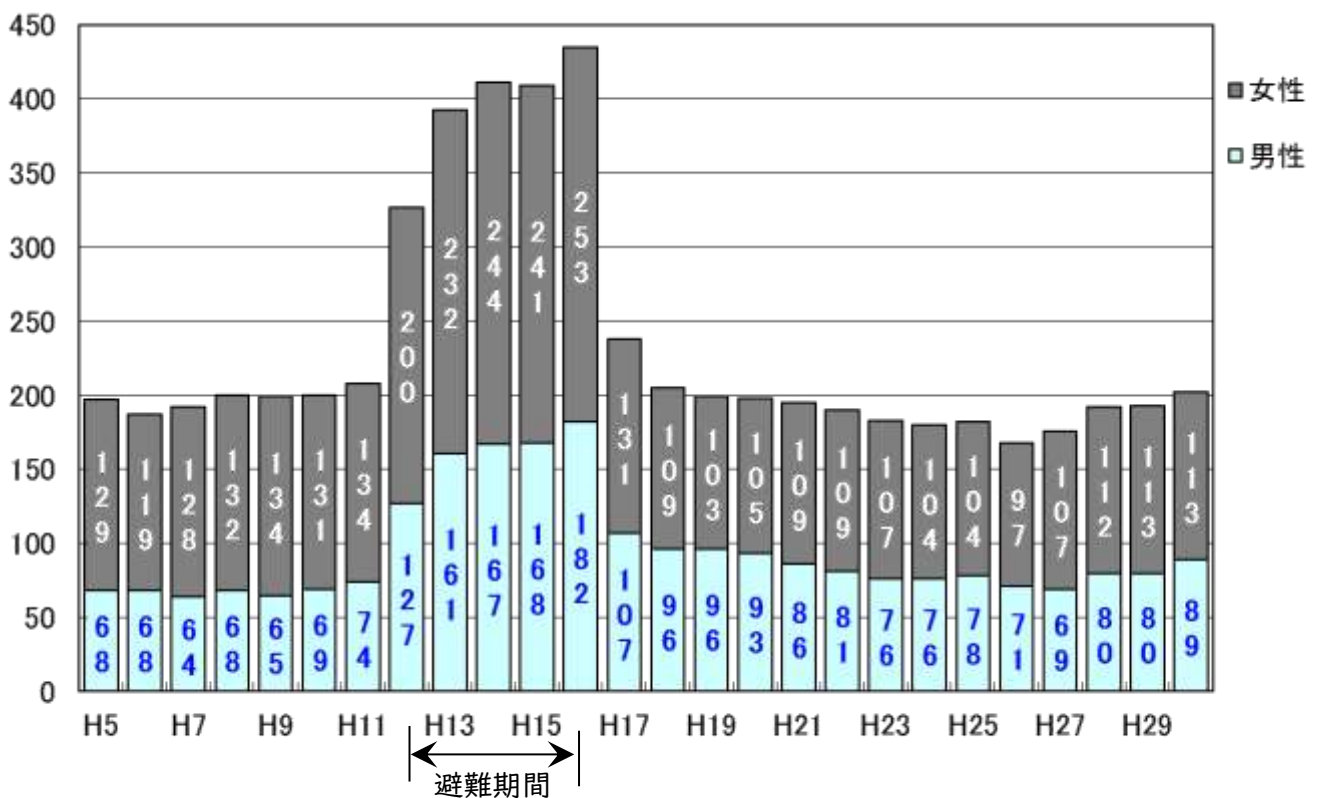


図4 平成5年度からの年度末会員数の推移

表4 会員数の推移（平成5年度～平成30年度）

年度	年度末会員			入会者			退会者			退会理由				
	男	女	計	男	女	計	男	女	計	就業	病氣	死亡	転居	他
H5	68	129	197	68	131	199	0	2	2	0	2	0	0	0
H6	68	119	187	8	9	17	8	19	27	1	6	1	2	17
H7	64	128	192	7	13	20	11	4	15	2	3	6	0	4
H8	68	132	200	10	9	19	6	5	11	0	2	4	1	4
H9	65	134	199	4	11	15	7	9	16	0	8	5	0	3
H10	69	131	200	10	10	20	6	13	19	1	7	4	2	5
H11	74	134	208	8	7	15	3	4	7	0	2	0	0	5
H12	127	200	327	58	74	132	5	8	13	1	2	1	0	9
H13	161	232	393	40	39	79	6	7	13	0	4	2	2	5
H14	167	244	411	13	14	27	7	2	9	0	2	4	0	3
H15	168	241	409	4	3	7	3	6	9	0	2	3	0	4
H16	182	253	435	24	20	44	10	8	18	1	0	8	2	7
H17	107	131	238	4	3	7	79	125	204	21	6	8	1	168
H18	96	109	205	4	4	8	15	26	41	3	9	2	1	26
H19	96	103	199	6	2	8	6	8	14	1	4	2	1	6
H20	93	105	198	6	11	17	9	9	18	1	4	4	0	9
H21	86	109	195	6	10	16	13	6	19	5	7	5	0	2
H22	81	109	190	3	8	11	8	8	16	0	7	3	1	5
H23	76	107	183	3	6	9	8	8	16	1	5	1	1	8
H24	76	104	180	4	4	8	4	7	11	0	6	3	0	2
H25	78	104	182	10	8	18	8	8	16	0	1	6	4	5
H26	71	97	168	8	9	17	15	16	31	1	5	3	4	18
H27	69	107	176	6	13	19	8	3	11	0	2	5	2	2
H28	80	112	192	17	9	26	6	4	10	0	3	3	2	2
H29	80	113	193	6	3	9	3	5	8	0	2	5	0	1
H30	89	113	202	11	13	24	5	10	15	0	4	2	5	4

Ⅲ 事業実施状況

当年度も発注者の仕事に対する期待を裏切らぬよう、設立当時から守り続けている就業理念「懇切・丁寧な作業」の引き継ぎに努めました。

当センターの受託件数のほぼ8割を占める一般作業（屋外除草作業等）では、手元就業者の減少により繁忙期となる初夏以降、需給バランスが大きく崩れないよう努めました。しかし、その成果は限定的で、特に個人宅からの除草作業依頼については、即対応できなかったところか長期間待たせてしまった結果、発注キャンセルを発生させてしまいました。

Ⅰ 就業開拓提供事業

名 称	内 容
就業開拓推進	役職員が中心となり、積極的に公共団体、企業、家庭を訪問し、請負・委任・派遣といったシルバー人材センターで働く就業形態別の業務実施方法等を紹介し、もって高年齢者に相応しい就業機会の開拓に努めました。 また、前年度同様、受託した仕事は懇切丁寧に行い、リピート率の向上に努めました。
下刈・除草作業	前年度同様、安全就業の徹底と手元人員の確保に努めました。 会員の業務遂行に関する発注者の評価は依然高く、例年通り好評でした。
屋内清掃作業	当年度も引き続き後継者の育成に取り組みました。 下刈・除草作業同様、会員の業務遂行に関する発注者の評価は高く、こちらも例年通り好評でした。
三宅島農場管理業務	3面ある明日葉圃場の1面にレモンの苗木を80本植え、残り2面の明日葉はすべて抜根しました。今後、その2面に苗を移植し、良質な明日葉の栽培に取り組んでまいります。
施設管理業務	業務マニュアルを作成し、適正就業とサービス均一化に努めました。 接遇・接客マナー向上のため、東京都シルバー人材センター連合が主催する研修会を積極的に活用しました。
子育て支援 介護予防 日常生活支援総合事業	平成31年度より地域ニーズの高い子育て支援「ファミリーサポート事業」及び家事援助事業、並びに通院送迎事業に参入するため、東京しごと財団、一般財団法人女性労働協会、全国保育サービス協会等が主催する研修会に参加し研鑽を積みました。
関係機関との連携強化	社会福祉関係事業所調整会議を毎月開催し、関係機関（三宅村役場福祉健康課、三宅島社会福祉協議会、あじさいの会、当センター）と情報交換を行ったほか、関係機関主催の福祉まつりや納涼祭といったイベント会場でボランティアを実施する等、連携強化とシルバー事業のPR、関係機関のニーズ把握に努めました。

2 普及啓発事業

名 称	内 容
広報誌「シルバーみやげ」	「シルバーみやげ」を年12回発行し、理事会、会議、委員会の開催状況をはじめ、ボランティア、就業状況を掲載し、会員ほか役場各出張所、関係機関に配布・設置しました。
合同広報誌「わっしょい」	役場保健師、社会福祉協議会、あじさいの会の協力を得て「わっしょい」を年2回発行・全戸配布し、団体間の交流促進を図りながら、それぞれの事業内容を広く島内へPRしました。
ホームページ	ホームページを随時更新し、当センターの最新の事業実施状況をはじめ、理事会・委員会・部会の開催状況、広報誌等を島内外に広く公開・提供しました。
ボランティア	①社会福祉協議会主催「福祉まつり交通案内」 / 5名参加 ②合同広報誌「わっしょい」第1・2号配布 / 1,610部 10名 ③あじさいの会「納涼祭」受付 / 2名 ④あじさいの里「除草・清掃」 / 43名
各種イベント参加	①マリンスコール 名入うちわ(450枚)配布 ②三宅村スポーツイベント「おたのしみ運動会」 3名参加 ③シルバー人材センター写真展(しごと財団) 就業写真2枚・PRコメント展示 ④三宅島産業祭農産物品評会(ブース設置) 4品(明日葉・さつまいも・里芋・赤大根)出展 名入りサランラップ(100個)配布 名入りウェットティッシュ(400個)配布 名入りティッシュ(400個)配布 名入りふきん(300枚)配布 センター紹介パンフレット(300枚)配布 ⑤年末挨拶廻り 名入カレンダー(50部)配布
就業写真展示	事務局内に就業写真を展示(年3回更新)

3 研修・講習事業

(1) 研修・講習・勉強会

① 役員研修

開催月日	内 容	場 所
4月 9日	連合 「決算監査と監事の役割」 監事研修	東京しごとセンター
7月24日	連合 安全リーダー研修	東京しごとセンター
11月 2日	連合 シルバー人材センターフォーラム	東京しごとセンター
12月 4日	第2ブロック 合同役員研修	台東区台東区民会館
1月10日	連合 経営管理研修	東京しごとセンター

② 職員研修 他

開催月日	内 容	場 所
4月23日	連合 総会運営研修	東京しごとセンター
5月14日	連合 シルバー保険事故対応向上研修	東京しごとセンター
7月12日	連合 子育て支援サービス事業研修	東京しごとセンター
7月24日	第2ブロック 安全就業研修会	東京しごとセンター
7月31日	連合 適正就業ガイドライン研修	東京しごとセンター
11月 2日	ファミリーサポート視察研修	文京区社会福祉協議会
12月13日	連合 労働者派遣事業所長会	国分寺労政会館
12月19日	連合 クレーム対応研修	東京しごとセンター
11月22日	第2ブロック 合同職員研修会	タヤけこやけふれあい館
1月22日	連合 決算実務研修	東京しごとセンター
1月29日	連合 労働者派遣事業実務担当者研修	東京しごとセンター
1月30日	連合 総会運営研修	東京しごとセンター
2月12日	連合 派遣システム操作（初級）研修	東京しごとセンター
2月15日	第2ブロック 合同職員勉強会	かがやきプラザ

③会員研修

開催月日	内 容	場 所
4月11日	連合 転倒事故防止研修（安全就業研修会）	東京しごとセンター
6月4日	連合 就業支援講習「ステップアップ接遇」	東京しごとセンター
10月17日	ベビーシッター養成研修（3日間）	新宿エルタワー
3月13日	連合 転倒予防講習会	東京しごとセンター

(2) 諸会議

①役員会議

開催月日	内 容	場 所
5月11日	連合 第1回事務局長会議	東京しごとセンター
〃	第2ブロック 第1回事務局長会議	千代田区シルバー
7月10日	連合 第1回会長会議	東京しごとセンター
9月28日	連合 シルバー人材センター安全大会	東京しごとセンター
10月12日	連合 第2回事務局長会議	国分寺労政会館
〃	第2ブロック 第2回事務局長会議	千代田区シルバー
12月4日	第2ブロック 第3回事務局長会議	浅草文化観光センター
3月11日	連合 第2回会長会議	東京しごとセンター
3月18日	連合 第3回事務局長会議	東京しごとセンター
〃	第2ブロック 第3回事務局長会議	千代田区シルバー

②職員会議

開催月日	内 容	場 所
5月18日	第2ブロック 第1回実務担当者連絡会議	千代田区シルバー
5月21日	連合 第1回実務担当者連絡会議	東京しごとセンター
7月17日	連合 安全就業推進連絡拡大会議	東京しごとセンター
7月20日	第2ブロック 第2回実務担当者連絡会議	千代田区シルバー
9月19日	第2ブロック 第3回実務担当者連絡会議	千代田区シルバー
11月22日	第2ブロック 第4回実務担当者連絡会議	夕やけこやけふれあい館
2月15日	第2ブロック 第5回実務担当者連絡会議	千代田区シルバー
2月18日	連合 第2回実務担当者連絡会議	東京しごとセンター

③役員会等

開催月日	内 容	場 所
4月 5日	平成30年度 第1回臨時理事会	セ ン タ ー 会 議 室
4月24日	平成30年度 第1回理事会	セ ン タ ー 会 議 室
5月16日	平成29年度 決算監査会	セ ン タ ー 会 議 室
5月29日	平成30年度 第2回理事会	セ ン タ ー 会 議 室
6月20日	平成29年度 定時社員総会	三 宅 村 文 化 会 館
6月26日	平成30年度 第3回理事会	坪 田 福 社 会 館 集 会 室
7月24日	平成30年度 第4回理事会	坪 田 福 社 会 館 集 会 室
8月21日	平成30年度 第5回理事会	坪 田 福 社 会 館 集 会 室
9月25日	平成30年度 第6回理事会	坪 田 福 社 会 館 集 会 室
〃	平成30年度 第2回臨時理事会	坪 田 福 社 会 館 集 会 室
10月30日	平成30年度 第7回理事会	坪 田 福 社 会 館 集 会 室
11月27日	平成30年度 第8回理事会	坪 田 福 社 会 館 集 会 室
12月25日	平成30年度 第9回理事会	坪 田 福 社 会 館 集 会 室
1月22日	平成30年度 第10回理事会	坪 田 福 社 会 館 集 会 室
2月26日	平成30年度 第11回理事会	坪 田 福 社 会 館 集 会 室
3月19日	平成30年度 第12回理事会	坪 田 福 社 会 館 集 会 室

④委員会等

開催月日	内 容	場 所
4月11日	平成30年度 第1回安全管理・支援委員会	セ ン タ ー 会 議 室
4月25日	平成30年度 第1回三宅島農場経営委員会	セ ン タ ー 会 議 室
5月29日	平成30年度 第2回三宅島農場経営委員会	セ ン タ ー 会 議 室
6月14日	平成30年度 第2回安全管理・支援委員会	セ ン タ ー 会 議 室
6月26日	平成30年度 第3回三宅島農場経営委員会	セ ン タ ー 会 議 室
7月24日	平成30年度 第4回三宅島農場経営委員会	セ ン タ ー 会 議 室
8月21日	平成30年度 第5回三宅島農場経営委員会	セ ン タ ー 会 議 室
9月25日	平成30年度 第6回三宅島農場経営委員会	セ ン タ ー 会 議 室
10月10日	平成30年度 第3回安全管理・支援委員会	坪 田 福 社 会 館 集 会 室
10月30日	平成30年度 第7回三宅島農場経営委員会	セ ン タ ー 会 議 室

開催月日	内 容	場 所
11月27日	平成30年度 第8回三宅島農場経営委員会	センター会議
12月12日	平成30年度 第4回安全管理・支援委員会	坪田福祉会館集会室
12月25日	平成30年度 第9回三宅島農場経営委員会	センター会議室
1月22日	平成30年度 第10回三宅島農場経営委員会	センター会議室
2月13日	平成30年度 第5回安全管理・支援委員会	坪田福祉会館集会室
2月26日	平成30年度 第11回三宅島農場経営委員会	センター会議室
3月19日	平成30年度 第12回三宅島農場経営委員会	センター会議室

(3) 技能講習会

開催月日	講 習 内 容	依 頼 先
7月18日	脚立・梯子講習会	安全管理委員長
9月5日	AED使用講習会	三宅村消防本部
9月10日	交通安全実技講習会	三宅島警察署

(4) 安全講習会

開催月日	講 習 内 容	依 頼 先
6月20日	口腔機能の維持向上講習会	三宅村役場福祉健康課
6月20日	熱中症予防講習会	三宅村役場福祉健康課
6月20日	住民健診・がん検診の活用に係る講習会	三宅村役場福祉健康課
10月24日	ロコモーショントレーニング講習会	三宅村役場福祉健康課

(5) 指導

指導月日	内 容	場 所
4月19日	適正就業巡回パトロール指導（2名）	センター事務局
7月5日	東京都生活文化局立入調査	センター事務局
10月26日	東京都労働局現地調査	センター事務局
〃	安全適正就業パトロール指導（2名）	センター事務局

4 調査研究事業

名 称	内 容
適正就業の推進	<p>例年同様東京都シルバー人材センター連合による適正就業巡回指導を受け、指摘された事項については、関係機関と協議して改善に努めました。</p> <p>なお、警備業・道路運送法等に抵触するような就業や、発注者の指揮・命令を受けると解される就業については、次年度より雇用形態を請負から派遣へと切り替えます。</p> <p>また、高齢者にとって危険な就業については、高年齢者等の雇用の安定等に関する法律および当センターの作業別安全就業基準に則り請け負いませんでした。</p>
未就業会員調査の実施	<p>当年度は会員状況調査を実施しませんでした。就業機会を公正・公平に提供するため、理事会をはじめ、地区リーダー会議等で未就業会員の中で就業希望者がいないか調査を実施し、就業率の向上に努めました。</p>

5 相談・親睦事業

仲間意識醸成と共働・共助の事業理念の浸透を図るため、当年度よりあじさいの里除草清掃ボランティアを親睦事業と位置付け実施しました。

また、職群内における打合せ会と各職群のリーダー会議を定期的で開催し、横の連携強化と問題意識の共有を図りました。

(1) 窓口業務打合せ会

開催月日	打 合 せ 会 名	場 所
4月19日	平成30年度 第1回子育て広場業務部会	阿古福祉会館
4月25日	平成30年度 第1回窓口業務部会	センター会議室
5月24日	平成30年度 第2回子育て広場業務部会	阿古福祉会館
5月30日	平成30年度 第2回窓口業務部会	センター会議室
6月19日	平成30年度 第3回子育て広場業務部会	阿古福祉会館
6月27日	平成30年度 第3回窓口業務部会	坪田福祉会館集会室
7月25日	平成30年度 第4回窓口業務部会	坪田福祉会館集会室
7月26日	平成30年度 第4回子育て広場業務部会	阿古福祉会館
8月22日	平成30年度 第5回窓口業務部会	坪田福祉会館集会室
8月23日	平成30年度 第5回子育て広場業務部会	阿古福祉会館
9月20日	平成30年度 第6回子育て広場業務部会	阿古福祉会館

開催月日	打合せ会名	場 所
9月26日	平成30年度 第6回窓口業務部会	坪田福祉会館集会室
10月23日	平成30年度 第7回子育て広場業務部会	阿古福祉会館
10月31日	平成30年度 第7回窓口業務部会	坪田福祉会館集会室
11月20日	平成30年度 第8回子育て広場業務部会	阿古福祉会館
11月28日	平成30年度 第8回窓口業務部会	坪田福祉会館集会室
12月18日	平成30年度 第9回子育て広場業務部会	阿古福祉会館
12月26日	平成30年度 第9回窓口業務部会	坪田福祉会館集会室
1月23日	平成30年度 第10回窓口業務部会	坪田福祉会館集会室
1月24日	平成30年度 第10回子育て広場業務部会	阿古福祉会館
2月21日	平成30年度 第11回子育て広場業務部会	阿古福祉会館
2月27日	平成30年度 第11回窓口業務部会	坪田福祉会館集会室
3月14日	平成30年度 第12回子育て広場業務部会	阿古福祉会館
3月27日	平成30年度 第12回窓口業務部会	坪田福祉会館集会室

(2)リーダー会議等

開催月日	打合せ会名	場 所
5月21日	刈払機使用者緊急打合せ会	センター会議室
12月21日	除草・下刈担当者緊急会議	坪田福祉会館集会室
1月 4日	蔵書点検作業担当者会議	三宅村立図書館
1月23日	地区・職群別リーダー会議	坪田福祉会館集会室
3月29日	除草・下刈作業リーダー会議	坪田福祉会館集会室

6 安全就業推進事業

(公社)全国シルバー人材センター事業協会発行の「安全就業ニュース」及び東京都シルバー人材センター連合発行の「事故速報」を全ての安全管理・支援委員へ配布し、高齢者特有の事故の把握とその発生状況等の情報共有に努めました。

また、安全就業推進員による現場確認を随時行い、安全対策実施計画に基づき安全就業パトロールを年6回、安全管理委員長によるパトロールを年11回実施し、不安全・不完全行動の把握と事故の未然防止に努めました。

(1) 安全就業パトロール

実施月日	内 容	そ の 他
5月15日	○第1回安全就業パトロール	三宅村ふれあい児童公園
7月12日	○第2回安全就業パトロール	三宅村コミュニティセンター
9月13日	○第3回安全就業パトロール	阿古福社会館 三宅村立図書館 三宅島郷土資料館
11月14日	○第4回安全就業パトロール	三宅村コミュニティセンター
1月17日	○第5回安全就業パトロール	中央診療所
3月7日	○第6回安全就業パトロール	阿古福社会館 三宅村立図書館 三宅島郷土資料館

(2) 安全管理委員長パトロール

実施月日	内 容	そ の 他
5月22日	○第1回安全管理委員長パトロール	三宅村文化会館
6月25日	○第2回安全管理委員長パトロール	神着・伊ヶ谷（個人宅）
7月31日	○第3回安全管理委員長パトロール	三宅島空港
8月21日	○第4回安全管理委員長パトロール	農道椿山線
9月19日	○第5回安全管理委員長パトロール	三宅村ふれあい児童公園
10月23日	○第6回安全管理委員長パトロール	神着 旧気象観測所
11月29日	○第7回安全管理委員長パトロール	三宅村役場本庁舎
12月18日	○第8回安全管理委員長パトロール	三宅島空港
1月29日	○第9回安全管理委員長パトロール	三宅村コミュニティセンター
2月27日	○第10回安全管理委員長パトロール	活動火山対策避難施設
3月25日	○第11回安全管理委員長パトロール	椎の木荘（集合住宅）

7 事業実績

(1) 平成30年度 年間就業率

年 度	年度末会員数	就業人員数	就 業 率
H30年度	202人	※ 116人	57.4%

※1年間に1回以上就業した会員数

(2) 平成30年度 月別就業率

月	月末会員数 (人)	就業実人員 (人)	就業率 (%)
4	199	79	39.7
5	203	88	43.3
6	205	86	42.0
7	207	88	42.5
8	207	92	44.4
9	206	85	41.3
10	208	85	40.9
11	209	86	41.1
12	210	87	41.4
1	211	82	38.9
2	212	87	41.0
3	202	85	42.1
月平均	206.6	85.8	41.5

(3) 平成30年度 公共・民間事業別内訳

	受託件数	就業員数 (人)		契約金額 (円)			
		延実人員	延日人員	配分金	材料費	事務費	計
公共	460	2,856	8,343	39,877,791	2,229,749	4,707,595	46,815,135
企業	176	1,168	2,904	9,546,094	163,550	696,163	10,405,807
家庭	201	596	668	3,588,405	46,520	384,481	4,019,406
独自	0	0	0	0	0	0	0
小計	377	1,764	3,572	13,134,499	210,070	1,080,644	14,425,213
合計	837	4,620	11,915	53,012,290	2,435,798	5,788,239	61,240,348

(4) 平成30年度 月毎の公共・民間事業実施状況

月	区分	受託 件数	就業人員(人)		契約金額(円)			
			延実 人員	延日 人員	配分金	材料費	事務費	計
4	公共	30	172	517	2,200,100	54,710	190,951	2,445,761
	民間	19	116	293	1,050,515	0	76,531	1,127,046
	計	49	288	810	3,250,615	54,710	267,482	3,572,807
5	公共	30	199	612	2,807,662	76,072	216,534	3,100,268
	民間	33	157	344	1,260,604	750	87,931	1,349,285
	計	63	356	956	4,068,266	76,822	304,465	4,449,553
6	公共	39	258	676	3,261,791	284,661	373,402	3,919,854
	民間	24	122	283	1,054,332	2,900	82,702	1,139,934
	計	63	380	959	4,316,123	287,561	456,104	5,059,788
7	公共	39	230	831	4,432,255	261,551	504,030	5,197,836
	民間	27	161	339	1,280,091	18,781	93,386	1,392,258
	計	66	391	1,170	5,712,346	280,332	597,416	6,590,094
8	公共	37	222	777	3,827,405	288,187	404,615	4,520,207
	民間	25	118	261	989,389	11,150	65,200	1,065,739
	計	62	340	1,038	4,816,794	299,337	469,815	5,585,946
9	公共	39	239	602	2,744,771	153,940	296,578	3,195,289
	民間	25	99	223	766,626	15,805	63,032	845,463
	計	64	338	825	3,511,397	169,745	359,610	4,040,752
10	公共	35	217	671	3,108,740	277,591	334,670	3,721,001
	民間	33	160	316	1,290,329	83,346	85,056	1,458,731
	計	68	377	987	4,399,069	360,937	419,726	5,179,732
11	公共	48	309	836	4,026,765	227,426	407,746	4,661,937
	民間	32	160	316	1,007,732	24,507	71,568	1,103,807
	計	80	469	1,152	5,034,497	251,933	479,314	5,765,744
12	公共	35	247	761	3,724,826	262,082	625,100	4,612,008
	民間	31	162	307	973,880	3,104	68,431	1,045,415
	計	66	409	1,068	4,698,706	265,186	693,531	5,657,423
1	公共	38	232	672	3,130,725	17,456	458,762	3,606,943
	民間	30	141	273	865,094	48,026	77,729	990,849
	計	68	373	945	3,995,819	65,482	536,491	4,597,792
2	公共	37	239	609	2,911,145	12,732	411,978	3,335,855
	民間	25	110	227	767,082	800	61,466	829,348
	計	62	349	836	3,678,227	13,532	473,444	4,165,203
3	公共	53	292	779	3,701,606	313,341	483,229	4,498,176
	民間	73	258	390	1,828,825	901	247,612	2,077,338
	計	126	550	1,169	5,530,431	314,242	730,841	6,575,514
累計	公共	460	2,856	8,343	39,877,791	2,229,749	4,707,595	46,815,135
	民間	377	1,764	3,572	13,134,499	210,070	1,080,644	14,425,213
	計	837	4,620	11,915	53,012,290	2,439,819	5,788,239	61,240,348
公民 比率	公共	55	61.8	70.0	75.2	91.4	81.3	76.4
	民間	45	38.2	30.0	24.8	8.6	18.7	23.6

(5) 平成30年度 職群別受託件数

	公 共	民 間	計	仕事内容
技 術 群	0	0	0	植木剪定・大工・ふすま貼り等
技 能 群	3	18	21	毛筆・筆耕
事務整理群	8	3	11	宛名書き
管 理 群	48	0	48	窓口業務
折衝外交群	24	0	24	水道検針
一般作業群	348	315	663	除草・下刈・清掃・軽作業
サービス群	29	41	70	広報誌等配布
そ の 他	0	0	0	その他
計	460	377	837	

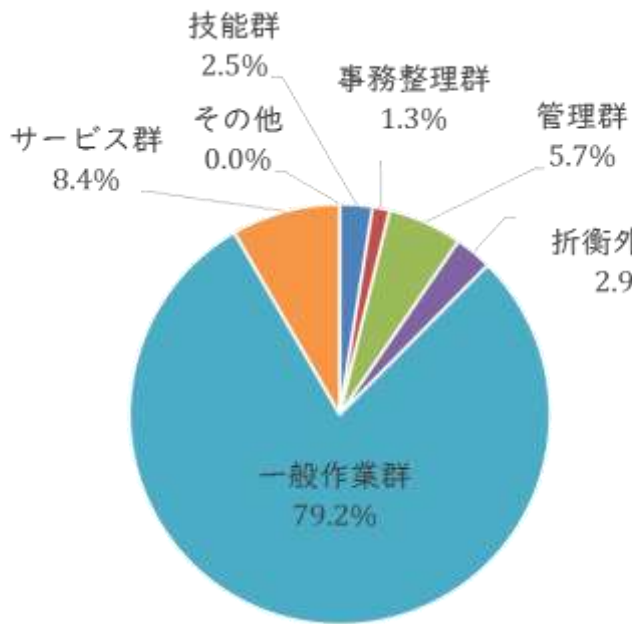


図5 平成29年度 職群別受託件数比率

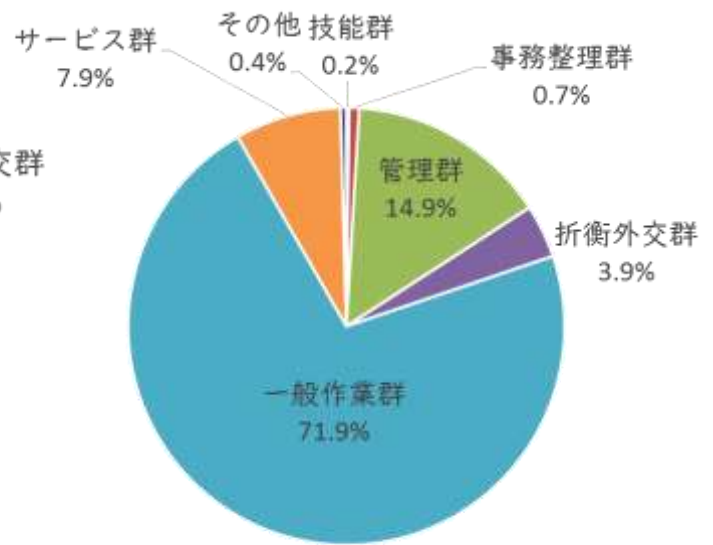


図6 平成29年度 職群別契約金額比率

(6) 年度別 事業実績

区分 年度	受託 件数	就業人員 (人)		契 約 金 額			
		実人員	延日 人員	配分金	材料費	事務費	計
5	108	88	953	5,073,471	753,379	254,492	6,081,342
6	514	112	4,200	20,791,227	3,022,408	1,022,951	24,836,586
7	609	117	7,067	37,152,538	2,669,303	1,722,715	41,544,556
8	574	115	7,659	43,072,242	5,141,785	2,015,709	50,229,736
9	571	106	9,041	49,525,673	6,375,971	2,261,333	58,162,977
10	654	123	8,823	46,262,025	7,268,179	2,081,469	55,611,673
11	695	114	9,644	56,091,747	8,478,730	2,530,156	67,100,633
12	262	126	4,071	23,846,416	4,934,826	1,058,000	29,839,242
13	106	159	10,023	58,154,392	10,387,808	3,855,007	72,397,207
14	109	130	14,627	90,406,075	13,409,113	9,530,590	113,345,778
15	85	120	13,906	90,493,617	10,703,670	12,996,333	114,193,620
16	70	183	7,258	51,683,985	35,785,008	10,330,481	97,799,474
17	370	92	6,033	33,595,838	3,465,593	3,967,598	41,029,029
18	464	80	6,857	36,692,765	2,993,252	3,068,759	42,754,776
19	610	94	7,339	40,042,482	4,484,958	2,781,956	47,309,396
20	574	107	8,298	46,047,351	5,444,169	3,572,079	55,063,599
21	649	105	9,853	54,252,175	2,647,884	4,192,702	61,092,761
22	688	106	9,018	51,294,553	2,418,887	5,884,987	59,598,427
23	663	109	9,561	49,620,477	1,994,232	5,316,448	56,931,157
24	651	102	8,668	47,542,511	2,407,168	5,308,749	55,258,428
25	643	88	8,164	43,845,017	2,607,238	5,159,634	51,611,889
26	691	95	8,475	45,735,863	2,998,467	5,502,839	54,237,169
27	753	97	10,054	49,641,681	3,016,148	5,835,383	58,493,212
28	784	112	11,565	52,599,273	2,208,558	5,128,794	59,936,625
29	749	108	10,360	48,459,456	2,354,487	4,960,430	55,774,373
30	837	116	11,915	53,012,290	2,439,819	5,788,239	61,240,348