

令和元度事業報告

日本経済は、世界的なIT需要の持ち直しや、人手不足などを背景とした企業の積極的な設備投資姿勢、政府の経済対策などが景気を下支えすることで、景気は再び回復軌道に復帰するとの見通しを維持するも、増税後の個人消費の予想を上回る落ち込みや10月の大型台風の襲来や暖冬など様々なマイナス要因が重なり、加えて東京オリンピックの延期新型コロナウイルス感染症による観光客の急減、移動の規制や外出の手控え等によるサービス消費の悪化、自粛ムードなどの影響を踏まえ、当面非常に不透明感が強い状況が続くだろうとされています。

政府が掲げる働き方改革「一億総活躍社会の実現」の背景には、生産年齢人口（15歳～64歳）が総人口を上回るペースで減少していることが挙げられ、その対応策として「36協定の見直し」「同一労働同一賃金」「高齢者の就労促進」が柱となっています。

少子高齢化が進行する中、経済成長を維持していくためには、高齢者がより活躍できる環境整備が求められています。

そのため、少子高齢化の進展による労働力不足に対応し、働く意欲と能力がある高齢者の労働参加を促し社会保障制度の持続可能性を拡大することを理由に、70歳までの就業機会の確保を企業の努力義務とする高年齢者雇用安定法などの改正案が閣議決定されました。

シルバー人材センターでは、健康で就業意欲のある高齢者が働きやすい環境をつくり、また、生きがいや社会参加に対する意識が就業の動機となっている面も考慮し、更なる高齢者の労働参加を就業に結び付けていくために、請負委任での就業はもとより労働者派遣事業によるサービス業等の人手不足分野や介護・育児等の現役世代を支える分野など発注者の多様なニーズを汲み取り、就業機会を提供する事業として適切なマッチングを図っていく必要があります。

このような情勢において、国及び地方公共団体の高齢社会対策の重要な役割を担っているシルバー人材センターは、高齢法に定められた「高年齢者の就業の機会を確保しもって高齢者の福祉の増進に資すること等を目的」とした公益法人であり、急速に高齢化が進行する中で積極的な事業の展開に努め、自治体やその他の関係機関とも連携し入会促進また就業開拓を推進した結果、会員数は増加し、受託事業及び労働者派遣事業の契約実績は昨年度より上回りました。

公益社団法人として、より公益性、透明性が求められていく中、将来を見据えて確かな事業運営と活力ある高齢社会の構築を目指し邁進いたします。

事業実績等の詳細については別頁に記載のとおりで、会員数、受注件数、契約金額等については下記のとおりです。

会 員 数	391 人	（平成30年度実績	382 人）
受 注 件 数	3,918 件	（平成30年度実績	3,815 件）
就 業 実 人 員	342 人	（平成30年度実績	357 人）
就 業 延 人 員	30,058 人	（平成30年度実績	30,478 人）
就 業 率	87.5 %	（平成30年度実績	93.5 %）
受託契約金額	204,703,002 円	（平成30年度実績	199,039,124 円）
派遣就業延人員	8,891 人	（平成30年度実績	6,275 人）
派遣契約金額	54,884,047 円	（平成30年度実績	37,843,172 円）

I 普及啓発

地域社会に対しシルバー事業の理解と周知を図るため、毎月市広報誌に広告を掲載、公共施設等へのポスター掲示、センター広報誌の発行、市内各イベントへの積極的な参加、会員によるリーフレット等の配布活動を実施、また会員の口コミによる加入促進に努め、シルバー事業の活動等の情報提供を行い啓発活動に努めました。

II 安全・適正就業の推進

(1) 安全就業

安全・適正就業委員会による対策会議を7月と12月に開催し、事業実施状況や事故発生状況について検証を行いました。

安全就業だよりを当センター広報紙へ掲載し、交通安全クリアケース「交通事故にあわないように」を全会員に配布し、安全意識の高揚に努めました。

「労働安全衛生規則の一部改正」に係る伐木等特別教育の補講について会員に周知を図り、8名が受講することになりました。

誠に遺憾ながら、つぎのような事故が発生いたしております。

【傷害事故】

発生日	場 所	内 容
7月	北 部	公共施設での草取り作業に取り掛かろうとした際に、蜂に刺された。
7月	北 部	裏山の除草作業が終わりかけた頃、スズメバチに両腕を刺された。
10月	南 部	地上1.5メートル上の除草作業中、斜面の端に植えてあったサツキに足を引っ掛けて転倒、地面に転落した。
11月	北 部	除草作業が終わりかけた頃、クマンバチが襲い掛かり左足脛と左蜂谷を刺された。
12月	本 所	伐採した木を片付けていた時に、飛来した枝が右手の甲へ直撃した。
2月	南 部	清掃作業中、エアホースに足が絡み転倒し左手首を打撲した。

【損害賠償事故】

発生日	場 所	内 容
7月	本 所	除草作業中、駐車してあった車両バンパーへ飛散させ損害を与えた。
9月	本 所	田のゲシの除草作業中、走行中の車両ガラスを破損させた。

【車両等による物損事故】

発生月	場 所	内 容
5月	本 所	次の就業現場へと向かう途上で、信号待ちをされていて信号が変わったと思い発車したところ、前方で停車していた車両に追突した。
6月	南 部	就業現場へ向かう途上で、駐車場内を走行中にバックしてきた軽トラックと接触した。

(2) 適正就業

水質管理施設での業務や介護施設での洗濯業務について、民間企業に対し受託事業から派遣事業への切り替えを要請し、派遣契約を締結しました。

派遣労働者の同一労働同一賃金の実現に向けた改正労働者派遣法の施行に伴い、派遣先へ「比較対象労働者の待遇に関する情報提供」を要請しました。

Ⅲ 就業分野の開拓・拡大

当該年度の事業実績は、就業開拓推進員による就業開拓や会員加入促進、また会員によるリーフレットの配布等での情報の提供や、市行政に対して就業機会の確保に努めた結果、請負・委任では、受注件数 3,918 件と前年度と比較し 103 件の増大となり契約金額では 204,703,002 円対前年度比 102.8% 金額にして 5,663,878 円の増収となりました。

また、労働者派遣事業においても、受注件数 42 件と前年度と比較し 11 件の増大となり、契約金額では 54,884,047 円【公共】 11,622,358 円【民間企業】 43,261,689 円で、対前年度比 145%金額にして 17,040,875 円の増収となりました。

請負・委任の契約金額を公民区別構成で比較しますと、【公共】 74,278,742 円（全体の 36.3%）対前年度比較（6.4%増）【民間企業】 57,935,431 円（全体の 28.3%）対前年度比較（2.0%減）【一般家庭】 67,721,999 円（全体の 33.1%）対前年度比較（2.8%増）【独自事業】 4,766,830 円（全体の 2.3%）対前年度比較（11.6%増）となり、公共事業、一般家庭及び独自事業は増収し民間企業は減収となりました。

さらに、職群別に大別してみますと【一般作業群】 120,539,192 円（58.9%）【技能群】 46,958,912 円（22.9%）【折衝外交群】 23,024,010 円（11.2%）【管理群】 7,827,225 円（3.8%）【サービス群】 3,396,562 円（1.7%）【技術群】 2,815,541 円（1.4%）【事務群】 141,560 円（0.1%）となっております。

Ⅳ 就業機会創出・拡大にかかる事業

厚生労働省広島労働局委託事業である「高齢者活躍人材確保育成事業」を受け、新規入会員の確保、雇用・就業機会の確保・拡大のための技能講習を実施しました。

V 相談、情報提供

会員による会員の自主的な組織であることや、請負・委任形式の就業環境、労働者派遣事業等への取組み、組織の仕組みや法令及び現状等の説明を、本所における定例の入会説明会はもとより、入会希望者が来所した場合にはその都度説明会を本所・支所で実施することで会員確保に努めました。また、会員の自主的な運営参加を図るため各地区において地域班会議を実施し情報提供を図りました。

今年度の会員数は、男性289人女性102人の合計391人となり、入会者52人に対して退会者が43人と前年度と比較し9人増の結果となりました。

なお、入会者52人のうち、男性37人、女性15人平均年齢は69歳であり入会動機は、【経済的】17人(32.7%)【健康維持】14人(26.9%)【社会参加】12人(23.1%)【その他】9人(17.3%)となっています。

退会者は、男性27人、女性16人平均年齢76歳で、退会の動機は大半が病気を理由に退会されています。

VI 社会参加活動の推進

三次の夏の風物詩「鶉飼」開始前5月に、乗船場周辺環境整備のボランティア作業また、普及啓発促進月間中の「シルバーの日」は、会員144名の参加による、小学校や保育所、コミュニティセンターなど公共施設の除草や剪定及び国・市道のゴミ拾い等清掃のボランティア活動を実施しました。

VII 雇用による就業機会の提供

高齢者の多様なニーズに応えるため、臨時的かつ短期的な雇用による就業及び軽易な業務を希望する高齢者に、職業紹介及び労働者派遣による就業機会の情報提供等を行い労働者派遣事業において延人員8,891名を派遣しました。

VIII 財源確保及び組織体制

シルバー人材センターは、高齢化社会が加速していく状況の中で非常に重要な責務を担う団体であることから、行政機関に対して受注確保並びに補助金の必要性を提唱し連携の強化に努めました。また、昨年策定した第3次中期計画に基づき、活力ある地域社会の発展・高年齢者の就労支援の充実、更なる事業の展開を図るため検証を行いました。

IX 業務執行

公益法人として、年5回の理事会を始め各部会・委員会等を開催するとともに、毎月職員連絡会議を実施し、関係法令等を遵守した組織及び円滑な事業運営を推進するため、情報交換と課題の解決・調整に努めました。

I 会員の状況

1. 年齢別・性別会員構成

年齢別 性別	年齢別						合計	男女比	平均年齢	最高年齢
	60歳未満	60歳~64歳	65歳~69歳	70歳~74歳	75歳~79歳	80歳以上				
男性	0	14	72	97	72	34	289	73.9%	73.3歳	103歳
女性	0	6	21	32	37	6	102	26.1%	73.2歳	87歳
合計	0	20	93	129	109	40	391	100.0%	73.3歳	—
構成比	0.0%	5.1%	23.8%	33.0%	27.9%	10.2%	100.0%	—	—	—

2. 地区別会員構成

地区	男性	女性	計	構成比
三次	18	5	23	5.9%
河内	4	1	5	1.3%
十日市	19	15	34	8.7%
八次	43	18	61	15.6%
栗屋	18	6	24	6.1%
酒河	2	0	2	0.5%
神杉	8	2	10	2.6%
田幸	3	4	7	1.8%
川西	7	1	8	2.0%
和田	21	4	25	6.4%

地区	男性	女性	計	構成比
川地	7	5	12	3.1%
君田	8	1	9	2.3%
布野	29	8	37	9.5%
作木	14	2	16	4.1%
吉舎	36	16	52	12.3%
三良坂	15	5	20	5.1%
三和	25	4	29	7.4%
甲奴	12	5	17	4.3%
合計	289	102	391	100.0%

3. 年齢階層・性別・就業希望職群別登録会員構成

年齢・性別 職群別	60歳未満		60歳~64歳		65歳~69歳		70歳~74歳		75歳~79歳		80歳以上		合計			
	男性	女性	男性	女性	男性	女性	男性	女性	男性	女性	男性	女性	男性	女性	計	構成比
技術群	0	0	1	0	13	4	18	1	15	1	5	0	52	6	58	14.8%
技能群	0	0	2	0	16	1	23	0	22	1	9	1	72	3	75	19.2%
事務群	0	0	0	0	0	0	1	3	1	4	2	0	4	7	11	2.8%
管理群	0	0	3	0	9	0	8	0	8	0	3	0	31	0	31	7.9%
折衝外交群	0	0	0	1	3	3	5	3	6	3	3	0	17	10	27	6.9%
一般作業群	0	0	8	4	30	11	41	18	20	18	12	2	111	53	164	41.9%
サービス群	0	0	0	1	1	2	1	7	0	10	0	3	2	23	25	6.4%
合計	0	0	14	6	72	21	97	32	72	37	34	6	289	102	391	100.0%

4. 年齢階層・性別・就業実人員構成

年齢・性別	60歳未満		60歳~64歳		65歳~69歳		70歳~74歳		75歳~79歳		80歳以上		合計			
	男性	女性	男性	女性	男性	女性	男性	女性	男性	女性	男性	女性	男性	女性	計	
就業実人員	0	0	9	3	61	19	81	24	65	40	32	8	248	94	342	

5. 年齢階層・性別・入会動機別構成

年齢・性別 動機別	60歳未満		60歳~64歳		65歳~69歳		70歳~74歳		75歳~79歳		80歳以上		合計		
	男性	女性	男性	女性	男性	女性	男性	女性	男性	女性	男性	女性	男性	女性	計
社会参加	0	0	8	3	13	8	26	3	20	6	10	1	77	21	98
健康維持	0	0	2	2	15	4	20	15	36	17	19	4	92	42	134
経済的	0	0	2	1	34	7	35	7	9	12	4	1	84	28	112
その他	0	0	2	0	10	2	16	7	7	2	1	0	36	11	47
合計	0	0	14	6	72	21	97	32	72	37	34	6	289	102	391

6. 令和元年度 入会会員 年齢階層・性別・入会動機別構成

年齢・性別 動機別	60歳未満		60歳~64歳		65歳~69歳		70歳~74歳		75歳~79歳		80歳以上		合計		
	男性	女性	男性	女性	男性	女性	男性	女性	男性	女性	男性	女性	男性	女性	計
社会参加	0	0	4	1	2	0	3	0	2	0	0	0	11	1	12
健康維持	0	0	0	2	4	0	3	3	0	1	0	1	7	7	14
経済的	0	0	2	1	7	1	4	0	0	2	0	0	13	4	17
その他	0	0	1	0	4	1	1	1	0	1	0	0	6	3	9
合計	0	0	7	4	17	2	11	4	2	4	0	1	37	15	52

7. 令和元年度 入会会員 月別・性別・入会構成

性別	月												計	平均年齢	最高年齢
	4月	5月	6月	7月	8月	9月	10月	11月	12月	1月	2月	3月			
男性	9	3	5	3	6	1	4	4	0	2	0	0	37	68.1歳	75歳
女性	7	1	2	0	0	0	1	1	1	0	2	0	15	71.0歳	82歳
合計	16	4	7	3	6	1	5	5	1	2	2	0	52	—	—

8. 退会会員 年齢階層・性別・退会理由別構成

年齢・性別 理由別	60歳未満		60歳~64歳		65歳~69歳		70歳~74歳		75歳~79歳		80歳以上		合計		
	男性	女性	男性	女性	男性	女性	男性	女性	男性	女性	男性	女性	男性	女性	計
病 気	0	0	0	0	2	1	5	3	5	4	3	2	15	10	25
就 職	0	0	1	0	0	0	2	0	0	0	0	0	3	0	3
死 亡	0	0	0	0	0	0	1	0	3	0	1	0	5	0	5
転 居	0	0	0	0	0	1	0	0	0	0	0	0	0	1	1
仕事がない	0	0	0	0	0	0	0	0	0	0	0	0	0	0	0
就業機会ない	0	0	0	0	0	0	0	0	0	0	0	0	0	0	0
家庭の事情等	0	0	0	0	0	0	0	0	0	0	0	0	0	0	0
加 齢	0	0	0	0	0	0	0	0	3	2	1	2	4	6	
その他	0	0	0	0	0	0	1	1	1	0	0	0	2	1	3
合計	0	0	1	0	2	2	9	4	9	7	6	3	27	16	43

9. 退会会員 月別・性別・退会構成

性別	月												計	平均年齢	最高年齢
	4月	5月	6月	7月	8月	9月	10月	11月	12月	1月	2月	3月			
男性	1	1	3	1	0	0	2	0	3	1	5	10	27	76.0歳	87歳
女性	1	0	1	0	0	0	1	0	0	3	4	6	16	75.6歳	82歳
合計	2	1	4	1	0	0	3	0	3	4	9	16	43	—	—

II 会議等の開催状況

1. 定時総会・理事会・専門部会

開催年月日	会議の名称	議事等の内容
令和元年 5月31日	定時総会	1 平成30年度収支補正予算の報告の件 2 平成30年度事業報告及び附属明細書の報告の件 3 2019年度事業計画及び収支予算書等の報告の件 4 平成30年度計算書類(貸借対照表及び正味財産増減計算書)及び附属明細書並びに財産目録の承認の件 監査報告の件 5 役員を選任の件 6 理事長に対する権限委任の件

開催年月日	会議の名称	議事等の内容
平成31年 4月26日	第1回 理事会	1 平成30年度事業報告及び附属明細書の承認の件 2 平成30年度計算書類(貸借対照表及び正味財産増減計算書)及び附属明細書並びに財産目録の承認の件 平成30年度監査報告の件 3 役員を選任の件 4 会員表彰の承認の件 5 令和元年(2019)年度定時総会招集手続きの決議の件 6 理事長に対する権限委任の件 7 新規加入正会員の報告について
令和元年 5月31日	臨時理事会	1 代表理事(理事長、副理事長)、業務執行理事の選定の件
6月13日	第2回 理事会	1 新規加入正会員の報告について 2 事業実績報告(4月～5月) 3 理事会専門部会の構成について 4 安全・適正就業委員会の委員構成について
9月12日	第3回 理事会	1 配分金見積基準の承認の件 2 理事長に対する権限委任の件 3 新規加入正会員の報告について 4 業務執行報告 5 事業実績報告(6月～7月) 6 寺町火災の発生について 7 事業部会からの報告
11月6日	第4回 理事会	1 令和2年度事業計画の承認の件 2 令和2年度収支予算の承認の件 3 資金調達及び設備投資の見込みについて承認の件 4 理事長に対する権限委任の件 5 新規加入正会員の報告について 6 上半期事業実績報告について

開催年月日	会議の名称	議事等の内容
令和2年3月25日	第5回 理事会	1 令和元年度収支補正予算の承認の件 2 令和2年度収支予算承認の件 3 定款の一部改正の承認の件 4 会費規程の改定の承認の件 5 理事長に対する権限委任の件 6 業務執行報告 7 新規加入正会員の報告について 8 事業実績報告(1月～2月)

開催年月日	専門部会	議事等の内容
令和元年 7月17日	事業部会	事業部会所掌事項について 事業実績について 事故発生状況について 除草作業におけるナイロンコード使用の是正について
9月20日	総務部会	活動内容について 未収金回収基準について 事業実績について
10月31日	普及啓発部会	普及啓発部会所掌事項について 入会説明会の携わりについて 広報誌「出逢い」第31号内容について
令和2年 3月16日	総務部会	令和2年度収支予算(案)について 令和元年度地域班会議の内容について 定款の一部変更について 会費規程の改定について

開催年月日	専門委員会	議事等の内容
令和元年 7月 4日	安全・適正 就業委員会	事故発生状況について 安全・適正就業月間について 安全就業担当者研修会出席者について
7月18日	福祉・家事援助 推進委員 役員会	会員研修会並びに講習会の実施について 女性会員の確保について 平和の折り鶴の作成
9月 5日	福祉・家事援助 推進委員 役員会	活動状況について 総会について
12月 4日	安全・適正 就業委員会	事故発生状況について 安全対策の更なる強化について ナイロンコード使用の是非について
令和2年 2月 5日	福祉・家事援助 推進委員 役員会	令和2年度活動計画について 総会開催に伴う役割分担について
2月26日	福祉・家事援助 推進委員 総会	活動報告 事業実績報告 役員改選の承認の件 令和2年度活動計画の承認の件 講演 三次市危機管理監危機管理係「犯罪被害に遭わないために」

2. 安全・適正就業関係

開催年月日	内 容
令和元年 5月15日	交通安全啓発クリアファイル 「交通事故にあわないように」配布
6月20日	熱中症対策取組強化期間（6月20日～9月30日）啓発用横断幕設置
7月 1日	安全・適正就業強化月間喚起（7月1日～7月31日）
7月 3日	第1回 安全・適正就業委員会
7月10日	安全就業パトロール（南部支所管内）
7月11日	安全就業担当者研修会（広島県SC連合会）
7月18日	安全就業パトロール（南部支所管内）
7月26日	安全就業パトロール（北部支所管内）
7月30日	安全就業パトロール（本所管内）
12月 4日	第2回 安全・適正就業委員会
令和2年 1月15日	適正就業担当者会議（広島県SC連合会）
3月11日	除草・剪定グループ会議

3. 福祉・家事援助関係

開催年月日	内 容
平成31年 4月 7日	「三次さくら祭」イベント参加
4月25日	よりんさい スタッフ会議
4月29日	みよし本通り商店街「新でこ市 れとりーとふえすていばる」イベント参加
令和元年 5月27日	よりんさい スタッフ会議
6月25日	よりんさい スタッフ会議
7月 7日	「七夕夜市」イベント参加
7月18日	福祉・家事援助推進委員会 役員会
7月29日	よりんさい 職場体験
～8月2日	
9月 5日	福祉・家事援助推進委員会 役員会
9月16日	みよし本通り商店街「シルバーれとりーとふえすていばる」イベント参加
10月25日	よりんさい スタッフ会議
11月 9日	「技能祭」イベント 参加
11月15日	よりんさい スタッフ会議
令和2年 2月 5日	福祉・家事援助推進委員会 役員会
2月26日	福祉・家事援助推進委員会 総会
3月 4日	第1回 折り紙教室
3月24日	よりんさい スタッフ会議

4. 事務局関係

開催年月日	内 容
平成31年 4月 1日	辞令交付式
4月 2日	NRI社会情報システム(株) 来訪（エイジレス80アクティブ 調整）
4月10日	各支所挨拶回り
4月11日	本庁挨拶回り
4月18日	本所・支所連絡会議
4月22日	入会説明会
4月25日	平成30年度 会計監査
令和元年 5月15日	地区委員・地域世話人会議 本所・支所連絡会議
5月16日	三次市長 表敬訪問
5月18日	鶴飼乗船場周辺環境整備（ボランティア活動）
5月20日	入会説明会
5月21日	広島北部地域職業能力開発協会 通常総会
5月27日	三次副市長 表敬訪問
6月 7日	広島法務局（役員変更登記申請）
6月14日	NRI社会情報システム(株) 来訪（エイジレス80アクティブ 調整）
6月26日	本所・支所連絡会議
6月 2日	社会保険事務説明会
6月 6日	NRI社会情報システム(株) 来訪（エイジレス80アクティブ 研修）
6月20日	入会説明会
7月18日	本所・支所連絡会議
7月22日	入会説明会
8月 9日	安全運転管理者等法定講習
8月20日	入会説明会
8月21日	本所・支所連絡会議
9月12日	三次市長、三次市議会議長（令和元年度定時総会決議文の要請）
9月13日	吉舎町拠点施設建設工事 工事安全祈願祭
9月18日	本所・支所連絡会議

開催年月日	内 容
9月20日	入会説明会
10月 1日	辞令交付
10月 2日	三次藩札 取扱加盟店説明会
10月 4日	NRI社会情報システム(株) 来訪 (エイジレス80アクティブ 指導)
10月 8日	広島県総務局総務課公益法人担当 立入検査
10月16日	三次市産業部商工労働課 協議
10月18日	本所・支所連絡会議
10月19日	シルバーの日 (ボランティア活動に伴う巡回)
10月21日	入会説明会
11月11日	三次市産業部商工労働課 協議
11月19日	本所・支所連絡会議
11月20日	入会説明会
12月 5日	年末調整説明会
12月20日	本所・支所連絡会議
	入会説明会
	三次市長面談 (次年度補助金要望)
令和2年 1月 6日	三次商工会議所 新年互礼会
1月 7日	NRI社会情報システム(株) 来訪
1月 8日	年始挨拶 三次市役所他関係団体
1月17日	本所・支所連絡会議
1月20日	入会説明会
1月24日	広島北部ブロックシルバー人材センター職員交流研修会
2月 3日	地域班会議
~14日	
2月19日	スマホ教室
2月20日	本所・支所連絡会議
	入会説明会
3月23日	入会説明会
3月24日	本所・支所連絡会議
3月25日	三次市長面談

5. (公社)全国シルバー人材センター事業協会関係

開催年月日	会議等の名称
令和元年 6月20日	定期総会
9月27日	派遣元責任者講習
10月25日	職業紹介責任者講習

6. 中国ブロックシルバー人材センター連絡協議会関係

開催年月日	会議等の名称
令和元年 9月25日 ～26日	役職員交流研修会

7. (公社)広島県シルバー人材センター連合会関係

開催年月日	会議等の名称
平成31年 4月24日	第1回 業務集中化担当者会議
4月25日	平成30年度委託事業説明会
令和元年 5月27日	第2回 業務集中化担当者会議
6月17日	定期総会
7月10日	第1回 事務局長会議
7月11日	安全就業担当者研修会
7月31日	派遣システム「Collabo80+」研修会
11月 8日	定期指導
11月20日	事業推進計画策定委員会
12月11日	理事長会議・研修会
令和2年 1月15日	適正就業担当者会議
1月29日	福祉・家事援助サービス担当者研修
2月13日	第2回 事務局長会議
2月26日	実務担当者研修会

8. 高齢者活躍人材確保育成事業

開催年月日	講習会の名称
令和元年 7月30日	野菜栽培・刈払機取扱安全講習
～8月 1日	「高齢者活躍人材確保育成事業に係る技能講習」のガイダンス
10月23日	介護送迎・安全運転講習
～11月 7日	「高齢者活躍人材確保育成事業に係る技能講習」のガイダンス

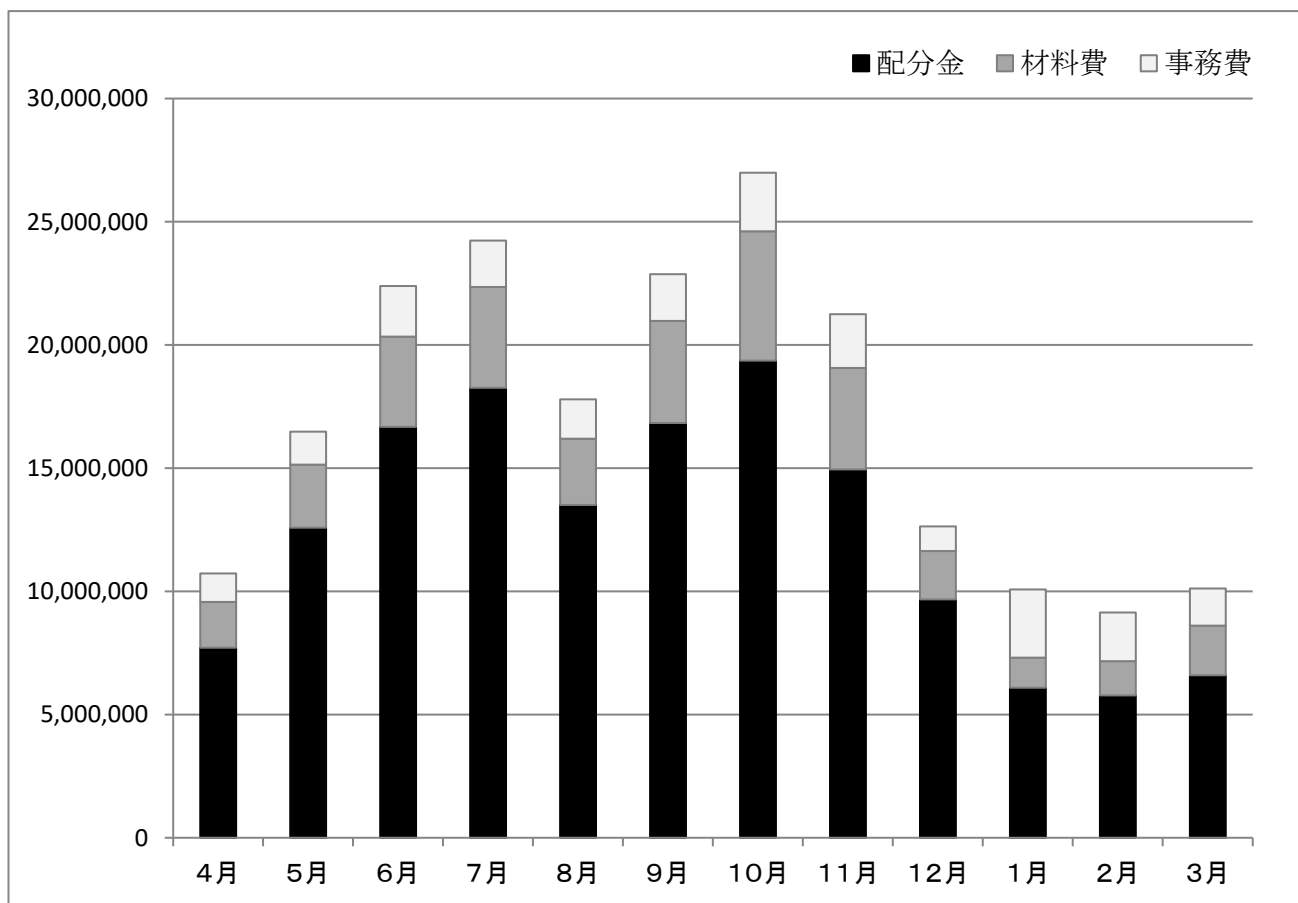
Ⅲ 事業実績

1. 月別受託事業実績(請負・委任)

区分 月別	会員 人数	受注 件数	就業 実人員	就業 延人員	契 約 金 額 (単位：円)				就業率 (%)
					配分金	材料費等	事務費	合計	
4月	396	260	218	1,773	7,709,098	1,856,408	1,165,628	10,731,134	55.1
5月	399	362	241	2,455	12,578,777	2,561,919	1,338,886	16,479,582	60.4
6月	402	440	269	3,280	16,671,619	3,660,950	2,053,870	22,386,439	66.9
7月	404	530	276	3,736	18,260,300	4,089,569	1,881,230	24,231,099	68.3
8月	410	485	264	2,984	13,512,042	2,678,517	1,601,487	17,792,046	64.4
9月	411	428	252	3,142	16,834,343	4,137,361	1,897,567	22,869,271	61.3
10月	413	474	270	3,565	19,368,995	5,248,384	2,372,051	26,989,430	65.4
11月	418	388	256	2,749	14,944,205	4,119,916	2,189,168	21,253,289	61.2
12月	416	235	226	2,075	9,672,691	1,961,695	1,003,375	12,637,761	54.3
1月	414	79	173	1,453	6,090,489	1,221,383	2,769,377	10,081,249	41.8
2月	407	76	170	1,329	5,776,432	1,388,308	1,977,226	9,141,966	41.8
3月	391	161	196	1,517	6,593,214	2,011,933	1,504,589	10,109,736	50.1
計	391	3,918	342	30,058	148,012,205	34,936,343	21,754,454	204,703,002	87.5
公共団体		550		9,044	45,477,624	17,370,994	11,430,124	74,278,742	
民間企業		500		10,462	48,908,122	3,942,160	5,085,149	57,935,431	
一般家庭		2,804		9,790	50,472,836	12,320,224	4,928,939	67,721,999	
独自事業		64		762	3,153,623	1,302,965	310,242	4,766,830	

【月別契約金額比較グラフ】

[単位：円]



2. シルバー派遣事業実績（実施事務所）

職種・公民別		区分	受注件数	職群別派遣労働登録会員数			派遣就業実人員	派遣就業延人員	契約金額（単位：円）		
				男性	女性	合計			会員賃金	手数料等	合計
仕事の分類別実績	管理的職業		1	0	0	0		298	1,621,174	479,304	2,100,478
	専門的・技術的職業		1	1	0	1		1,622	6,582,633	1,544,604	8,127,237
	事務的職業		1	2	5	7		500	2,904,119	770,886	3,675,005
	販売の職業		15	1	2	3		2,155	10,006,565	3,161,460	13,168,025
	サービスの職業		14	15	8	23		3,216	17,044,444	4,558,338	21,602,782
	保安の職業		0	0	0	0		0	0	0	0
	農林漁業の職業		0	2	0	2		0	0	0	0
	生産工程の職業		0	1	0	1		15	101,205	29,037	130,242
	輸送・機械運転の職業		3	12	1	13		254	1,136,480	384,820	1,521,300
	建設・採掘の職業		0	3	0	3		0	0	0	0
	運搬・清掃・包装等の職業		7	17	9	26		831	3,630,784	928,194	4,558,978
		上段計		42	54	25	79	73	8,891	43,027,404	11,856,643

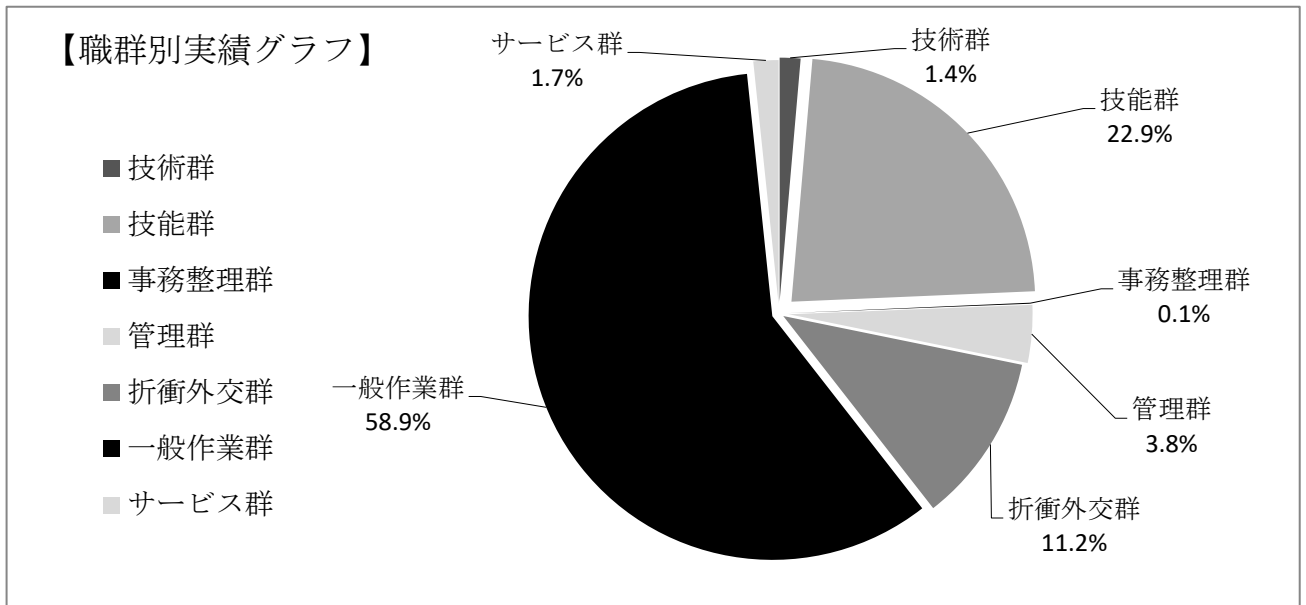
公共・民間別実績	下段計		42	54	25	79	73	8,891	43,027,404	11,856,643	54,884,047
	公共事業		9					1,611	9,121,911	2,500,447	11,622,358
	民間事業	一般企業等	33					7,280	33,905,493	9,356,196	43,261,689
		個人・家庭	0					0	0	0	0

派遣期間別受注件数	
10日未満	0
10日以上1ヶ月未満	0
1ヶ月以上3ヶ月未満	4
3ヶ月以上6ヶ月未満	6
6ヶ月以上	32
合計	42

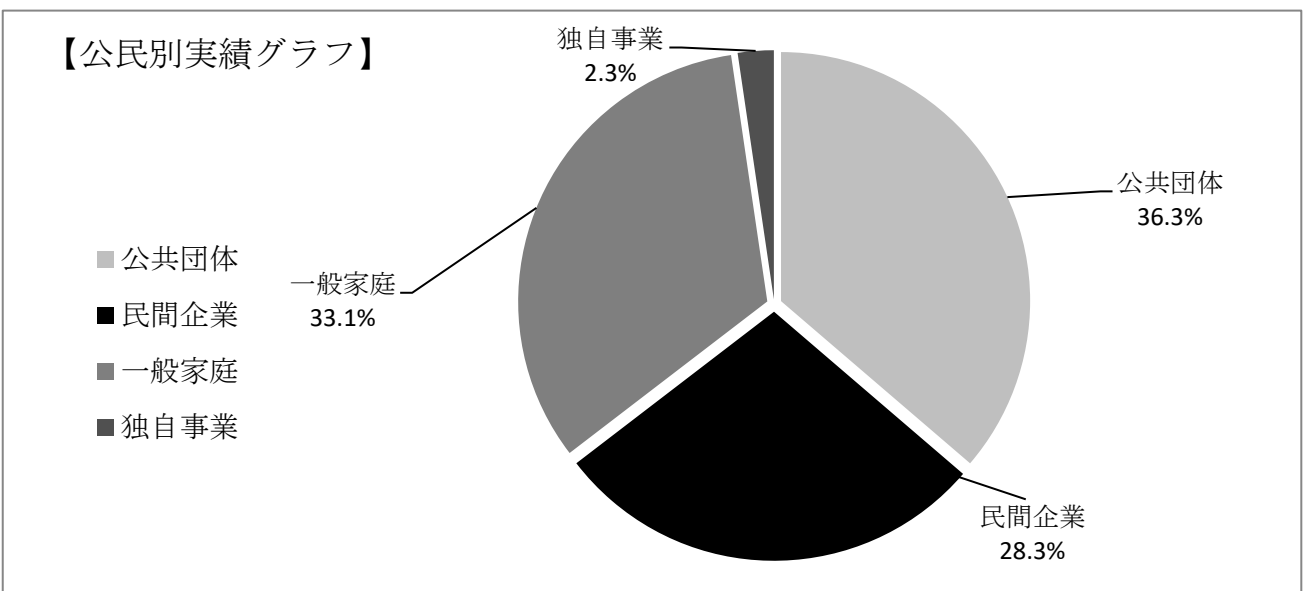
手数料等内訳（単位：円）	
センター受託収益	6,105,048
県連合会経費	2,035,000
消費税等	3,716,595

3. 職群別・受注先別事業実績(請負・委任)

職群	区分	受注 件数	就業 延人員	契 約 金 額 (単位:円)			
				配分金	材料費	事務費	合計
技 術 群		76	503	2,442,483	139,222	233,836	2,815,541
技 能 群		1,117	4,743	32,641,512	9,001,871	5,315,529	46,958,912
事 務 整 理 群		10	38	126,883	1,887	12,790	141,560
管 理 群		11	1,153	6,005,638	1,237,690	583,897	7,827,225
折 衝 外 交 群		135	4,531	15,195,225	5,678,224	2,150,561	23,024,010
一 般 作 業 群		2,404	18,042	88,783,720	18,563,750	13,191,722	120,539,192
サ ー ビ ス 群		165	1,048	2,816,744	313,699	266,119	3,396,562
合 計		3,918	30,058	148,012,205	34,936,343	21,754,454	204,703,002



受注先	区分	受注 件数	就業 延人員	契 約 金 額 (単位:円)			
				配分金	材料費	事務費	合計
公 共 団 体		550	9,044	45,477,624	17,370,994	11,430,124	74,278,742
民 間 企 業		500	10,462	48,908,122	3,942,160	5,085,149	57,935,431
一 般 家 庭		2,804	9,790	50,472,836	12,320,224	4,928,939	67,721,999
独 自 事 業		64	762	3,153,623	1,302,965	310,242	4,766,830
合 計		3,918	30,058	148,012,205	34,936,343	21,754,454	204,703,002

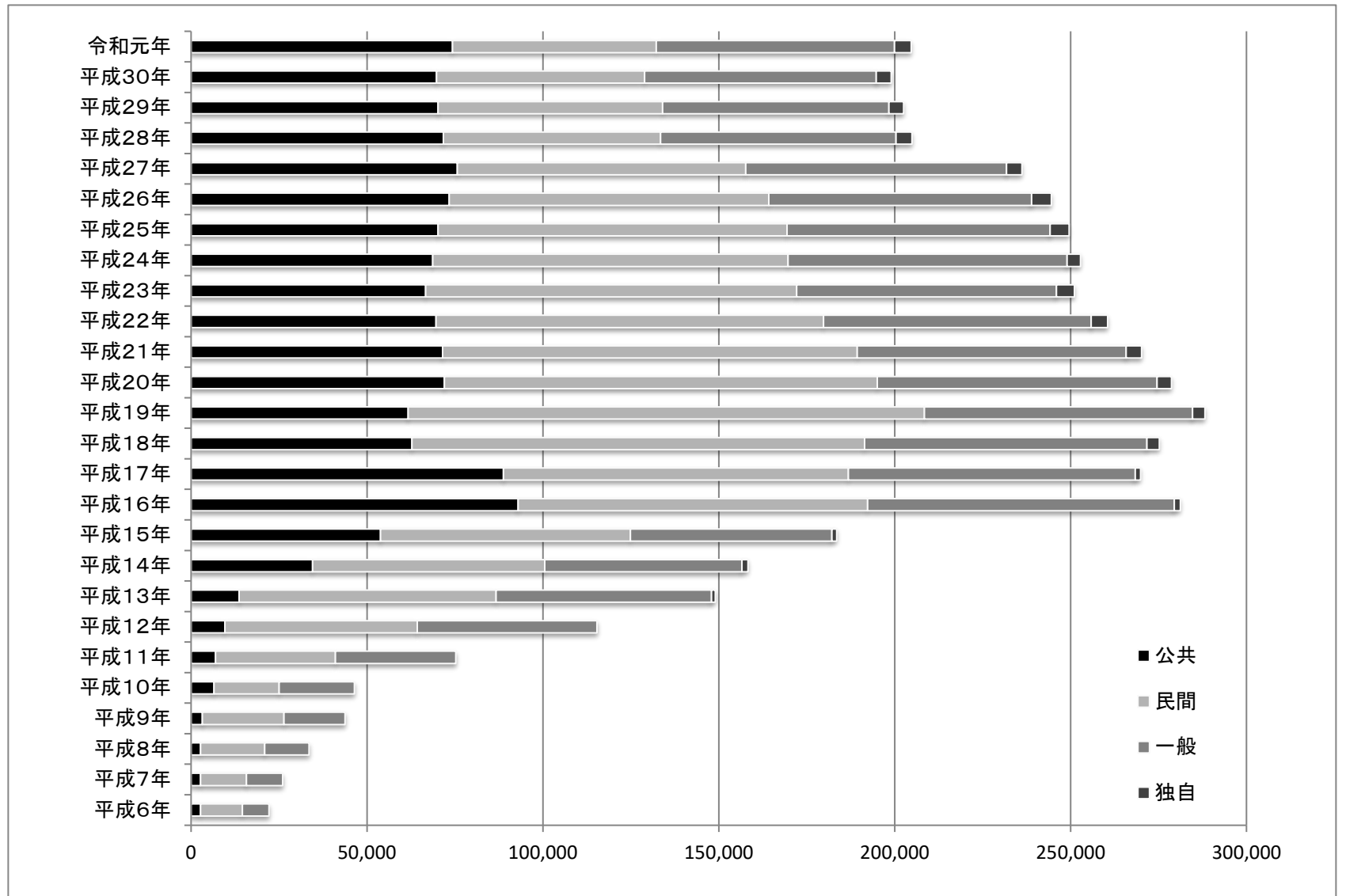


4. 年度別事業実績の推移(請負・委任)

区分 年度別	会員数			受注 件数	契約金額 (単位：円)					就業 実人員	就業 延人員	就業率 (%)
	男	女	計		公 共	民 間	一 般	独 自	合 計			
平成6年	117	60	177	678	2,661,659	11,933,858	7,580,217	0	22,175,734	90	4,321	50.8
平成7年	91	60	151	740	2,727,015	13,001,518	10,272,612	0	26,001,145	77	5,374	50.9
平成8年	121	84	205	852	2,710,654	18,220,817	12,578,911	0	33,510,382	94	6,519	45.9
平成9年	148	83	231	912	3,170,997	23,229,216	17,349,549	0	43,749,762	125	8,333	54.1
平成10年	187	95	282	1,181	6,476,088	18,542,207	21,414,591	0	46,432,886	152	7,576	53.9
平成11年	219	122	341	1,858	6,977,332	34,070,854	34,195,887	0	75,244,073	183	12,005	53.6
平成12年	176	94	270	2,197	9,603,211	54,682,364	51,075,830	0	115,361,405	224	19,060	82.9
平成13年	162	87	249	2,427	13,671,215	73,027,432	61,261,366	1,059,488	149,019,501	228	24,491	91.5
平成14年	175	99	274	2,971	34,531,327	66,032,792	56,003,568	1,714,504	158,282,191	242	27,346	88.3
平成15年	197	103	300	4,224	53,864,458	70,984,050	57,302,357	1,351,734	183,502,599	277	35,037	92.3
平成16年	422	190	612	6,264	92,997,844	99,314,404	87,183,908	1,724,112	281,220,268	551	51,976	90.0
平成17年	391	164	555	6,201	88,763,113	98,062,614	81,562,809	1,483,058	269,871,594	533	49,583	96.0
平成18年	360	149	509	6,093	62,779,354	128,644,667	80,279,467	3,542,969	275,246,457	492	53,765	96.7
平成19年	380	138	518	6,056	61,679,456	146,754,495	76,218,097	3,523,228	288,175,276	489	52,255	94.4
平成20年	386	137	523	5,437	71,998,843	123,065,062	79,512,253	4,103,314	278,679,472	511	48,634	97.7
平成21年	401	151	552	4,975	71,489,774	117,879,684	76,410,666	4,431,999	270,212,123	535	47,051	96.9
平成22年	376	138	514	4,728	69,647,201	110,159,230	76,046,109	4,704,357	260,556,897	517	46,532	100.6
平成23年	355	134	489	4,628	66,680,948	105,445,102	73,855,487	5,101,632	251,083,169	477	43,151	97.5
平成24年	348	130	478	4,665	68,668,327	101,035,117	79,326,780	3,832,972	252,863,196	458	42,719	95.8
平成25年	317	119	436	4,451	70,186,450	99,189,773	74,776,825	5,469,105	249,622,153	449	40,997	103.0
平成26年	299	113	412	4,503	73,384,766	90,827,494	74,714,603	5,614,222	244,541,085	401	38,881	97.3
平成27年	304	108	412	4,430	75,679,702	81,977,354	74,167,095	4,378,344	236,202,495	406	39,950	98.5
平成28年	292	107	399	4,371	71,713,739	61,744,198	66,951,990	4,483,657	204,893,584	379	33,614	95.0
平成29年	277	97	374	4,325	70,162,682	63,892,399	64,310,506	4,174,440	202,540,027	356	32,486	95.2
平成30年	279	103	382	3,815	69,785,676	59,129,425	65,855,272	4,268,751	199,039,124	357	30,478	93.5
令和元年	289	102	391	3,918	74,278,742	57,935,431	67,721,999	4,766,830	204,703,002	342	30,058	87.5

【契約金額の推移】

[単位：千円]



5. 年度別事業実績の推移(請負・委任・派遣事業)

区分 年度	会員数						受注件数						就業 実人員 就業延人員			契約金額（単位：円）										
				うち派遣 登録会員			請負・委任			派遣						請負・委任			派遣			合計				
	男性	女性	計	男性	女性	計	公共	民間	計	公共	民間	計	請負	派遣	計	公共	民間	計	公共	民間	計	公共	民間	合計		
平成27年	304	108	412	25	7	32	775	3,655	4,430	1	5	6	406	9	39,950	523	40,473	75,679,702	160,522,793	236,202,495	280,416	2,848,419	3,128,835	75,960,118	163,371,212	239,331,330
平成28年	292	107	399	28	6	34	872	3,499	4,371	9	7	16	379	35	33,614	4,528	38,142	71,713,739	133,179,845	204,893,584	10,062,914	17,885,571	27,948,485	81,776,653	151,065,416	232,842,069
平成29年	277	97	374	32	7	39	836	3,489	4,325	9	9	18	356	37	32,486	4,550	37,036	70,162,682	132,377,345	202,540,027	10,240,612	17,566,940	27,807,552	80,403,294	149,944,285	230,347,579
平成30年	279	103	382	54	25	79	528	3,287	3,815	9	33	42	357	37	30,478	6,275	36,753	69,785,676	129,253,448	199,039,124	10,204,747	27,638,425	37,843,172	79,990,423	156,891,873	236,882,296
令和元年	289	102	391	54	25	79	550	3,368	3,918	9	33	42	342	73	30,058	8,891	38,949	74,278,742	130,424,260	204,703,002	11,622,358	43,261,689	54,884,047	85,901,100	173,685,949	259,587,049

※ 請負・委任分野の民間の数値は、民間・一般・独自の合算で表記