◆会員・事業実績等の推移

1. 長崎県内の会員数及び平均年齢の推移

区分		R3年度	R4年度	R5年度	R6年度	R7年度	R7/R6
会員数（人）	男　性	3, 805	3, 701	3, 561	3, 501	3, 535	101. 0%
	女　性	1, 752	1, 682	1, 618	1, 607	1, 698	105. 7%
	合　計	5, 557	5, 383	5, 179	5, 108	5, 233	102. 4%
平均年齢（歳）	男　性	73. 3	73. 7	74. 2	74. 6	75. 0	100. 5%
	女　性	73. 2	73. 6	74. 1	74. 2	74. 4	100. 3%
	合　計	73. 3	73. 7	74. 1	74. 5	74. 8	100. 4%

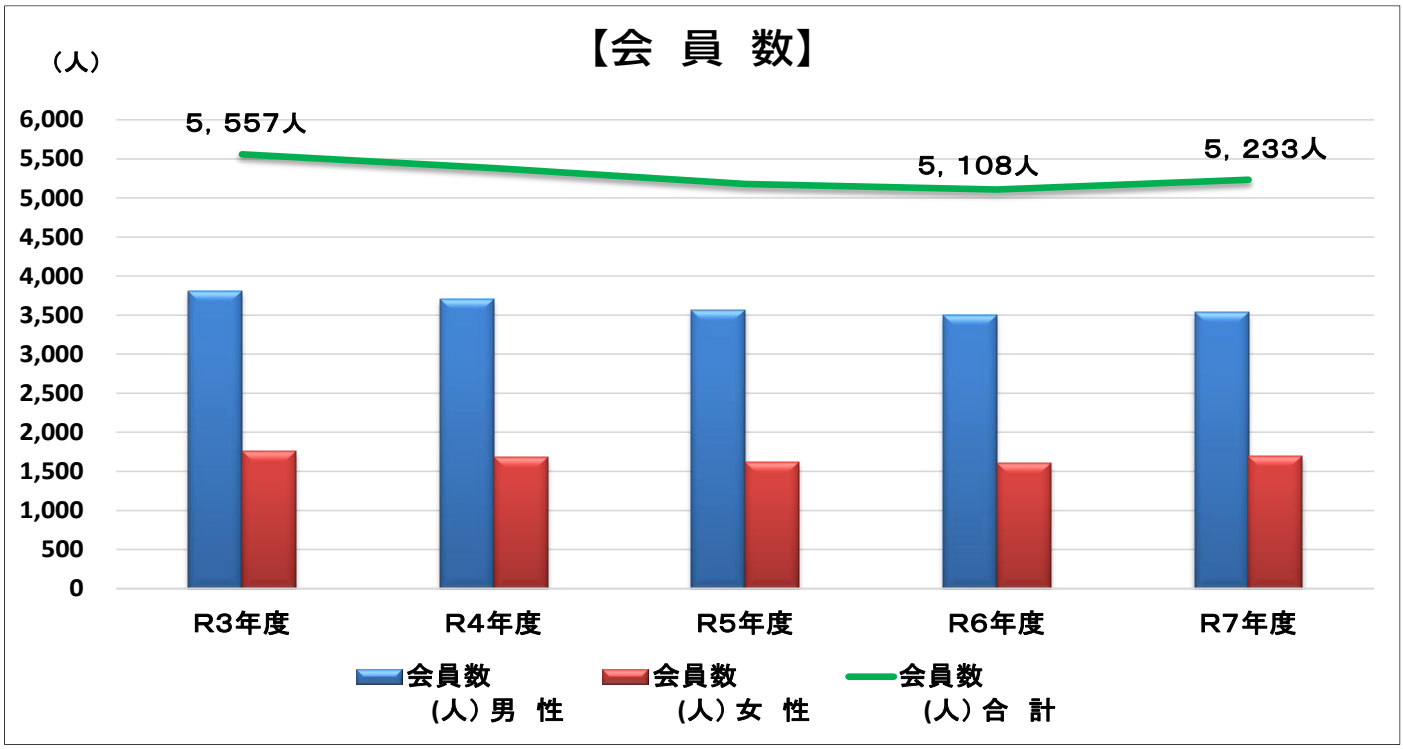

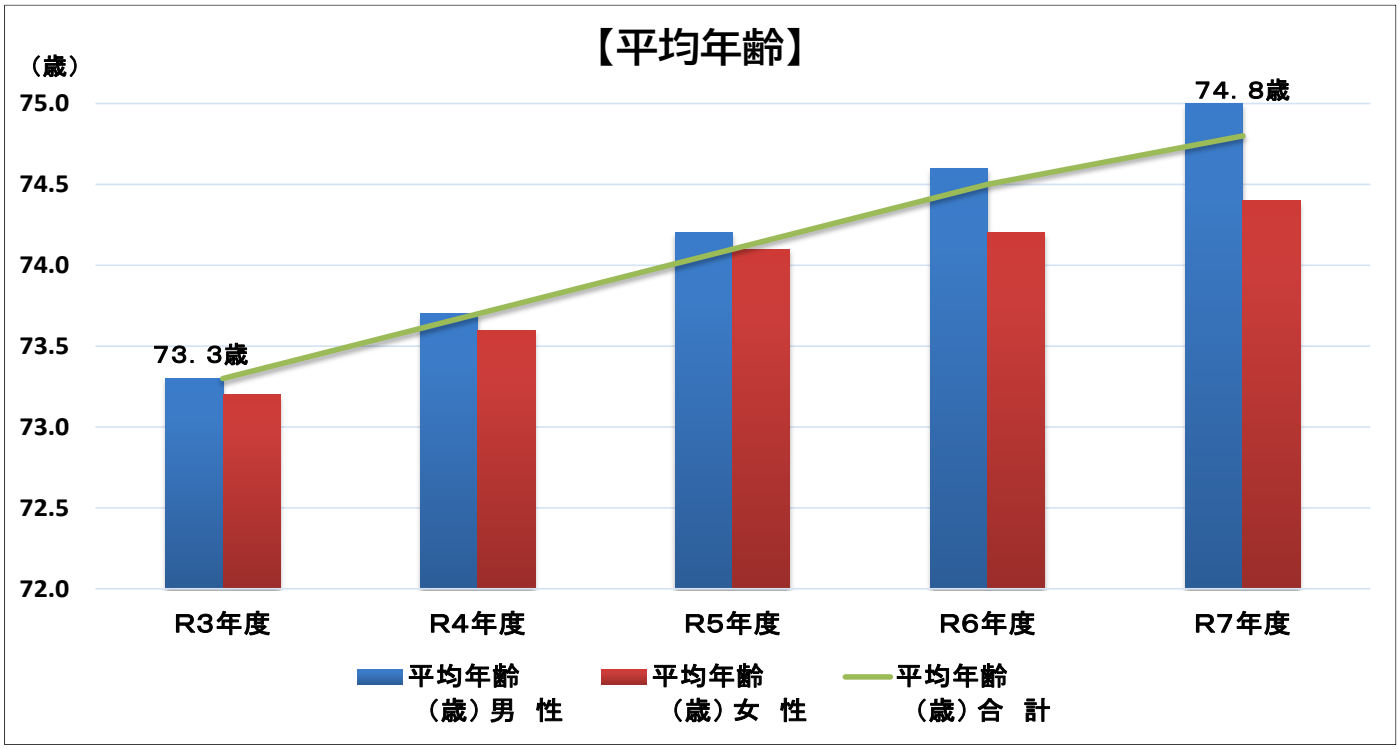

2. 新入・退会員数及び年齢階層

◇新入会員数及び新入会員年齢階層

（単位：人）

区分	R3年度	R4年度	R5年度	R6年度	R7年度
60歳未満	3	1	3	1	0
60～64歳	89	83	67	68	74
65～69歳	272	250	194	213	202
70～74歳	259	241	251	241	294
75～79歳	41	63	65	120	166
80歳以上	9	15	10	23	23
計	673	653	590	666	759

◇退会会員数及び退会会員年齢階層

（単位：人）

区分	R3年度	R4年度	R5年度	R6年度	R7年度
60歳未満	1	0	3	0	0
60～64歳	45	24	29	19	26
65～69歳	151	140	149	88	68
70～74歳	259	273	240	203	185
75～79歳	197	236	197	247	202
80歳以上	146	154	176	180	153
計	799	827	794	737	634

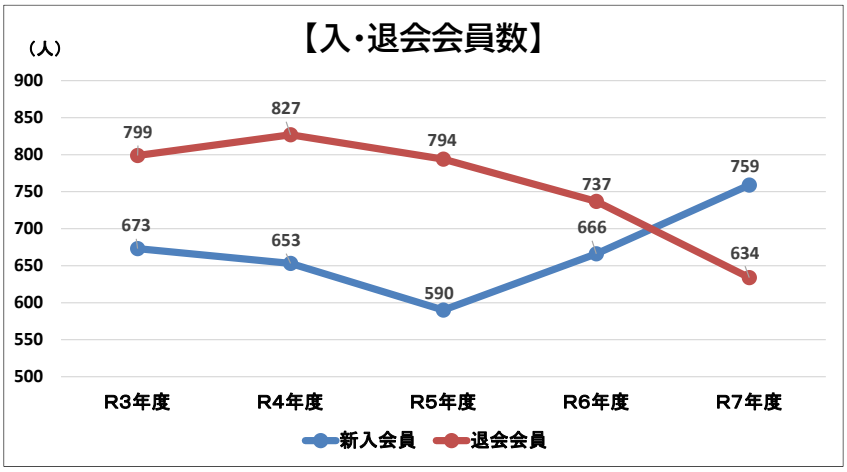

3. 新入・退会会員の動機・理由（令和7年度）

（単位：人）

区 分		生きがい・社会参加	仲間づくり	時間的余裕	健康維持・増進	経済的理由	その他	計
新入会員	男性	162	19	89	92	73	5	440
	女性	150	15	57	47	42	8	319
	計	312	34	146	139	115	13	759

（単位：人）

区 分		病気（本人）	シルバー事業を通じ就職	その他で就職	死亡	転居	希望する仕事なし	就業機会なし	家庭の事情（介護等）	加齢	会費未納	その他	計
退会会員	男性	120	3	35	42	9	9	9	25	42	56	56	406
	女性	45	0	23	10	2	14	3	23	38	33	37	228
	計	165	3	58	52	11	23	12	48	80	89	93	634

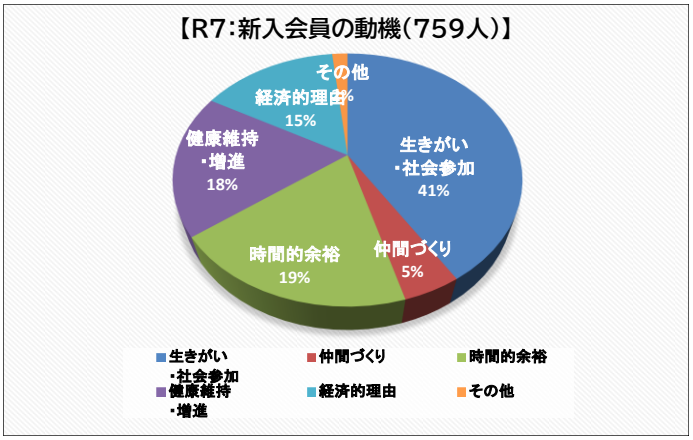

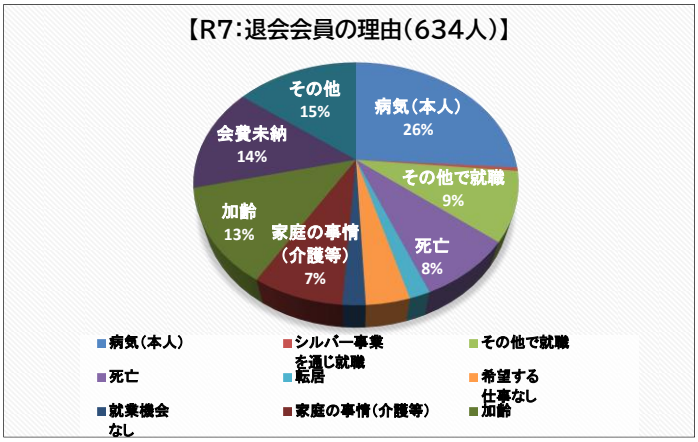

4. 年齢階層

（単位:人）

区分	R3年度	R4年度	R5年度	R6年度	R7年度
60歳未満	6	4	2	3	0
60～64歳	226	208	175	169	155
65～69歳	1, 209	1, 075	892	822	736
70～74歳	2, 248	2, 081	1, 970	1, 790	1, 763
75～79歳	1, 212	1, 306	1, 390	1, 546	1, 787
80歳以上	656	709	750	778	792
計	5, 557	5, 383	5, 179	5, 108	5, 233

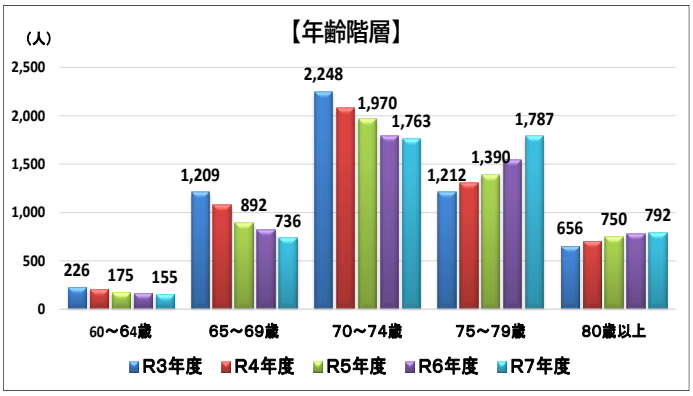

5.在会期間

（単位:人）

区 分	R3年度	R4年度	R5年度	R6年度	R7年度
1 年 未 満	618	610	544	624	701
2 年 未 満	541	512	527	450	540
4 年 未 満	1, 073	963	841	832	817
6 年 未 満	696	779	794	723	681
8 年 未 満	673	579	518	602	638
10年未満	534	523	542	454	413
10年以上	1, 422	1, 417	1, 413	1, 423	1, 443
計	5, 557	5, 383	5, 179	5, 108	5, 233

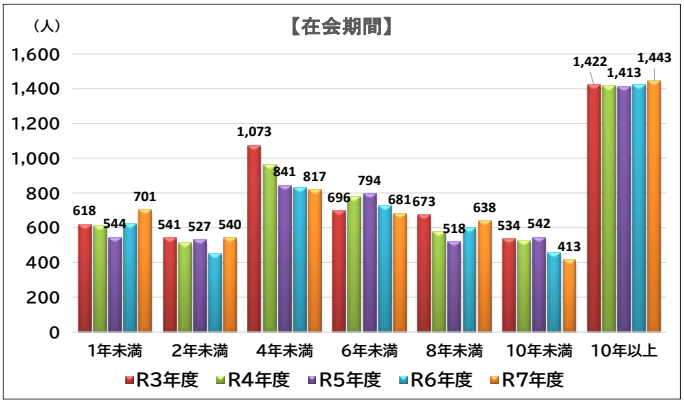

6. 就業実人員及び延人員

区 分		R3年度	R4年度	R5年度	R6年度	R7年度	R7/R6
就業実人員（人）	総合	4, 721	4, 647	4, 581	4, 585	4, 492	98. 0%
	請負・委任	4, 450	4, 377	4, 269	4, 249	4, 143	97. 5%
	派遣	699	646	601	611	590	96. 6%
	計	5, 149	5, 023	4, 870	4, 860	4, 733	97. 4%
就業延人員（人日）	請負・委任	414, 202	410, 065	401, 024	390, 002	385, 903	98. 9%
	派遣	64, 485	58, 253	52, 181	49, 095	48, 499	98. 8%
	計	478, 687	468, 318	453, 205	439, 097	434, 402	98. 9%

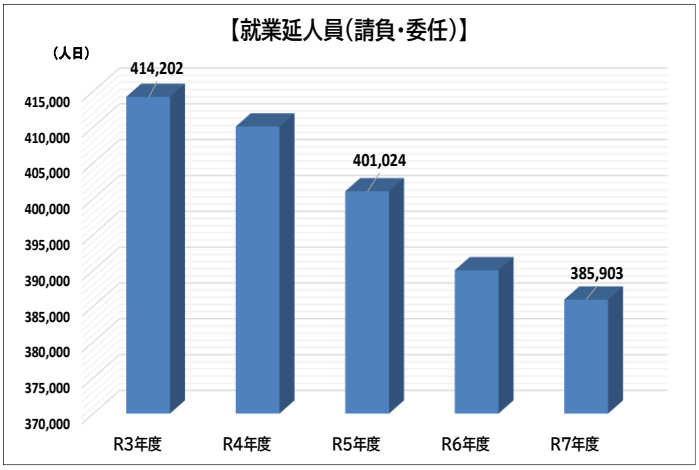

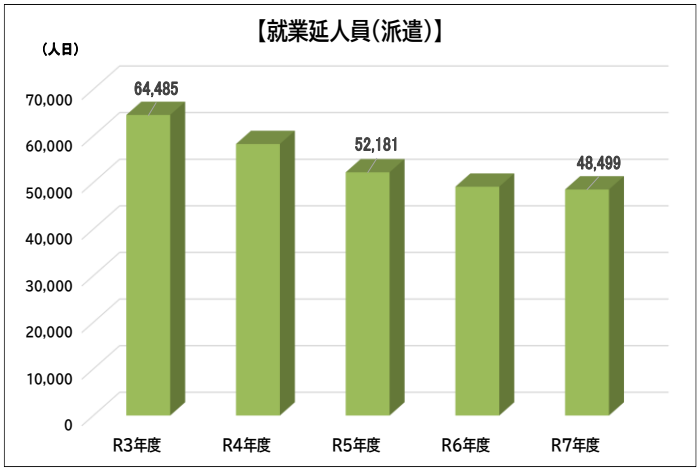

7.受注件数及び契約金額
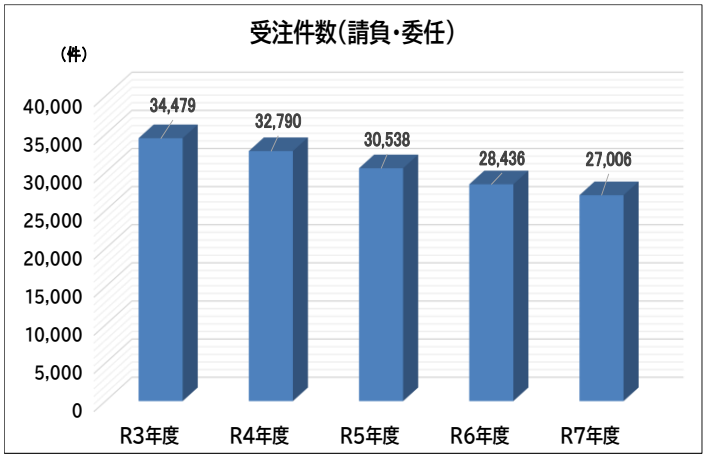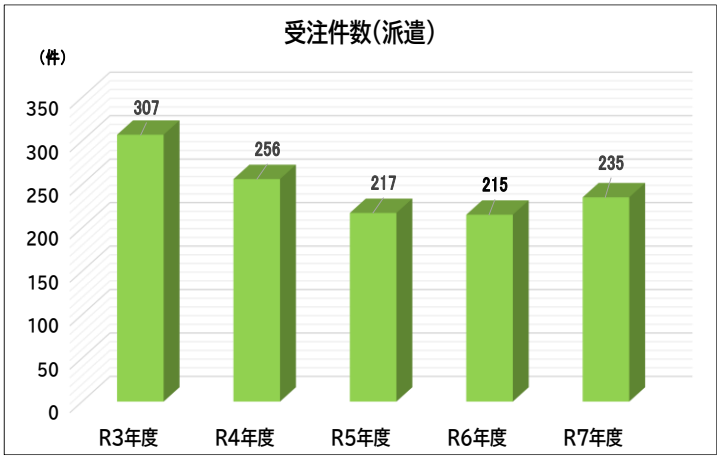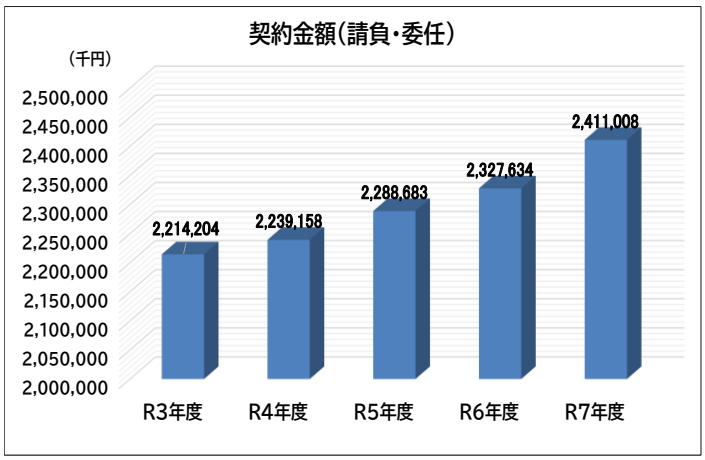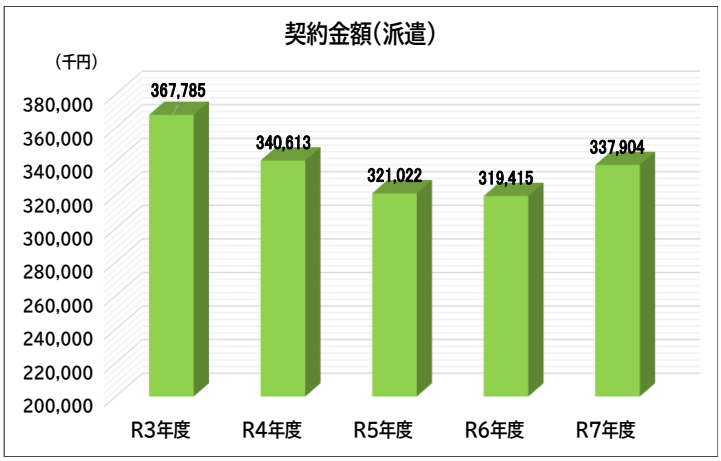
区　分		R3年度	R4年度	R5年度	R6年度	R7年度	R7/R6
受注件数（件）	請負・委任	34, 479	32, 790	30, 538	28, 436	27, 006	95. 0%
	派遣	307	256	217	215	235	109. 3%
	計	34, 786	33, 046	30, 755	28, 651	27, 241	95. 1%
契約金額（千円）	請負・委任	2, 214, 204	2, 239, 158	2, 288, 683	2, 327, 634	2, 411, 008	103. 6%
	派遣	367, 785	340, 613	321, 022	319, 415	337, 904	105. 8%
	計	2, 581, 989	2, 579, 771	2, 609, 705	2, 647, 049	2, 748, 912	103. 8%