

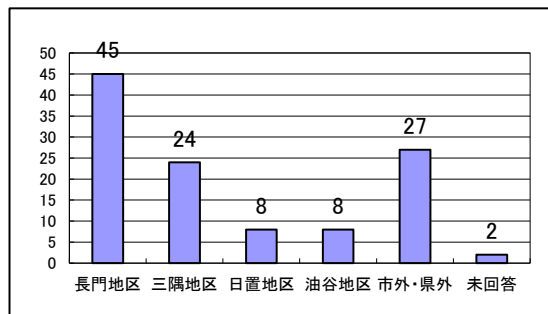
# 発注者アンケート集計結果報告

令和5年3月実施

個人家庭・事業所198件に調査、回収数 114件(回収率57.6%)

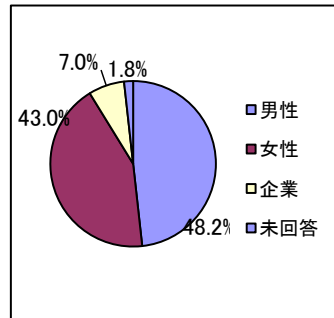
## 問1 回答者について

### ①お住まいの地域

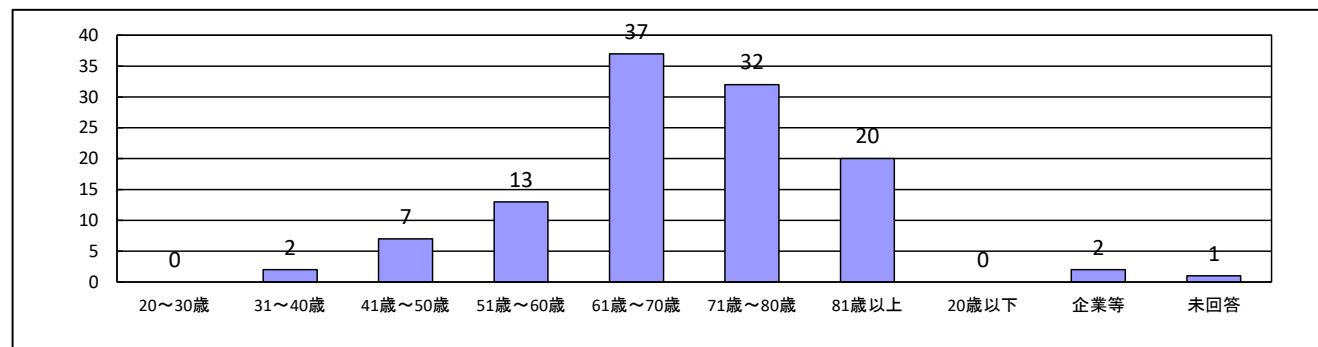


### ②性別

| 性別  | 人数  | %      |
|-----|-----|--------|
| 男性  | 55  | 48.2%  |
| 女性  | 49  | 43.0%  |
| 企業  | 8   | 7.0%   |
| 未回答 | 2   | 1.8%   |
| 合計  | 114 | 100.0% |



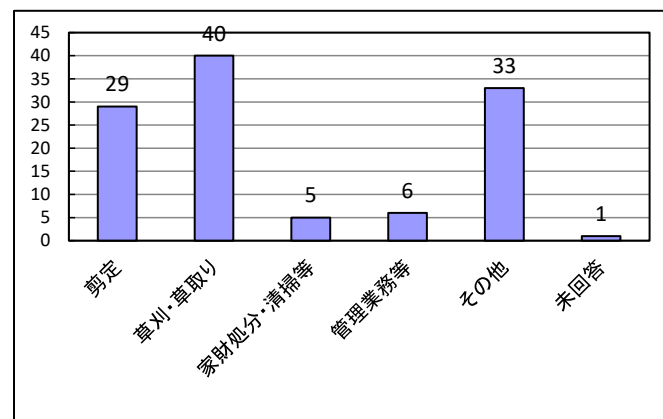
### ③年齢



## 問2 シルバー人材センターについて

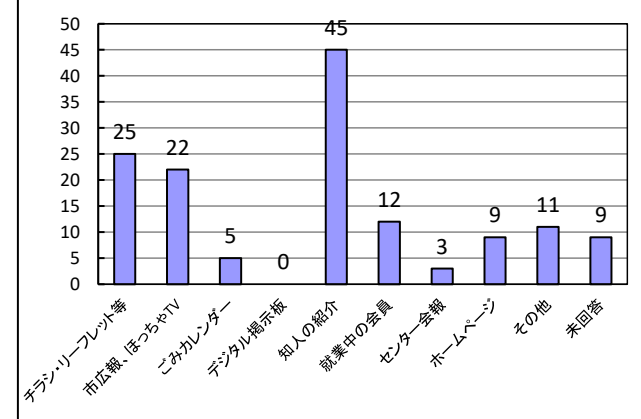
### ①今回ご利用された仕事の内容は?

(一番最近ご利用いただいたものをひとつお選びください)



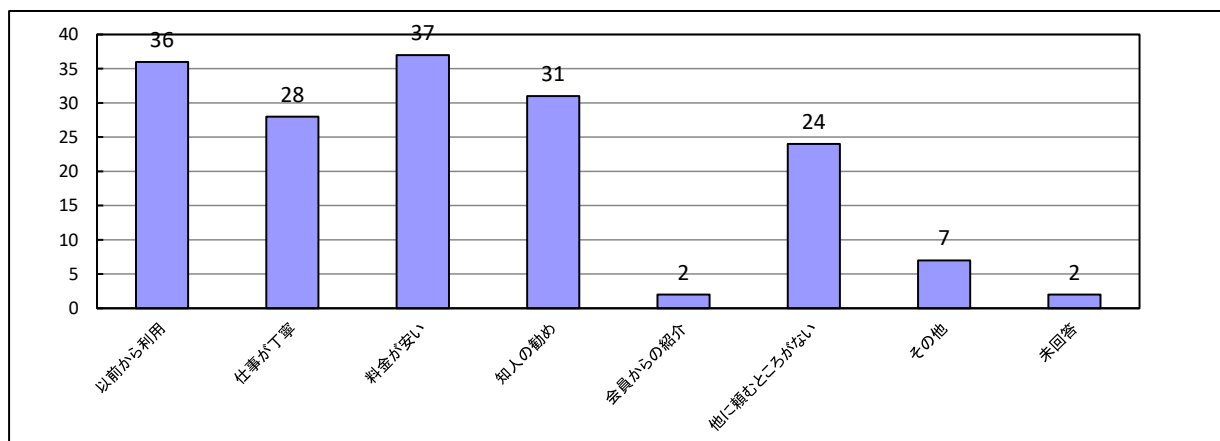
### ②シルバー人材センターを何でお知りになりましたか?

複数回答あり。

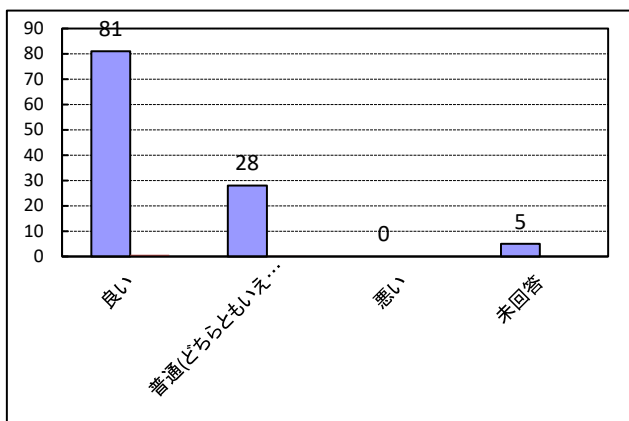


### ③シルバー人材センターを利用されたきっかけは?

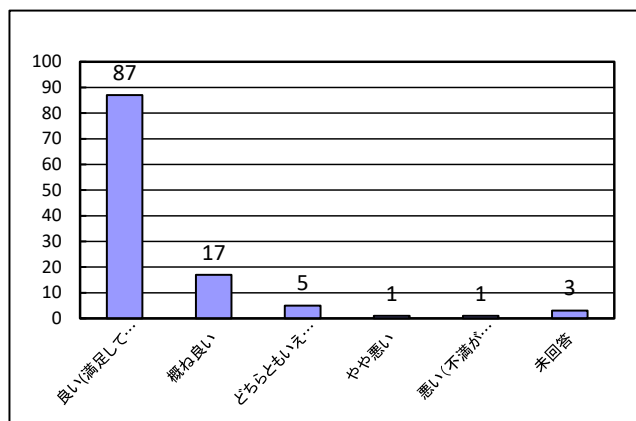
複数回答あり。



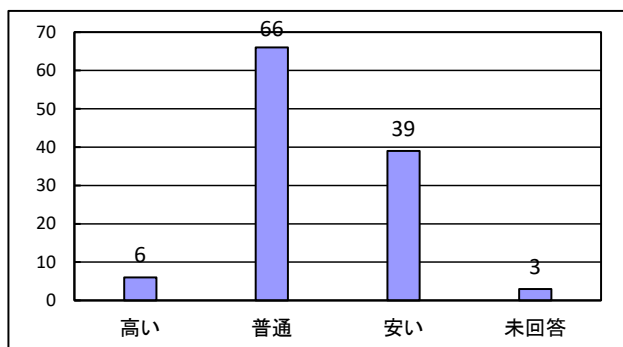
④センターへ仕事を依頼されたときの職員の電話対応・窓口対応はいかがでしたか？



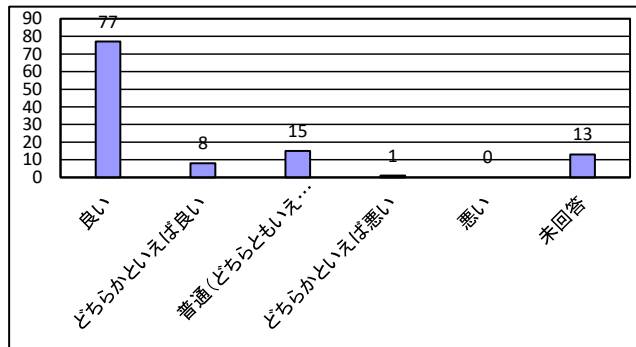
⑤ご利用されたときの仕事の出来栄はいかがでしたか？



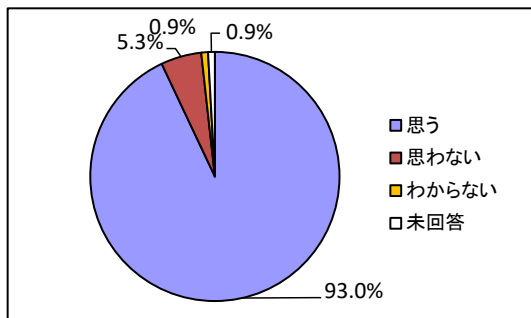
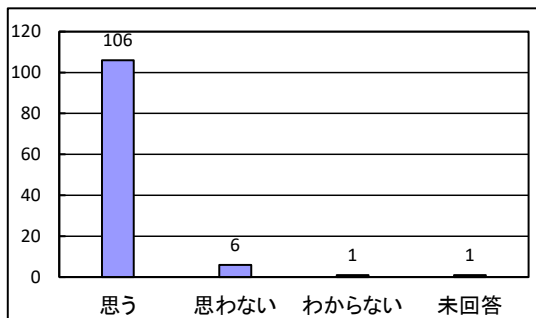
⑥センターの利用料金について



⑦会員の態度(就業中の態度や、あいさつ等のマナー等)はいかがでしたか？



⑧今後も仕事を頼んでみようと思うか？



⑨空き家見回りを知っているか？

