令和４年度事業報告

1. 目標数値の達成状況

項　目	目　標(派遣含む)	実　績(派遣含む)
会員数	245人	200人
就業延人員	25，700人	20，713人
	内請負･委任　22，000人	内請負･委任13，066人
	内派遣　3，700人	内派遣　7，647人
就業率	91．5%	79．8%
契約金額	126，000千円	115，826千円
	内請負･委任　99，000千円	内請負･委任　63，860千円
	内派遣　27，000千円	内派遣　51，966千円

2. 年度別契約金額の推移

(単位:千円)

区　分	23年度	24年度	25年度	26年度	27年度	28年度	29年度	30年度	元年度	2年度	3年度	4年度
請負･委任	88,772	93,989	95,628	95,537	98,425	98,148	97,214	98,251	98,832	60,122	58,927	63,860
派　遣	863	969	529	6,820	8,223	9,766	10,854	18,126	21,517	32,464	48,785	51,966
合　計	89,635	94,958	96,157	102,357	106,648	107,914	108,068	116,377	120,349	92,586	107,712	115,826

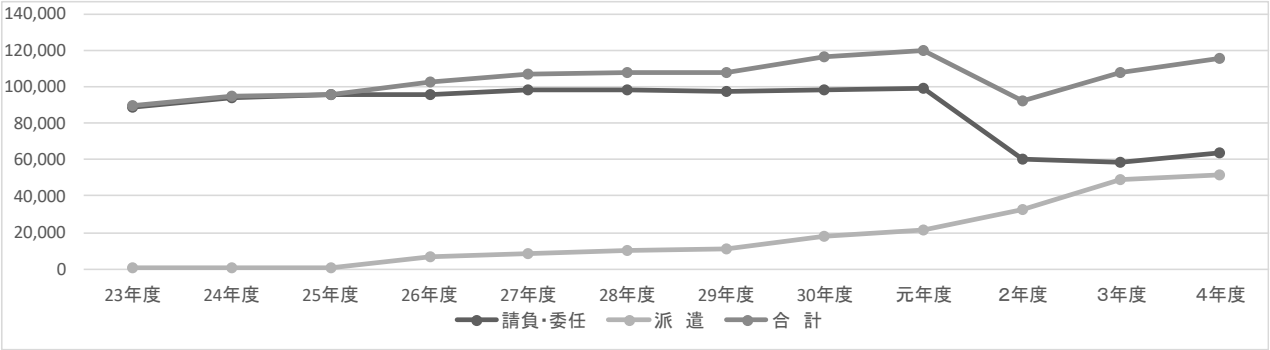

3. 会員数

区　分	3年度末	入会者数	退会者数	4年度末	最高年齢	平均年齢
男　性	128	18	20	126	85	74.6
女　性	67	10	3	74	88	73.0
合　計	195	28	23	200	—	74.0

4. 年度別会員数の推移

区　分	23年度	24年度	25年度	26年度	27年度	28年度	29年度	30年度	元年度	2年度	3年度	4年度
男	121	122	135	138	134	134	135	139	133	129	128	126
女	65	69	68	64	63	64	61	61	60	61	67	74
合　計	186	191	203	202	197	198	196	200	193	190	195	200
平均年齢	69.9	69.8	70.2	70.6	71.1	71.5	71.9	72.5	73.1	73.5	73.9	74.0

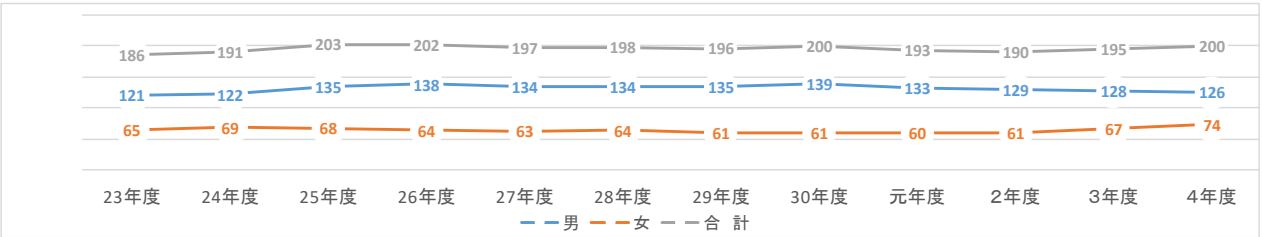

5. 会員の年齢別男女構成

区　分	男　性	女　性	合　計	構成比
60～64歳	8	4	12	6.0%
65～69歳	14	11	25	12.5%
70～74歳	44	35	79	39.5%
75～79歳	40	18	58	29.0%
80歳以上	20	6	26	13.0%
合　計	126	74	200	100.0%

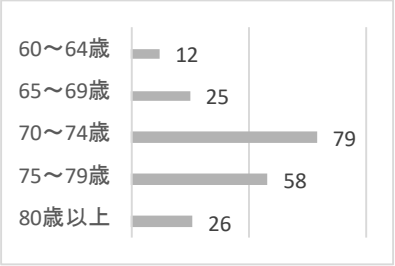

6. 受注件数

区　分	請負・委任	派　遣	合　計
3年度	659	41	700
4年度	671	41	712
増　減	12	0	12

7. 契約金額

（単位：千円）

区　分	請負・委任	派　遣	合　計
3年度	58,927	48,785	107,712
4年度	63,860	51,966	115,826
増　減	4,933	3,181	8,114

8. 就業延人員

区　分	請負・委任	派　遣	合　計
3年度	12,858	7,540	20,398
4年度	13,066	7,647	20,713
増　減	208	107	315

9. 就業率（請負・委任＋派遣）（会員数は退会者を含む）

区　分	会員数	就業実人員	就業率
3年度	214	180	84.1%
4年度	223	178	79.8%
増　減	9	△ 2	-4.3%

10. 月別事業実績（請負・委任）

（単位：千円）

区　分	4月	5月	6月	7月	8月	9月	10月	11月	12月	1月	2月	3月	合　計
3年度	3,831	4,224	6,620	6,292	5,484	6,152	6,399	6,804	3,804	2,724	2,597	3,996	58,927
4年度	4,009	5,549	6,376	6,510	6,128	6,797	6,125	5,826	6,396	2,811	3,021	4,312	63,860

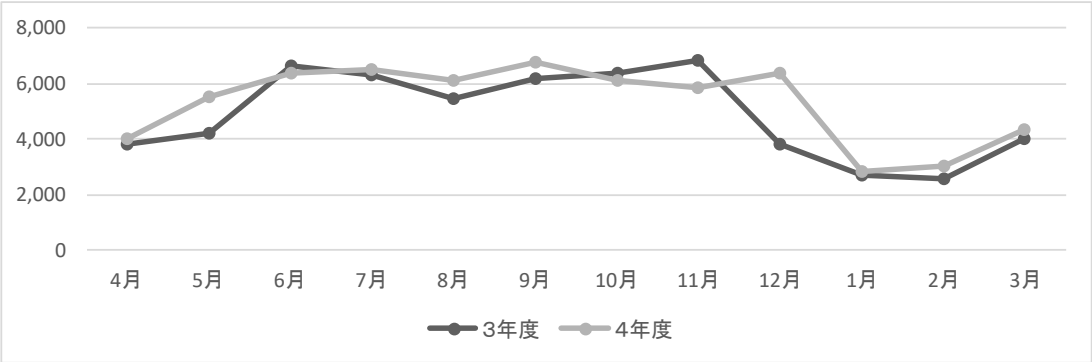

１１．職群別事業実績（請負・委任）

（単位：円）

項目			受注件数	就業延人員	配分金	事務費	材料費	合計
事業別	公共事業		102	9,434	34,197,192	3,419,684	6,259,490	43,876,366
	民間	一般企業	102	2,038	6,971,161	727,704	495,367	8,194,232
		家庭・個人	466	1,564	8,212,391	821,099	2,738,667	11,772,157
		独自事業	1	30	15,792	1,608	0	17,400
合計			671	13,066	49,396,536	4,970,095	9,493,524	63,860,155
職群別	技術群	陶芸作品作製販売等業務	1	30	15,792	1,608	0	17,400
	技能群	植木の剪定、障子張り等業務	235	948	6,283,163	628,230	1,885,066	8,796,459
	事務群	宛名書、上水道水質日常検査等業務	7	1,506	286,630	28,663	0	315,293
	管理群	駐輪駐車場管理、公民館管理等業務	6	5,046	22,978,767	2,297,869	627,937	25,904,573
	折衝・外交群	チラシ配布等業務	21	689	1,912,095	221,809	0	2,133,904
	一般作業群	清掃、除草、刈払い除草等業務	395	4,833	17,886,169	1,788,524	6,980,521	26,655,214
	サービス群	家事援助サービス等業務	6	14	33,920	3,392	0	37,312

１２．月別事業実績（派遣）

（単位：千円）

区分	4月	5月	6月	7月	8月	9月	10月	11月	12月	1月	2月	3月	合計
3年度	4,314	3,722	3,672	4,147	3,832	3,728	4,050	4,201	4,688	4,236	3,960	4,235	48,785
4年度	4,337	4,224	4,380	4,315	4,086	4,290	4,571	4,345	4,473	4,312	4,142	4,491	51,966

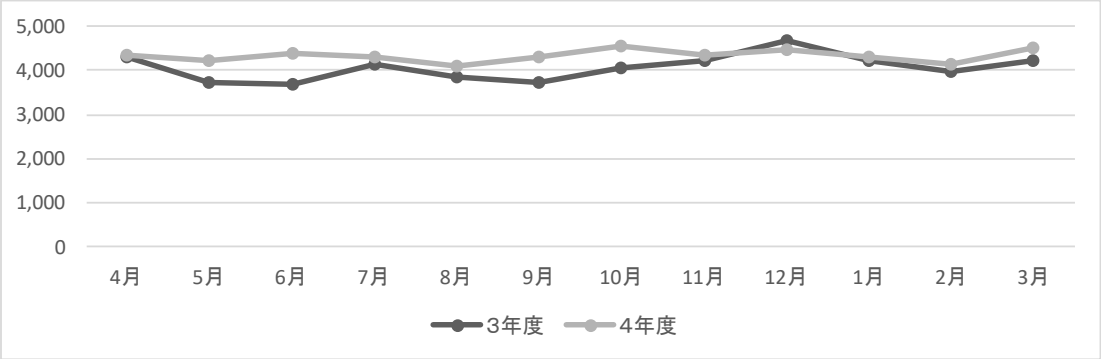

１３．職群別事業実績（派遣）

（単位：円）

項目			受注件数	就業延人員	会員賃金	手数料等	合計
事業別	公共事業		8	2,547	13,845,650	4,237,080	18,082,730
	民間	一般企業	33	5,100	26,228,189	7,654,754	33,882,943
		家庭・個人	0	0	0	0	0
合計			41	7,647	40,073,839	11,891,834	51,965,673
分類別	事務的職業	施設受付	2	120	845,649	240,999	1,086,648
	サービスの職業	施設管理	1	305	1,386,550	437,250	1,823,800
	運搬・清掃等の職業	学校業務員、施設清掃、製品梱包	33	7,162	37,506,327	11,107,280	48,613,607
	その他	農業、社会福祉	5	60	335,313	106,305	441,618