

令和5年度 事業報告

我が国は、総人口が減少する中で高齢者人口は過去最多となり、総人口に占める割合も過去最高となってきたことから、今後は人生100年時代を見据えた持続可能な高齢社会を作っていくことが必要で、高い健康寿命と人手不足を背景にして労働参加者が増加していますが、柔軟に無理なく働ける環境を整備することが大切になってきています。一方、日本経済は雇用、所得環境が、改善する下で各種政策の効果もあり緩やかな景気回復が続くことが期待されています。

シルバー人材センター事業を取り巻く環境は厳しい時代となっておりますが、町行政当局をはじめ国・県及び連合会等関係各機関のご指導・ご支援をいただきながら活動しているところです。会員皆様が基本理念に則り活力ある地域社会づくりに貢献され、「自主・自立」、「共働・共助」のもと御活躍いただいていることに対し深く感謝申し上げます。

事業運営面で、受託事業として会員数244名、契約件数1,493件、就業延日人員10,184日人、契約金額67,632千円、就業率は72.1%（派遣含む）という実績となりました。また、労働者派遣事業では、契約件数117件、就業延日人員6,115日人、契約金額49,521千円でした。事業内容は、高齢者活用・現役世代雇用サポート事業等の推進に取組み、人手不足分野職種における労働力の補完等を目指し地域に密着した事業開拓に努めております。独自事業の取り組みでは、会員皆様による積極的な活動がすすめられ地域社会に喜ばれる成果を上げております。厳しい財政状況下ではありますがシルバー人材センターの役割は、会員皆様の能力と長年培ってこられた知識経験を十分に発揮し、活躍し続けることができる「生涯現役社会」の基盤を支えることを目指し事業活動が図られております。高齢社会がさらに進展する中、シルバー事業発展のため会員増強拡大及び就業機会開拓強化に取り組まなければなりません。

安全就業面において就業中のケガや途上の交通事故防止について、毎月の事務局だよりや安全就業だより等で積極的に呼びかけております。特に安全パトロール巡回点検指導を実施し注意喚起しているところであります。安全保護具等着用徹底や機械安全取扱い講習会等を開催し事故撲滅を目指してまいりました。皆様の深いご理解とご協力を頂きまして無事故無災害を達成することができました。「安全はすべてに優先する。」という基本理念をモットーに、会員の皆様が安全第一を念頭に活動していただきますようお願いいたします。

我が国の高齢化はますます進行し、併せて総人口の減少も進むことが見込まれております。今後は、上部団体や関係機関等との連携をさらに深めながら、皆様とともに地域社会就業ニーズの多様化に充分対応しながらシルバー人材センター事業の発展拡充を目指し高齢者の生きがいをづくりと労働能力活用推進のため、地域社会貢献のできるセンターづくりを目指してまいります。

大崎町総人口 12,003人 (男 5,773人・女 6,230人)

60歳以上人口 5,843人 (男 2,611人 女 3,232人)

会員の状況 男148人 女96人 入会率 4.1% 令6年 3月31日 現在

月別	入会			退会			月末会員数		
	男	女	計	男	女	計	男	女	計
4月	2	6	8	2	5	7	145	99	244
5月	0	2	2	6	3	9	139	98	237
6月	2	1	3	2	1	3	139	98	237
7月	1	0	1	1	2	3	139	96	235
8月	2	0	2	0	0	0	141	96	237
9月	0	1	0	0	0	0	141	97	238
10月	3	2	5	0	0	0	144	99	243
11月	1	0	1	0	0	0	145	99	244
12月	0	0	0	0	0	0	145	99	244
1月	3	1	4	0	0	0	148	100	248
2月	0	0	0	0	0	0	148	100	248
3月	1	0	1	1	4	5	148	96	244
合計	15	13	28	12	15	27	148	96	244

会員の年齢別構成 (人)

年齢別区分	男(人)	女(人)	合計(人)	構成比
60未満	0	0	0	0.0%
60～64	4	2	6	2.5%
65～69	27	8	35	14.3%
70～74	47	29	76	31.1%
75以上	70	57	127	52.0%
合計	148	96	244	100.0%
構成比	60.7%	39.3%	100%	
平均年齢	74.6才	75.4才	74.9才	

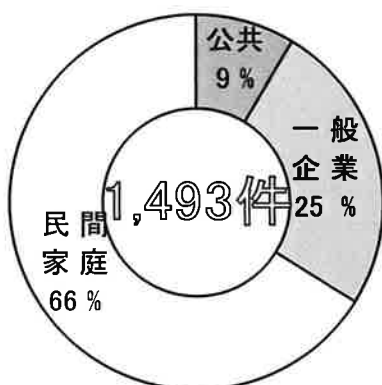
月別事業実績

	受託件数	就業人員		契 約 金 額			
		実人員	延日人員	配分金	事務費	材料費	合計
4月	116	92	869	4,975,360	654,283	119,981	5,749,624
5月	135	83	761	4,183,420	582,636	168,479	4,934,535
6月	128	91	826	4,782,445	648,850	353,934	5,785,229
7月	154	83	795	4,584,405	635,315	204,341	5,424,061
8月	139	95	828	4,636,357	625,423	166,964	5,428,744
9月	150	97	989	5,310,505	719,557	241,721	6,271,783
10月	143	103	1,116	6,302,980	814,282	141,568	7,258,830
11月	143	101	1,158	6,829,169	882,495	525,922	8,237,586
12月	127	107	891	5,320,986	704,247	303,467	6,328,700
1月	75	78	627	3,538,640	493,780	77,169	4,109,589
2月	88	80	709	3,789,310	483,016	79,561	4,351,887
3月	95	72	615	3,235,540	426,302	89,170	3,751,012
合計	1,493		10,184	57,489,117	7,670,186	2,472,277	67,631,580

公共・民間別実績表

企業別	受託件数(件)	就業延日人員	契約金額 (円)
公共	128	2,557	19,558,130
一般企業	378	5,040	30,440,626
民間家庭	987	2,587	17,632,824
合計	1,493	10,184	67,631,580

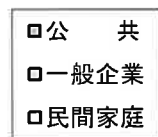
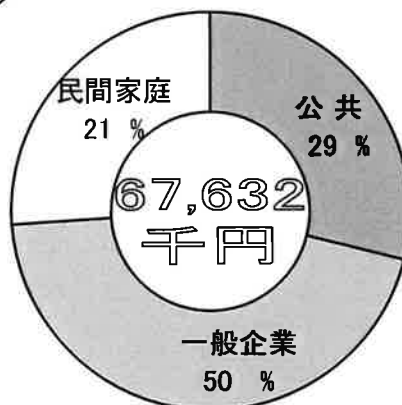
受託件数



就業延日人員



契約金額



派遣事業実績

月	派遣会員賃金	共通経費	事務手数料(税込)			賃金に係る消費税	実績合計
			大崎事務所	連合会	合計		
4月	3,846,490	100,572	486,549	162,182	648,731	388,573	4,984,366
5月	3,956,988	162,015	452,391	150,797	603,188	405,919	5,128,110
6月	3,921,870	150,323	457,092	152,363	609,455	401,629	5,083,277
7月	3,422,686	70,781	447,580	149,193	596,773	343,908	4,434,148
8月	3,174,449	80,121	403,788	134,596	538,384	320,162	4,113,116
9月	2,820,448	142,566	300,186	100,061	400,247	292,180	3,655,441
10月	2,918,775	52,155	389,082	129,693	518,775	292,661	3,782,366
11月	2,925,837	154,322	306,065	102,021	408,086	303,809	3,792,054
12月	2,680,136	93,333	320,574	106,858	427,432	272,132	3,473,033
1月	2,825,495	119,499	320,473	106,824	427,297	290,285	3,662,576
2月	2,591,725	101,245	300,435	100,144	400,579	265,402	3,358,951
3月	3,126,690	107,987	374,714	124,904	499,618	318,808	4,053,103
合計	38,211,589	1,334,919	4,558,929	1,519,636	6,078,565	3,895,468	49,520,541