

# 公益社団法人 栗東市シルバー人材センター 会員アンケート調査結果報告書

令和3年4月

## 1 調査目的

公益社団法人 栗東市シルバー人材センター会員の就業の状況・事務局の対応・IT環境の状況また、コロナ禍での状況等の現状の把握、及び意見や要望を調査し、今後の就業確保・サービス向上等、センター事業発展に資することを目的に、アンケート調査を実施しました。

## 2 調査概要

- (1) 調査地域 栗東市全域  
(2) 調査対象 (公社) 栗東市シルバー人材センター会員  
(3) 標本数 483名  
(4) 調査方法 11月13日 各班長による各戸配付 回収は郵送による  
(5) 調査期間 令和2年11月13日から12月1日まで  
(6) 調査内容 別紙「会員調査票」参照

## 3 回収結果

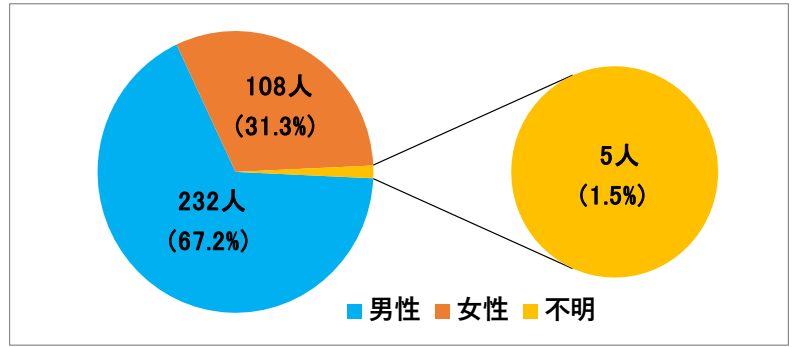
標本数	有効回収数
483	345 (71.4%)

# 《令和2年度シルバー会員アンケート分析結果》

## 1. 回答者男女別 (人)

	人数	回収率	在籍数
男性	232	71.6	324
女性	108	67.9	159
不明	5	0	0
合計	345	71.4	483

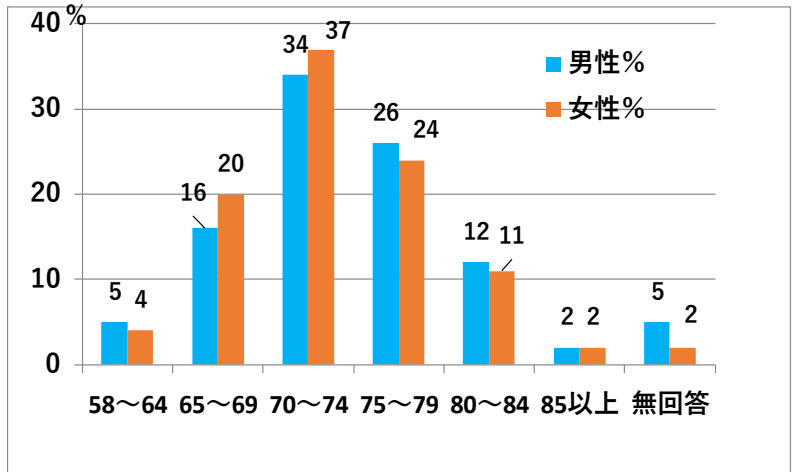
## 1. 回答者 男女別



## 2. 年齢層別

年齢層別	男性%	女性%	男人数	女人数
58～64	5	4	11	4
65～69	16	20	37	22
70～74	34	37	79	40
75～79	26	24	60	26
80～84	12	11	27	12
85以上	2	2	6	2
無回答	5	2	12	2
合計	100	100	232	108

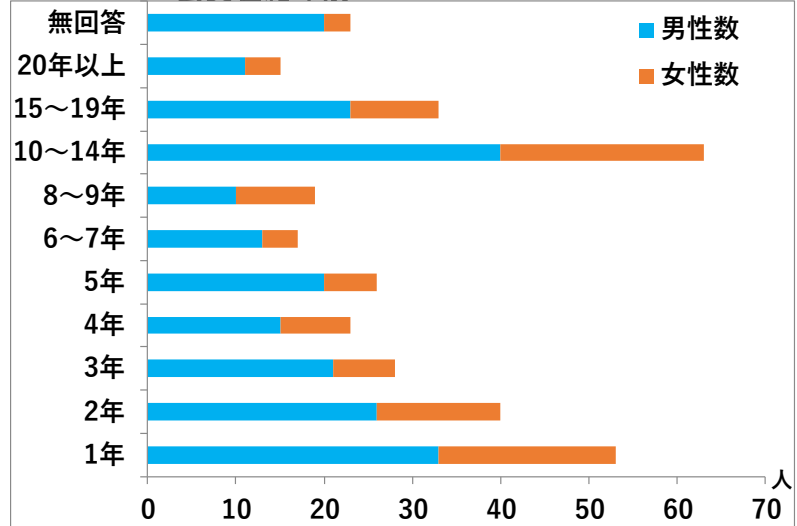
## 2. 年齢層別



## 3. 会員在籍年別 (人)

在籍年数	男性数	女性数	計
1年	33	20	53
2年	26	14	40
3年	21	7	28
4年	15	8	23
5年	20	6	26
6～7年	13	4	17
8～9年	10	9	19
10～14年	40	23	63
15～19年	23	10	33
20年以上	11	4	15
無回答	20	3	23
合計	232	108	340

## 3. 会員在籍年別

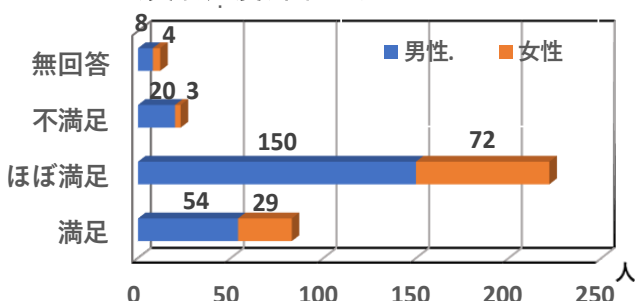


## 4. 会員満足度 (人)

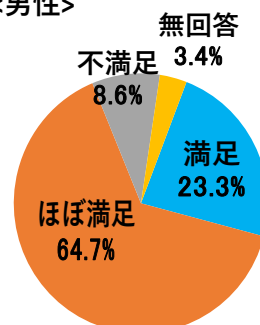
	男性	女性	人数計
満足	54	29	83
ほぼ満足	150	72	222
不満足	20	3	23
無回答	8	4	12
合計	232	108	340

## 4. 会員満足度

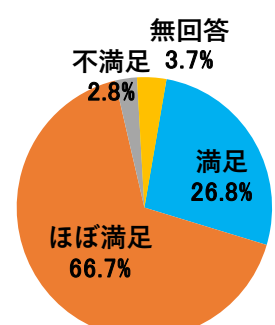
### 4. 会員満足度(単位人)



### <男性>

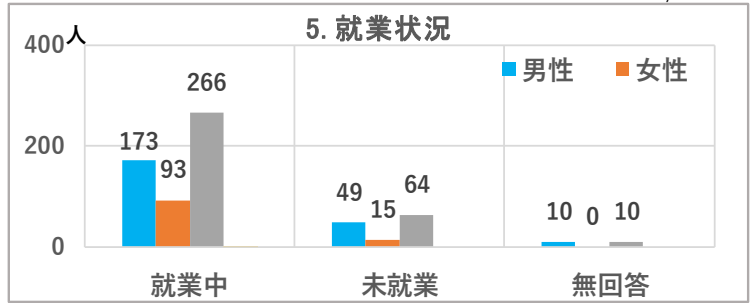


### <女性>



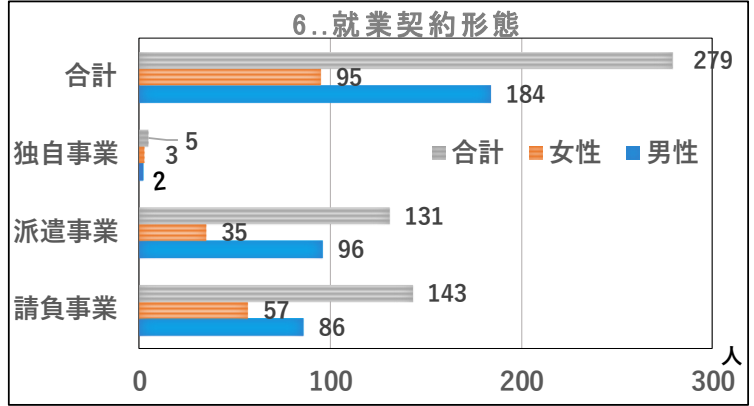
5. 就業状況 (人)

	就業中	未就業	無回答	計
男性	173	49	10	232
女性	93	15	0	108
合計	266	64	10	340



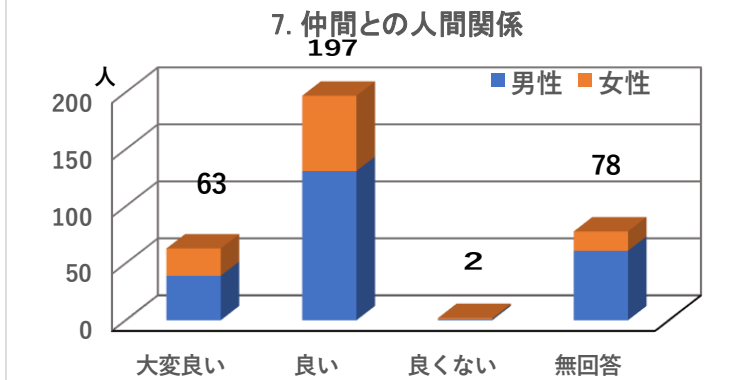
6. 就業者の契約形態(複数回答) (人)

	請負事業	派遣事業	独自事業	合計
男性	86	96	2	184
女性	57	35	3	95
合計	143	131	5	279



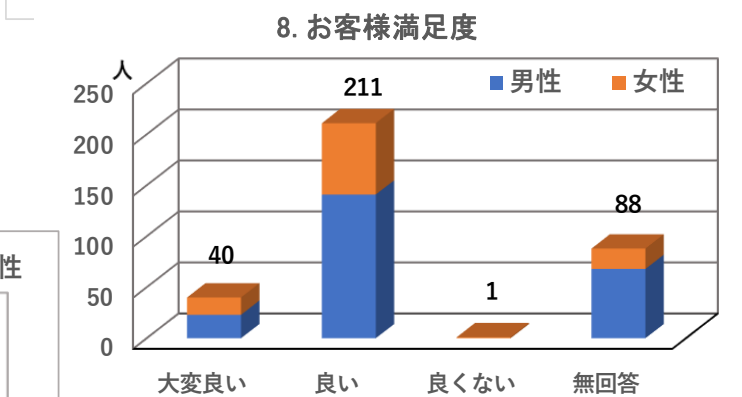
7. リーダーや仲間との人間関係 (人)

	大変良い	良い	良くない	無回答	合計
男性	39	131	1	61	232
女性	24	66	1	17	108
全体	63	197	2	78	340



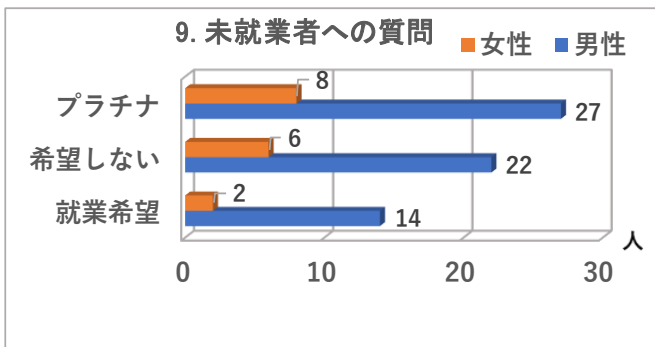
8. 仕事に対するお客様満足度 (人)

	大変良い	良い	良くない	無回答	合計
男性	23	141	0	68	232
女性	17	70	1	20	108
合計	40	211	1	88	340



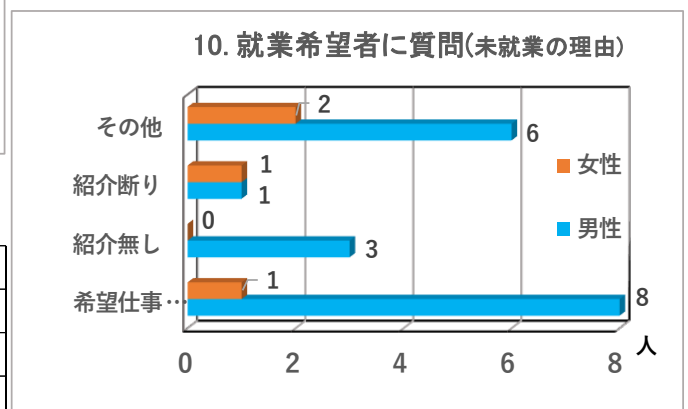
9. 未就業者の方に質問(5項の未就業者計64) (人)

	就業希望	希望しない	プラチナ	合計
男性	14	22	27	63
女性	2	6	8	16
全体	16	28	35	79



10. 就業希望者に質問(未就業の理由---複数回答可) (人)

	希望仕事無し	紹介無し	紹介断り	その他	合計
男性	8	3	1	6	18
女性	1	0	1	2	4
全体	9	3	2	8	22

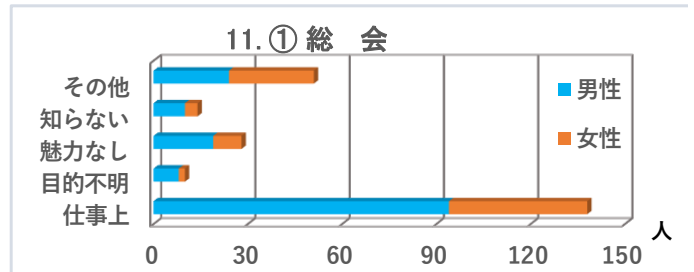


11, シルバー主催行事に参加出来なかった理由は

① 総会(H2年除く) (人)

	仕事上	目的不明	魅力なし	知らない	その他
男性	94	8	19	10	24
女性	44	2	9	4	27
合計	138	10	28	14	51

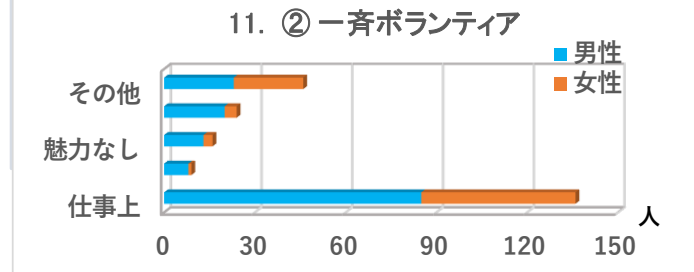
計  
241



② 一斉ボランティア (人)

	仕事上	目的不明	魅力なし	知らない	その他
男性	85	8	13	20	23
女性	51	1	3	4	23
合計	136	9	16	24	46

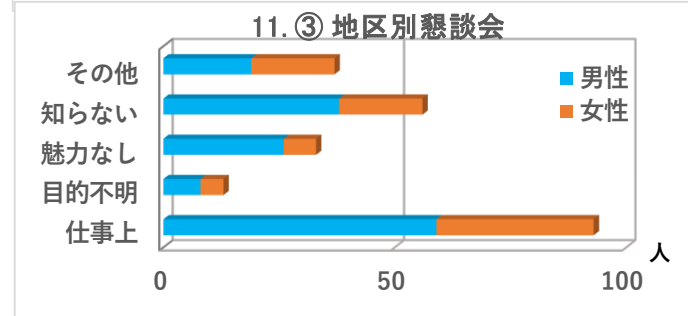
計  
231



③ 地区別懇談会 (人)

	仕事上	目的不明	魅力なし	知らない	その他
男性	59	8	26	38	19
女性	34	5	7	18	18
合計	93	13	33	56	37

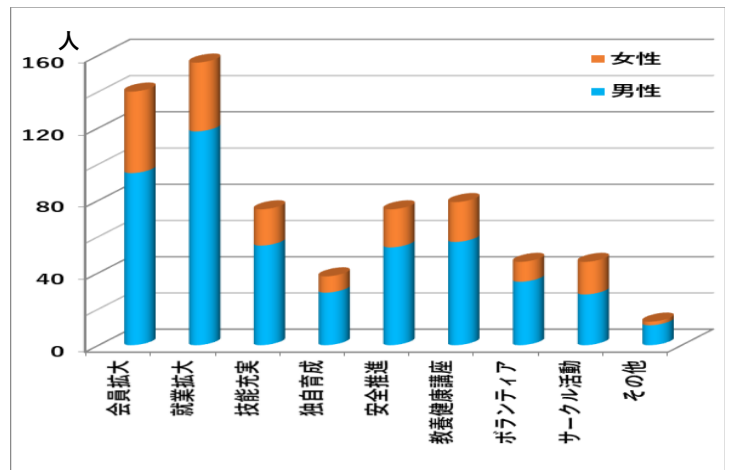
計  
232



12, SC将来に向け一層充実すべき事項は(複数可)

	男性	女性	人数計	%
会員拡大	95	45	140	20.9
就業拡大	118	38	156	23.3
技能充実	55	20	75	11.2
独自育成	29	9	38	5.7
安全推進	54	21	75	11.2
教養健康講座	57	22	79	11.8
ボランティア	35	11	46	6.9
サークル活動	28	18	46	6.9
その他	11	2	13	1.9
計	482	186	668	100

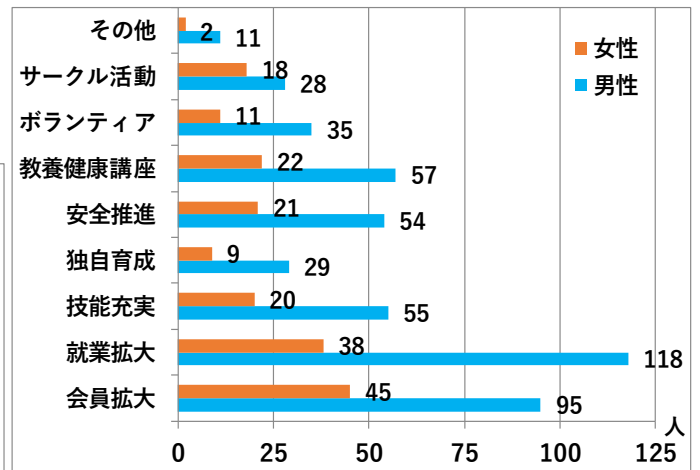
12. 将来に向け一層充実すべき事項は-1



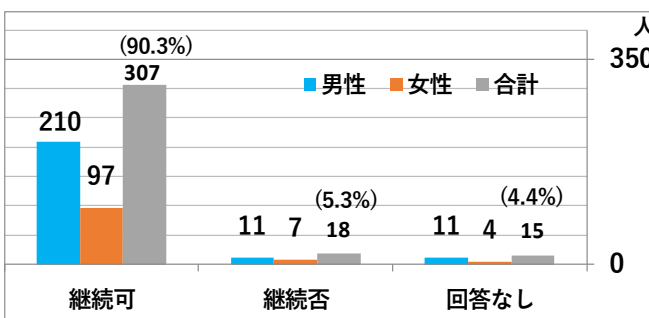
13, 会員を継続しますか(1年以内) (人)

	継続可	継続否	回答なし	合計
男性	210	11	11	232
女性	97	7	4	108
合計	307	18	15	340
%	90.3	5.3	4.4	100.0

12. 将来に向け一層充実すべき事項は-2



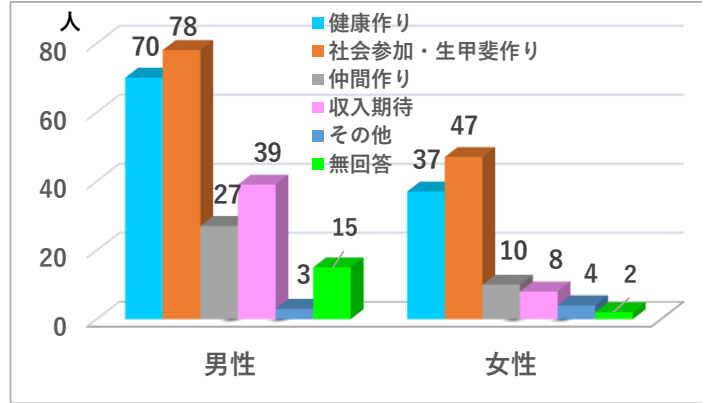
13. 会員継続は(1年以内)



14. SCでの活動で自分が一番役立っていること (人)

	健康作り	社会参加・ 生甲斐作り	仲間作り	収入期待	その他	無回答
男性	70	78	27	39	3	15
女性	37	47	10	8	4	2
合計	107	125	37	47	7	17
%	31.5	36.8	10.9	13.8	2.0	5.0

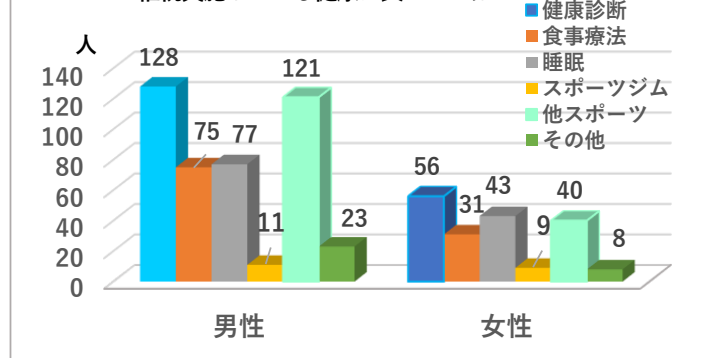
14. SCでの活動で一番役立っていること



15. 継続して実施している健康に良いことは(複数可) (人)

	健康診断	食事療法	睡眠	スポーツジム	他スポーツ	その他	合計
男性	128	75	77	11	121	23	435
女性	56	31	43	9	40	8	187
合計	184	106	120	20	161	31	622
%	29.6	17.0	19.3	3.2	25.9	5.0	100

15. 継続実施している健康に良いことは

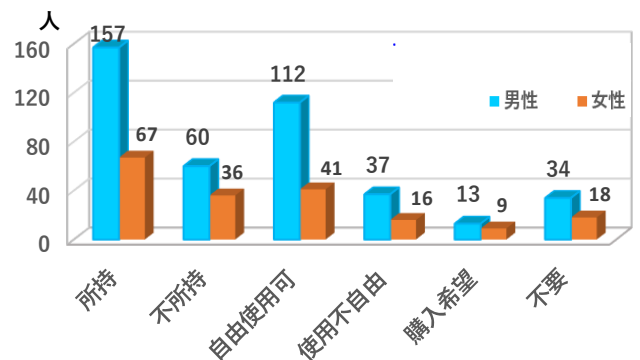


16. 自宅のインターネット環境について

① スマートホンについて (人)

	所持	不所持	自由使用可	使用不自由	購入希望	不要
男性	157	60	112	37	13	34
女性	67	36	41	16	9	18
計	224	96	153	53	22	52

① スマートホンについて

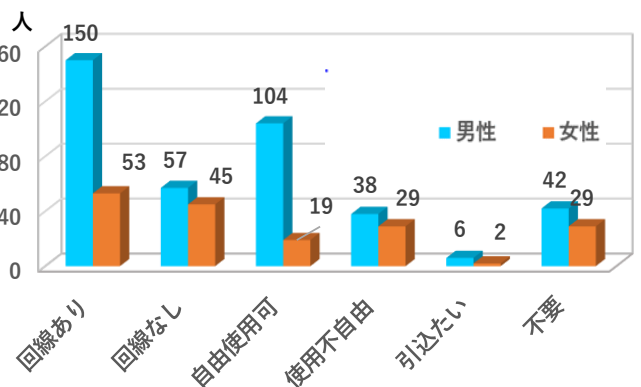


② インターネットについて

② インターネットについて (人)

	回線あり	回線なし	自由使用	使用不自由	引込たい	不要
男性	150	57	104	38	6	42
女性	53	45	19	29	2	29
計	203	102	123	67	8	71

② インターネットについて

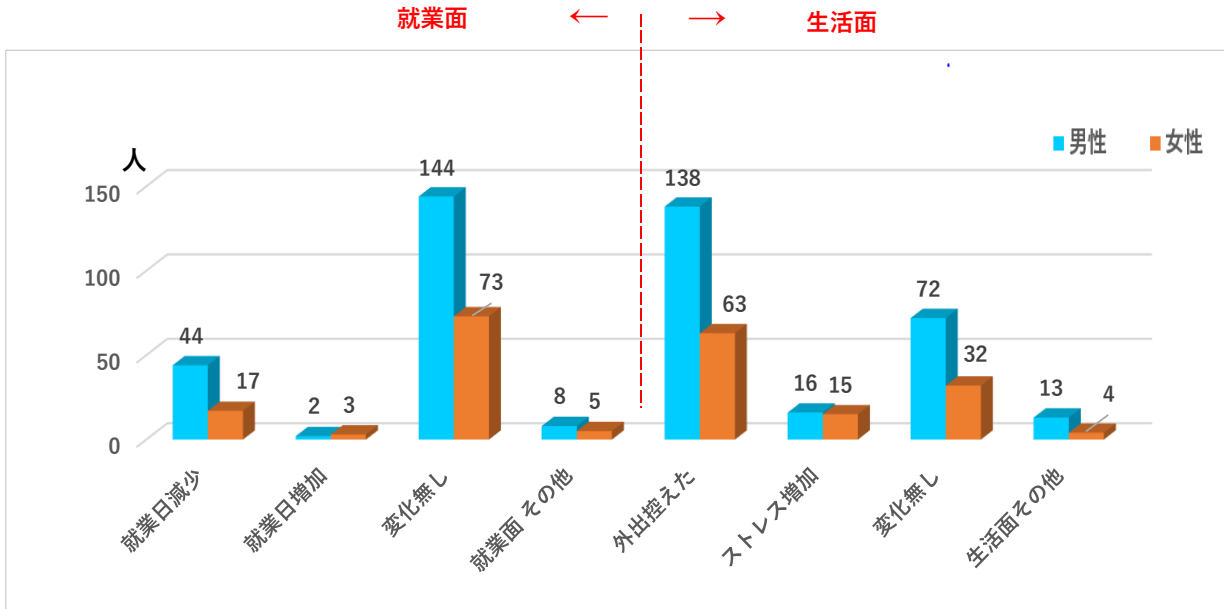


## 17, コロナ流行により就業面・生活面への影響は

(人)

	就業日 減少	就業日 増加	変化無し	就業面 その他	外出控 えた	ストレス 増加	変化無し	生活面 その他	計
男性	44	2	144	8	138	16	72	13	437
女性	17	3	73	5	63	15	32	4	212
計	61	5	217	13	201	31	104	17	649

## 17. コロナ流行により就業面・生活面への影響は















]

]



