

# <平成30年度> 事業成績表

## 月別の実績

単位(円)

月	受託 件数	就業人員		契約金額			
		実人員	延人員	配分金	材料費	事務費	計
4	518	568	5,015	15,945,245	389,007	1,586,828	17,921,080
5	689	114	5,808	20,520,342	1,161,137	2,043,369	23,724,848
6	842	44	6,043	21,912,896	1,295,092	2,181,307	25,389,295
7	839	38	6,558	23,530,827	1,293,590	2,342,038	27,166,455
8	790	23	6,285	21,942,991	1,020,907	2,183,666	25,147,564
9	663	11	5,479	18,801,056	1,110,197	1,869,819	21,781,072
10	699	12	5,843	20,259,512	1,085,111	2,012,154	23,356,777
11	555	9	5,144	15,944,589	490,724	1,586,097	18,021,410
12	611	7	4,582	13,074,434	483,204	1,299,197	14,856,835
1	336	6	4,000	11,392,752	80,441	1,130,820	12,604,013
2	360	13	3,989	11,333,099	62,141	1,125,119	12,520,359
3	493	0	4,739	15,277,113	587,536	1,518,643	17,383,292
合計	7,395	845	63,485	209,934,856	9,059,087	20,879,057	239,873,000

## 地区別成績

単位(円)

地区別	受託 件数	就労 実人員	就労 延人員	契約金額			
				配分金	材料費	事務費	計
両津	1,672	182	11,680	39,931,043	2,687,855	3,981,924	46,600,822
相川	681	105	8,427	26,951,632	561,949	2,657,473	30,171,054
佐和田	1,296	110	8,667	28,997,754	1,631,888	2,873,465	33,503,107
金井	597	44	4,164	14,735,740	175,956	1,464,546	16,376,242
新穂	833	128	9,021	32,625,124	1,021,558	3,258,604	36,905,286
畑野	656	67	3,682	17,016,000	1,197,072	1,696,287	19,909,359
真野	433	57	3,208	10,025,553	533,942	1,000,320	11,559,815
小木	419	59	7,464	14,059,490	399,056	1,389,633	15,848,179
羽茂	357	45	3,185	11,958,580	464,824	1,194,909	13,618,313
赤泊	451	48	3,987	13,633,940	384,987	1,361,896	15,380,823
合計	7,395	845	63,485	209,934,856	9,059,087	20,879,057	239,873,000

## 地区別成績の内訳



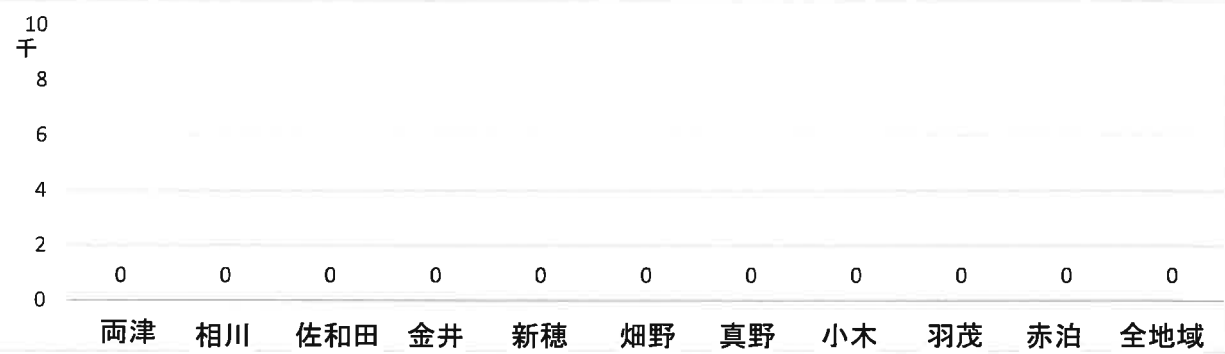
# 受託別の実績

単位(円)

区分	項目 受託 件数	就業人員		契約金額			計
		実人員	延人員	配分金	材料費	事務費	
独自事業	0		0	0	0	0	0
一般家庭	2,966		7,739	32,968,571	5,011,420	3,278,379	41,258,370
民間企業	1,723		20,627	55,131,320	1,205,709	5,485,508	61,822,537
公共	2,706		35,119	121,834,965	2,841,958	12,115,170	136,792,093
合計	7,395	845	63,485	209,934,856	9,059,087	20,879,057	239,873,000

## 受託別の実績の地区別内訳

### 独自事業



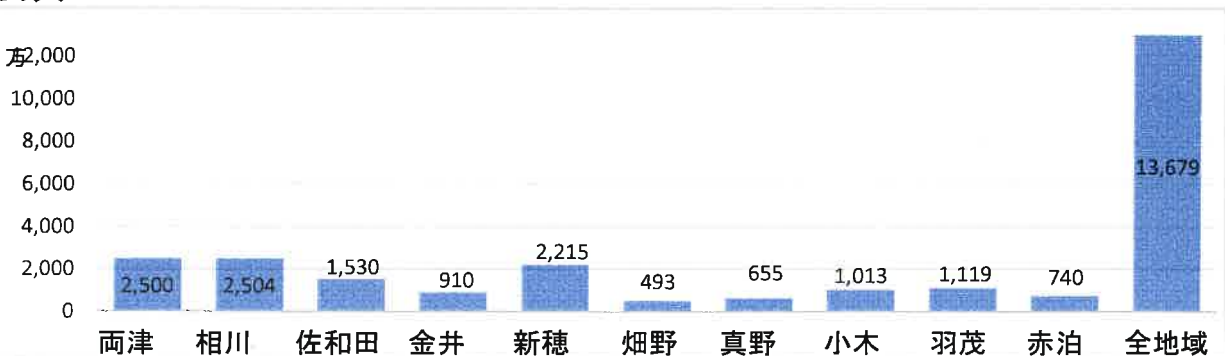
### 一般家庭



### 民間企業



### 公共

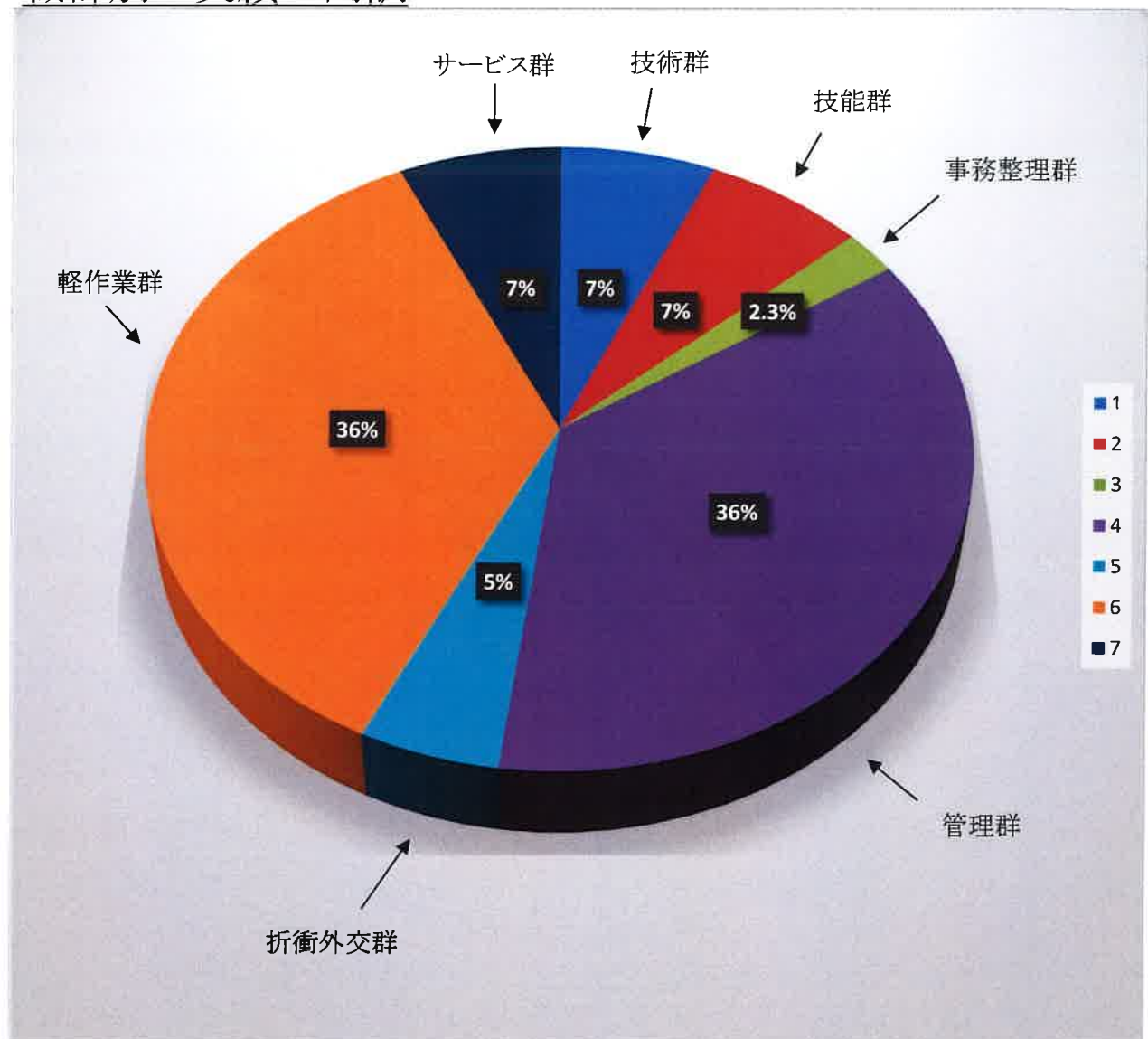


## 職群別の実績

単位(円)

区分	項目 受託 件数	就業人員		契約金額			
		実人員	延人員	配分金	材料費	事務費	計
技術群	900		4,050	14,394,102	0	1,432,613	15,826,715
技能群	852		1,912	12,922,009	2,343,330	1,284,491	16,549,830
事務整理群	85		848	5,035,649	6,238	500,270	5,542,157
管理群	794		21,848	79,171,343	1,750	7,865,361	87,038,454
折衝外交群	355		2,956	11,069,086	0	1,093,603	12,162,689
軽作業群	3,666		25,948	72,288,091	6,618,618	7,200,723	86,107,432
サービス群	743		5,923	15,054,576	89,151	1,501,996	16,645,723
合計	7,395		63,485	209,934,856	9,059,087	20,879,057	239,873,000

## 職群別の実績の内訳



## 地区別就業状況

地域名	項目 会員数	性別		就業者数	就業率(%)	備考
		男	女			
両津	226	147	79	182	80.5	
相川	115	73	42	105	91.3	
佐和田	119	71	48	110	92.4	
金井	60	36	24	44	73.3	
新穂	141	75	66	128	90.8	
畑野	74	49	25	67	90.5	
真野	62	40	22	57	91.9	
小木	66	41	25	59	89.4	
羽茂	44	30	14	45	102.3	
赤泊	53	35	18	48	90.6	
合計	960	597	363	845	88.0	

## 会員登録状況

性別	支所名	4月末	5月末	6月末	7月末	8月末	9月末	10月末	11月末	12月末	1月末	2月末	3月末
		会員数	会員数	会員数	会員数	会員数	会員数	会員数	会員数	会員数	会員数	会員数	会員数
男	両津	156	155	153	154	154	153	153	154	154	155	154	147
	相川	73	74	74	76	76	75	75	76	76	76	76	73
	佐和田	80	80	77	77	78	76	74	74	73	74	74	71
	金井	40	38	38	38	38	38	38	40	40	40	40	36
	新穂	76	77	76	78	77	78	78	77	77	77	77	75
	畑野	48	49	47	48	49	49	50	50	50	50	50	49
	真野	37	39	39	40	40	41	41	41	41	41	41	40
	小木	32	36	36	37	38	40	40	41	41	41	41	41
	羽茂	32	33	33	34	34	34	32	30	30	30	30	30
	赤泊	38	39	38	38	36	36	35	35	35	35	35	35
	小計	612	620	611	620	620	620	616	618	617	619	617	597
女	両津	74	77	79	79	78	79	79	80	80	82	81	79
	相川	45	44	44	44	44	44	44	45	45	45	45	42
	佐和田	52	52	52	52	52	52	53	54	52	51	51	48
	金井	28	27	27	27	27	28	28	28	29	29	29	24
	新穂	67	68	67	69	67	67	67	67	67	67	67	66
	畑野	24	25	25	27	27	27	27	27	27	27	27	25
	真野	25	25	25	23	23	23	23	22	22	22	22	22
	小木	23	26	26	25	25	25	25	25	25	25	25	25
	羽茂	13	13	13	14	14	14	14	14	14	14	14	14
	赤泊	19	19	19	19	17	17	17	17	17	17	18	18
	小計	370	376	377	379	374	376	377	379	378	379	379	363
合計		982	996	988	999	994	996	993	997	995	998	996	960