就業に関するアンケート調査集計表（実施期間　平成29年1月～2月）

送付数 200　回答者数 57　回収率 28.5%

■業種

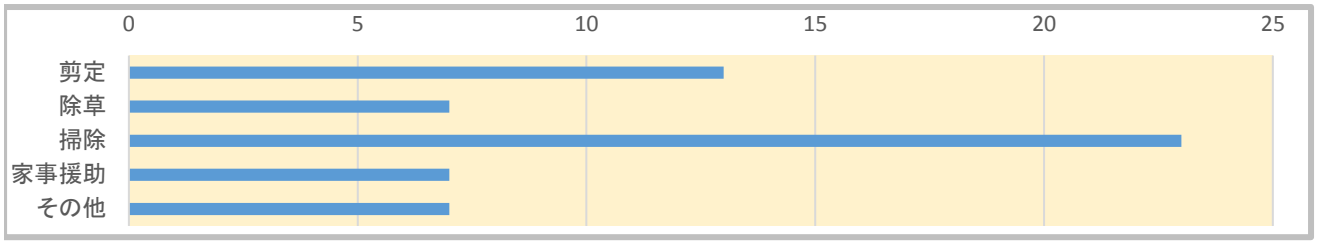

剪定	除草	掃除	家事援助	その他
13	7	23	7	7
22.8%	12.3%	40.4%	12.3%	12.3%

Q1　今回の就業はいかがでしたか。

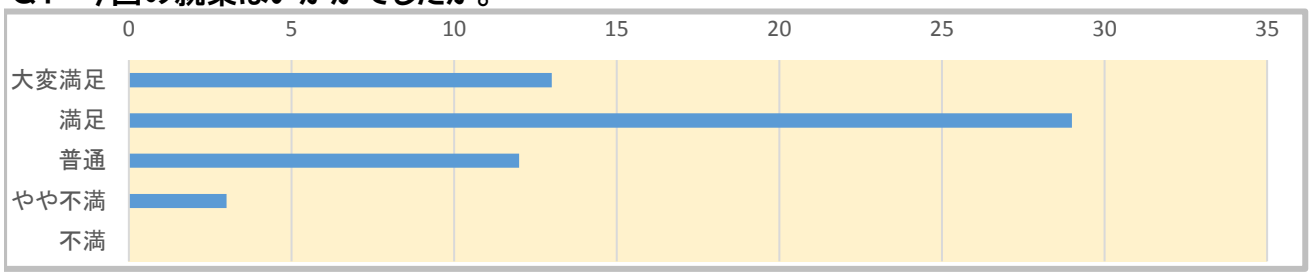

大変満足	満足	普通	やや不満	不満
13	29	12	3	
22.8%	50.9%	21.1%	5.2%	0.0%

Q2　価格について

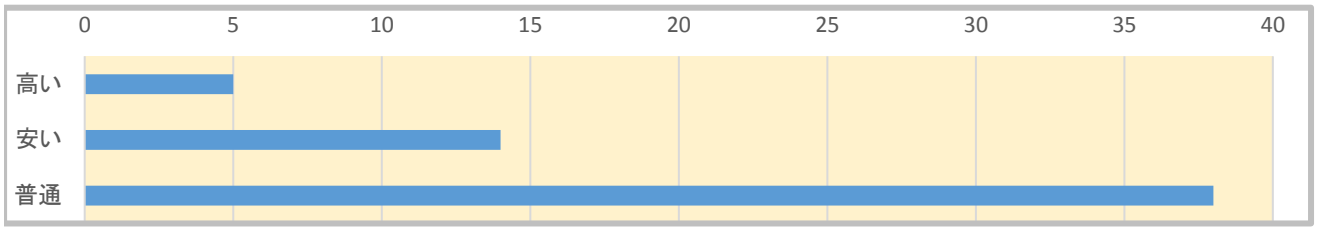

高い	安い	普通
5	14	38
8.8%	24.5%	66.7%

Q3　電話等事務所の対応はいかがでしたか。



大変よい	普通	やや不満	不満
16	39	2	
28.1%	68.4%	3.5%	0.0%

Q4　次回もシルバーに依頼したいですか。

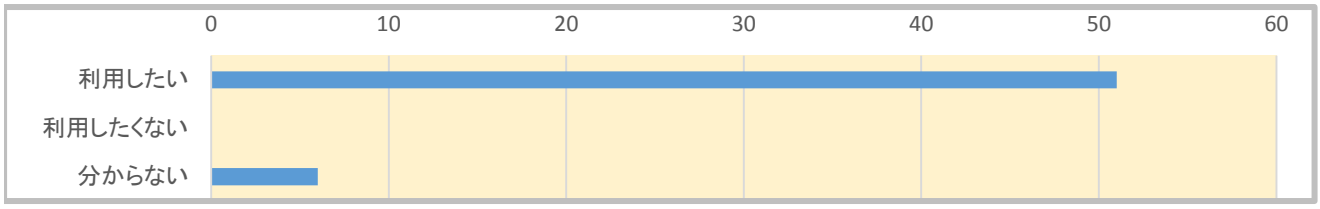

利用したい	利用したくない	分からない
51		6
89.5%	0.0%	10.5%

就業に関するアンケート調査集計表（実施期間　平成28年度空き家新規）

送付数　89　　回答者数　40　　回収率　44.9%

■業種

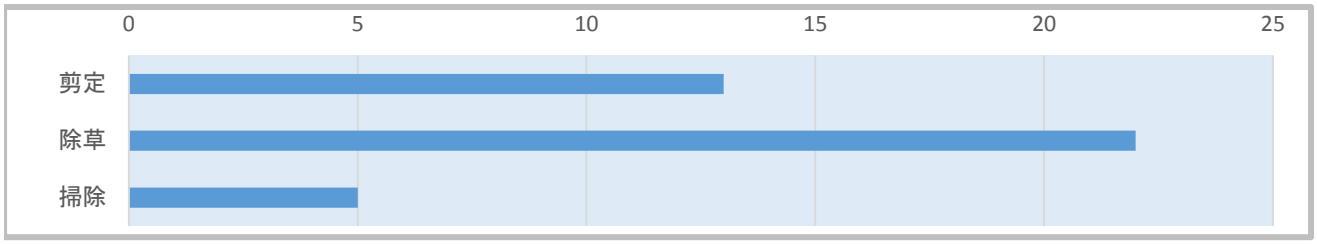

剪定	除草	掃除
13	22	5
32.5%	55.0%	12.5%

Q1　今回の就業はいかがでしたか。

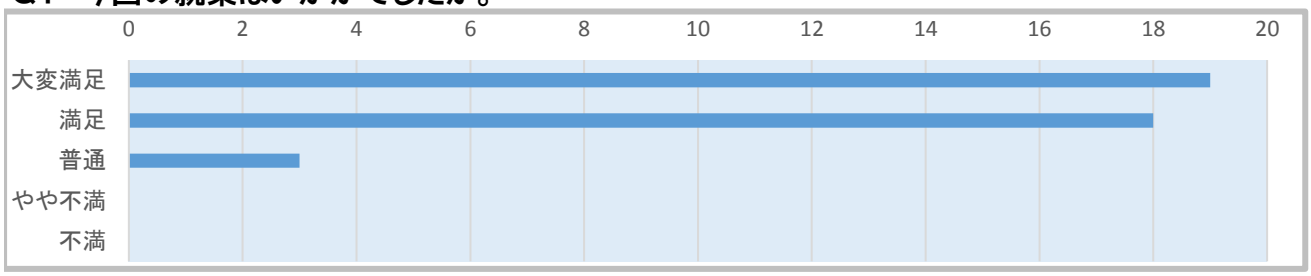

大変満足	満足	普通	やや不満	不満
19	18	3		
47.5%	45.0%	7.5%	0.0%	0.0%

Q2　価格について

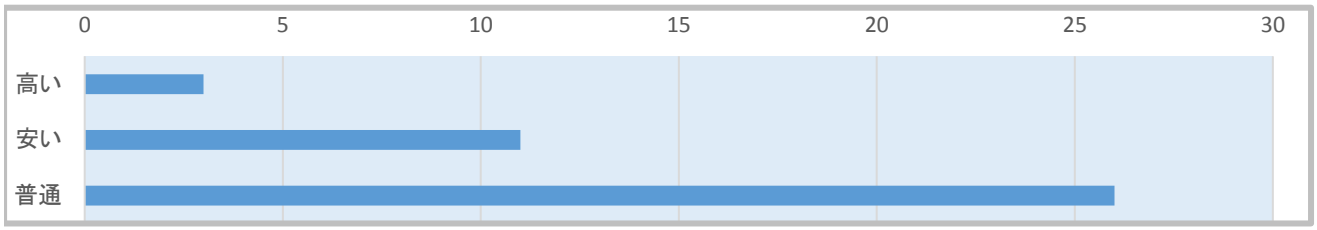

高い	安い	普通
3	11	26
7.5%	27.5%	65.0%

Q3　電話等事務所の対応はいかがでしたか。



大変よい	普通	やや不満	不満
23	16		
57.5%	42.5%	0.0%	0.0%

Q4　次回もシルバーに依頼したいですか。



利用したい	利用したくない	分からない
38		2
95.0%	0.0%	5.0%