

安全ニュース

飛び石事故防止対策の徹底を！

除草作業に伴う飛び石事故は令和4年度54件発生しています。

各センターの安全委員会や事務局の懸命な努力にも関わらず事故の発生件数は依然として高い件数となっています。

発生場所は、駐車場、建物周囲、空地、公園、住宅地、道路等様々です。これら駐車場や隣接地に停めてある車、作業場所や隣接している建物の窓や扉のガラス等を損壊しています。また飛び石により走行車両の窓ガラスを破損した事故も発生しています。

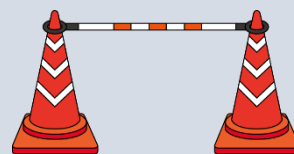


(一社)日本農業機械工業会発行「刈払機の正しい使い方」より

特に走行車両への飛び石は人命に関わる場合もあるため、事故防止対策を確実に実施しましょう。


主な発生原因

- 下見、チェックシート記載による事前情報の確認不足。
- 防護ネット等の未使用。
- 飛散防止用コンパネや飛散防護ネット、安全コーン等の設置不備。
- 飛石が発生しにくい刈刃の不使用。
- 機械の操作誤り。



事前の対策

- 事前に十分に就業場所の安全確認や周囲の状況把握を行う。
- 仲間と適切な間隔を保って、整然とした作業
- 刈払い機の適切な位置に飛散防護カバーを取り付ける。
- 刈払い対象物に適した刈刃を使用しましょう。



作業上の対策

- 道路や人家付近、人及び車の出入りする敷地内においては、作業中の標識や見張りを立てるとともに、飛散防護ネットを必ず使用する。**(見える化)**
- 対象物を刈払う刈刃の位置は、安全に切断できる部分で行う。
- 刈払い機を大振り、往復刈り、刈刃でたたく、腰より高い位置での刈払い等をしない。
- 刈払い幅は、約1.5m程度とし、刈幅の中央よりやや左側に立って、右から左に刈払うこと。また、斜面下方に倒しながら刈り進み、刈残りしないように刈払った分だけ進むこと。
- 十分な間隔をとり、上下作業にならないように作業をする。傾斜地における作業時はスパイク着用。



事故を防ぐため

- ①就業当日に行う安全ミーティングにおいて、確認、作業用具の点検、安全装備使用の確認、就業場所や作業に潜む危険要因を発見、把握、解決する「危険予知の班行動」、発見した危険の「見える化」、作業手順の確認等を実施すること。
- ②服装・履物・保護具は、作業に適したものを着用しましょう。
- ③準備運動は必ずしましょう。
- ④使用する保護具や器具類の確認と点検をしましょう。（防護カバー、ネジの確認、刈刃に欠けやひび割れがないかどうか等）
- ⑤作業別安全基準を再確認しましょう。
- ⑥刈払機の使用について、会員の技能・技術レベルの向上。



自転車は「車両」です。
自転車を安全に利用しましょう！



長野県警察本部 交通企画課

長野県警察

令和5年4月1日から
自転車乗用時の
**ヘルメット着用
努力義務化!**

～命を守るために、ヘルメットを着用しましょう～
令和5年(2023年)4月1日施行 道路交通法一部改正

道路交通法第63条の11

(自転車の運転者等の遵守事項)

- 1.自転車の運転者は、乗車用ヘルメットをかぶるよう努めなければならない。
- 2.自転車の運転者は、他人を当該自転車に乗車させるときは、当該他人に乗車用ヘルメットをかぶらせるよう努めなければならない。
- 3.児童又は幼児を保護する責任のある者は、児童又は幼児が自転車を運転するときは、当該児童又は幼児に乗車用ヘルメットをかぶらせるよう努めなければならない。

長野県自転車安全・安心PRキャラクター 風野りん
イラスト 市宮理典

自転車用ヘルメットを着用しましょう。

頭部のケガは致命傷に直結したり、重い障害が残ることも。命を守るため、大人も子供もヘルメットを着用しましょう!

長野県内の自転車事故死者の致命傷の部位とヘルメットの被害軽減効果

●死亡事故の怪我の部位



自転車事故で亡くなった方の約48%は頭部を損傷しています。

ヘルメット非着用の致死率[※]は着用の場合の約2倍!

注:致死率とは、死者のうち死者の占める割合をいう。

●ヘルメット着用・非着用の致死率



正しく着用しましょう

いざというとき脱げてしまっただけでは意味がありません。しっかりとかぶり、必ずあごひもを留めましょう。

Check!



いろいろなデザインがあります

帽子タイプや、シティタイプなど、おしゃれで機能的な製品が増えています。サイズだけでなく、頭の形にあったタイプを選びましょう。



お近くの自転車小売店やホームセンターなどで自分に合ったヘルメットを見つけましょう。

自転車保険にご加入を!

長野県では、自転車事故で相手を傷つけてしまった際に補償される、自転車損害賠償保険・共済等への加入が条例で義務化されています。(令和元年10月から)

自転車保険の種類		
個人向け	個人賠償責任保険	自転車向け保険 自動車保険の特約 火災保険の特約 傷害保険の特約
	団体保険	会社等の団体保険 PTAの保険
	共 済	
	TSマーク付帯保険	
	クレジットカードの付帯保険	
事業者向け	施設所有者賠償責任保険 TSマーク付帯保険	



インターネットやコンビニエンスストアから簡単に加入できる保険もあります。



長野県自転車安全・安心PRキャラクター 風野りん イラスト/雨宮理真

自転車条例や自転車損害賠償保険等の加入については、長野県公式ホームページをご覧ください。

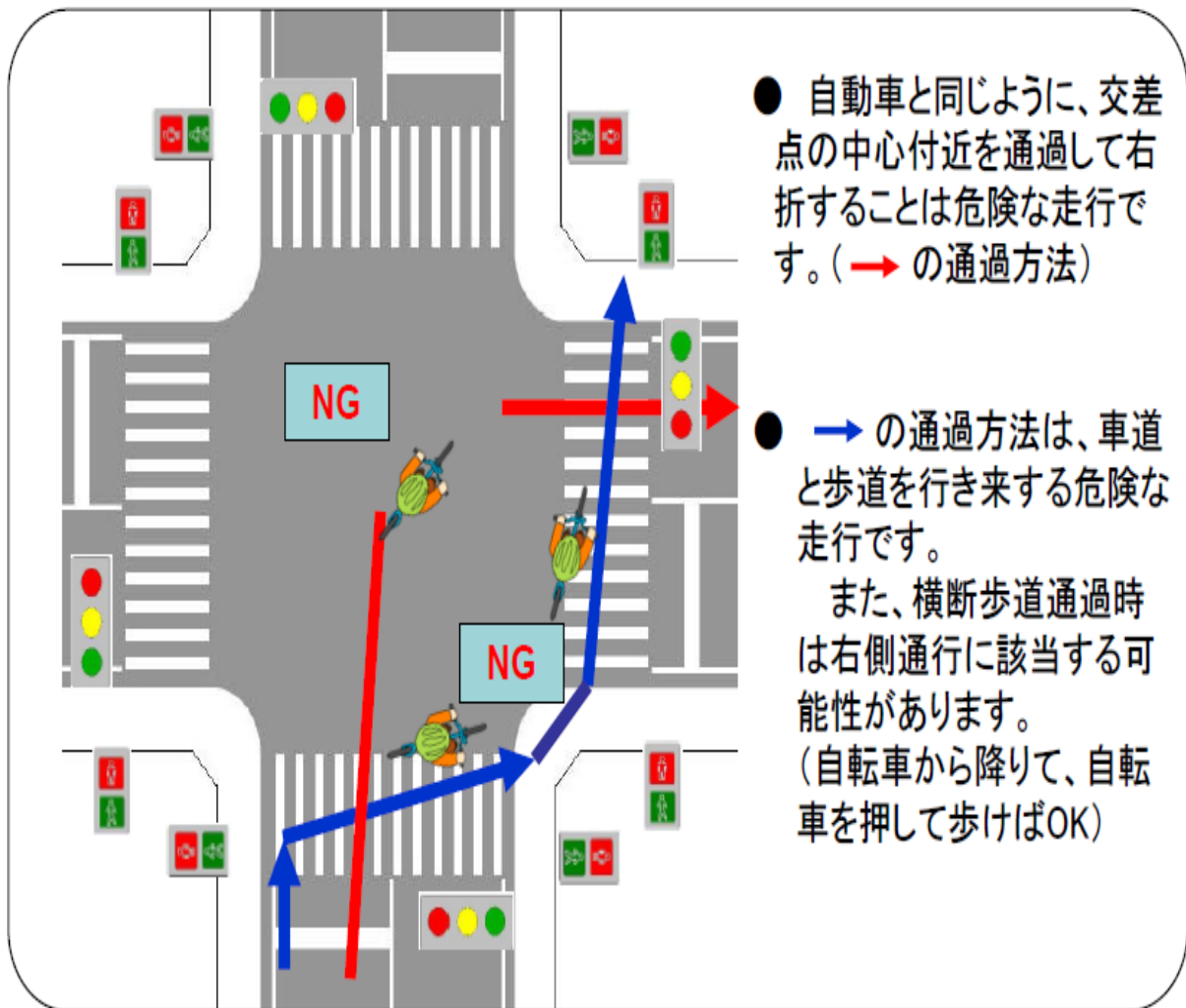
長野県県民文化部くらし安全・消費生活課

長野県 自転車条例 検索



TEL:026-235-7174 FAX:026-235-7374 E-mail:kurashi-shohi@pref.nagano.lg.jp

□ 自転車が従う信号
信号交差点における誤った通行例（無信号交差点でも誤り）



令和4年度
全シ協安全就
業スローガン

『いつまでも 働く喜び 無事故から』

（全シ協スローガン）

公益社団法人 長野県シルバー人材センター連合会
〒380-0841 長野市大門町 51 番地 1 柏与ビル 3 階
Tel : (026)237-4680 Fax : (026)237-5665