

須恵健康公園利用者アンケート集計結果

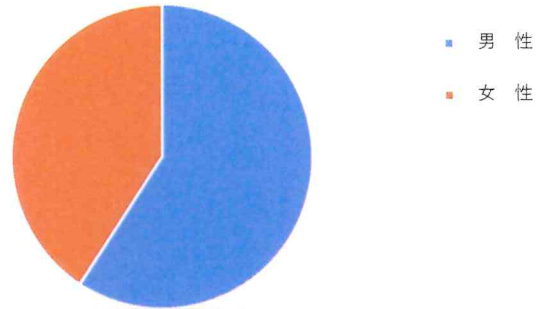
調査期間 令和 5年 5月20日～ 8月19日までの3か月間
 実施方法 須恵健康公園の体育館、テニスコートにアンケート箱を設置し収集した。
 アンケート集計数 152名

①利用者の性別

男性	90	59.2%
女性	62	40.8%

152

性別

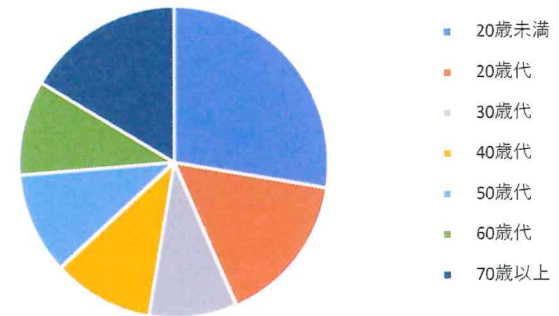


②利用者の年齢

20歳未満	42	27.6%
20歳代	24	15.8%
30歳代	14	9.2%
40歳代	16	10.5%
50歳代	16	10.5%
60歳代	15	9.9%
70歳以上	25	16.4%

152

年齢



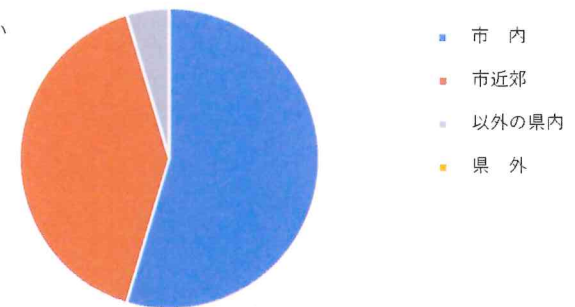
・20歳代以下の利用者の大半は、テニスコートを利用

③利用者のお住まい

市内	83	54.6%
市近郊	62	40.8%
以外の県内	7	4.6%
県外	0	0.0%

152

お住まい



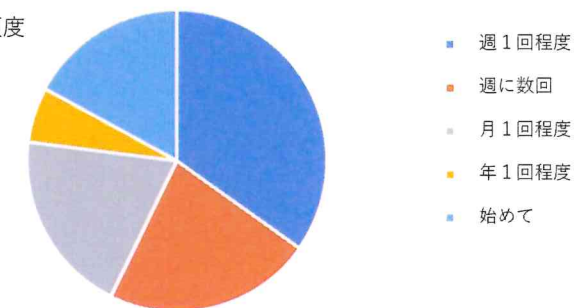
・市近郊とは、宇部・下関・美祿市の3市。

④利用者の利用頻度

週1回程度	53	34.9%
週に数回	34	22.4%
月1回程度	30	19.7%
年1回程度	9	5.9%
始めて	26	17.1%

152

利用頻度

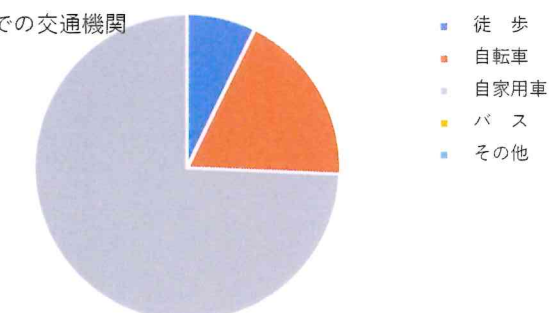


⑤公園までの交通機関

徒歩	11	7.2%
自転車	28	18.4%
自家用車	113	74.3%
バス	0	0.0%
その他	0	0.0%

152

公園までの交通機関



・大半が、自家用車で来園。

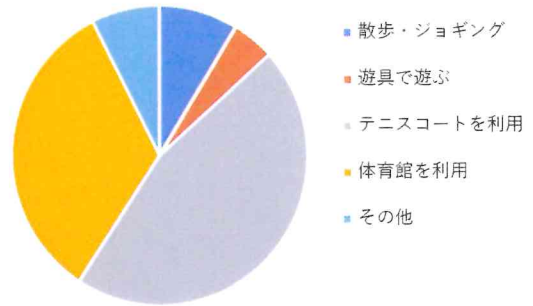
⑥公園の利用目的(複数回答可)

散歩・ジョギング	15	8.6%
遊具で遊ぶ	8	4.6%
テニスコートを利用	80	46.0%
体育館を利用	58	33.3%
その他	13	7.5%

174

・アンケート収集方法で偏りが発生。
 実際は、朝夕の散歩、ジョギングを含め
 多く利用者に多目的に利用されている。

利用目的

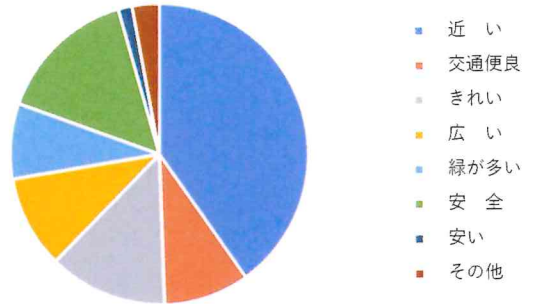


⑦公園を選んだ理由(複数回答可)

近い	109	40.2%
交通便良	25	9.2%
きれい	35	12.9%
広い	27	10.0%
緑が多い	22	8.1%
安全	41	15.1%
安い	4	1.5%
その他	8	3.0%

271

選んだ理由



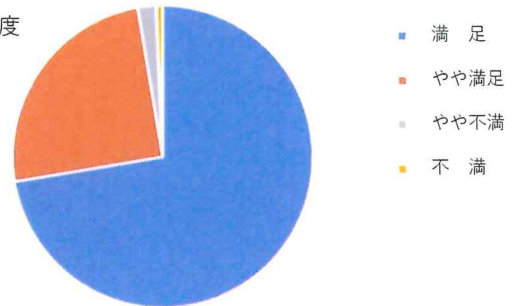
利用上の満足度

⑧利用上の満足度

満足	110	72.4%
やや満足	38	25.0%
やや不満	3	2.0%
不満	1	0.7%

152

その理由



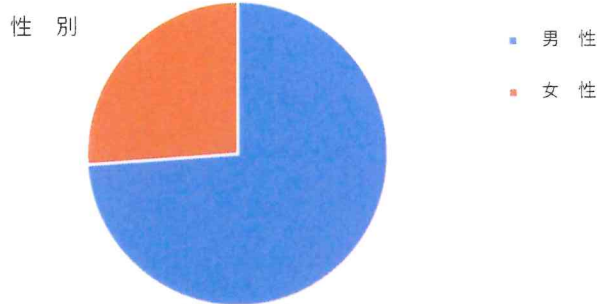
東沖緑地公園利用者アンケート集計結果

調査期間 令和 5年 5月20日～ 8月19日までの3カ月間
 実施方法 東沖緑地管理棟にアンケート箱を設置し収集した。
 アンケート集計数 134名

①利用者の性別

男性	99	73.9%
女性	35	26.1%

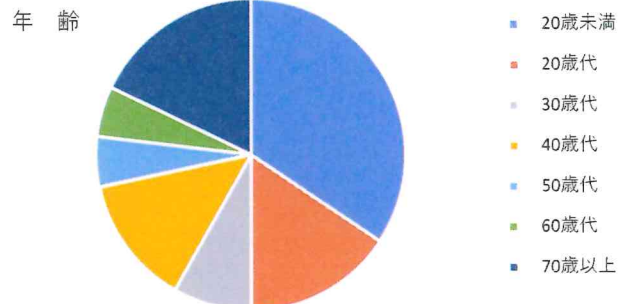
134



②利用者の年齢

20歳未満	46	34.3%
20歳代	21	15.7%
30歳代	11	8.2%
40歳代	18	13.4%
50歳代	7	5.2%
60歳代	7	5.2%
70歳以上	24	17.9%

134

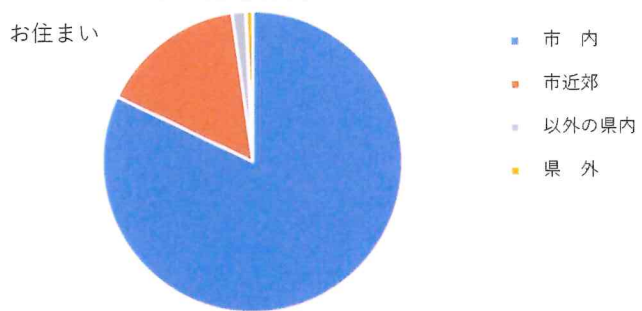


・20歳代以下の利用者の大半は、テニスコートを利用

③利用者のお住まい

市内	110	82.1%
市近郊	21	15.7%
以外の県内	2	1.5%
県外	1	0.7%

134

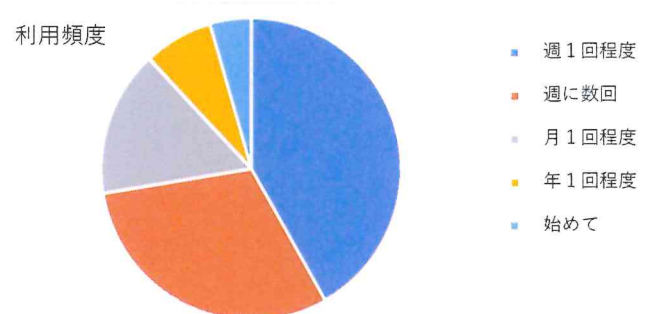


・市近郊とは、宇部・下関・美祿市の3市。

④利用者の利用頻度

週1回程度	56	41.8%
週に数回	41	30.6%
月1回程度	21	15.7%
年1回程度	10	7.5%
始めて	6	4.5%

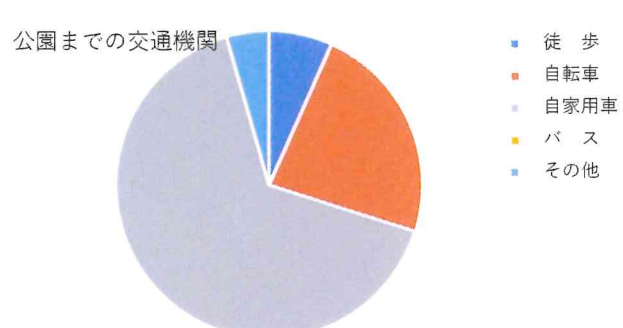
134



⑤公園までの交通機関

徒歩	9	6.7%
自転車	31	23.1%
自家用車	88	65.7%
バス	0	0.0%
その他	6	4.5%

134



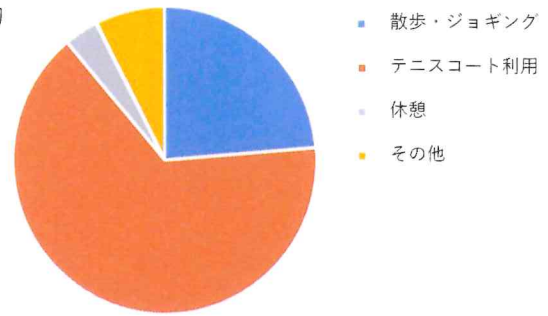
・大半が、自家用車で来園している。
 ・20歳代以下の利用者は自転車由来園。

⑥公園の利用目的(複数回答可)

散歩・ジョギング	32	23.7%
テニスコート利用	88	65.2%
休憩	5	3.7%
その他	10	7.4%

135

利用目的

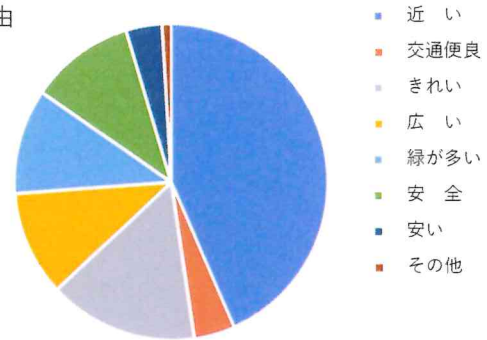


⑦公園を選んだ理由(複数回答可)

近い	93	43.5%
交通便良	9	4.2%
きれい	33	15.4%
広い	23	10.7%
緑が多い	23	10.7%
安全	23	10.7%
安い	8	3.7%
その他	2	0.9%

214

選んだ理由



⑧利用上の満足度

満足	102	76.1%
やや満足	24	17.9%
やや不満	5	3.7%
不満	3	2.2%

134

利用上の満足度

