

令和3年度事業報告

【1】事業の概要

未だに終息の見通しが不透明な新型コロナウイルスは、僅か1.2年で社会経済を激変させ、私たちの生活スタイルにも大きな変化をもたらしました。

令和3年度においては、県内でも連日1,000人を超える新型コロナウイルス感染者が確認されるなど、コロナ感染者数の高止まりが続きました。

そのため、令和3年度は、センター事業における行事や会議等の開催を中止せざるを得ない状況となり、組織活動の発信力が停滞いたしました。

このような状況の中ではありますが、地域推進員の地道な活動や会員による口コミ等により、会員の入会者が前年度より2%増加しました。

また、事業実績におきましても、コロナ禍の影響を受けるも受託・派遣事業ともに前年度を上回り、目標額に達成することができました。

最後に、安全就業に関しては、本年度も物損事故の高額賠償が多発し、8割以上が草刈による飛石事故となり、事故防止対策を最重要課題として、安全就業に注力してまいります。

以下、令和3年度事業の概要について報告いたします。

(1) 会員数	250名
(2) 契約額	126百万円
(3) 派遣額	51.2百万円
(4) 事故件数	7件

【2】事業実施状況報告

(1) 会員数の登録状況

令和3年度末会員数

250名
(前年比2%増)

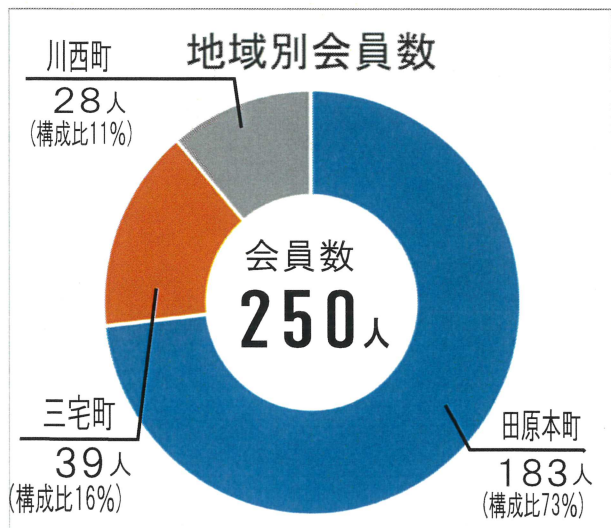
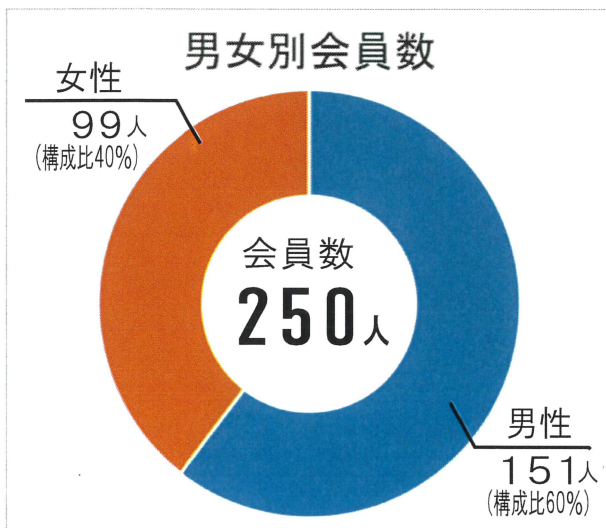
コロナ禍の影響に伴い、出張入会説明会や講習会等の開催が中止となる中、地域推進員の地道な活動や会員による口コミ運動等により、会員数は5名増加いたしました。

【男女別会員数】

男女別	当年度	前年度	差異
男性	151人	148人	3人
女性	99人	97人	2人
合計	250人	245人	5人

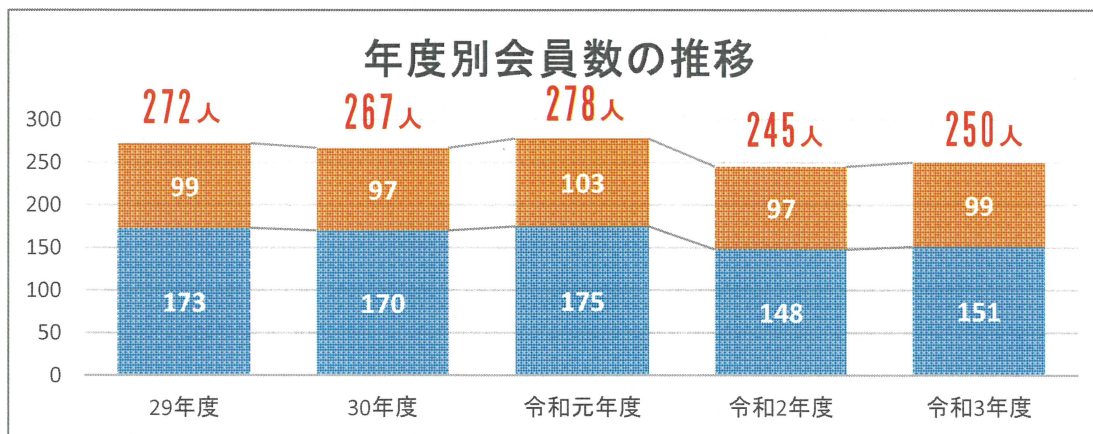
【地域別会員数】

地域別	前期末			当期入会			当期退会			当期末		
	男	女	計	男	女	計	男	女	計	男	女	計
田原本町	106	77	183	15	6	21	9	12	21	112	71	183
三宅町	27	11	38	2	3	5	4	0	4	25	14	39
川西町	15	9	24	3	5	8	4	0	4	14	14	28
合計	148	97	245	20	14	34	17	12	29	151	99	250



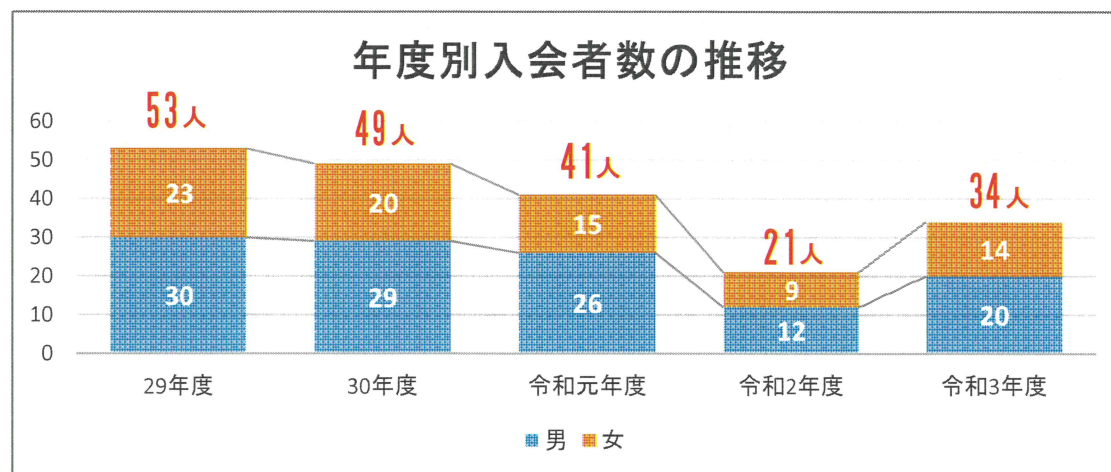
【年度別会員数】

年度別地域別	29年度		30年度		令和元年度		令和2年度		令和3年度	
	男	女	男	女	男	女	男	女	男	女
田原本町	120	79	119	76	125	82	106	77	112	71
三宅町	32	12	33	12	37	13	27	11	25	14
川西町	21	8	18	9	13	8	15	9	14	14
合計	173	99	170	97	175	103	148	97	151	99
総合計	272		267		278		245		250	



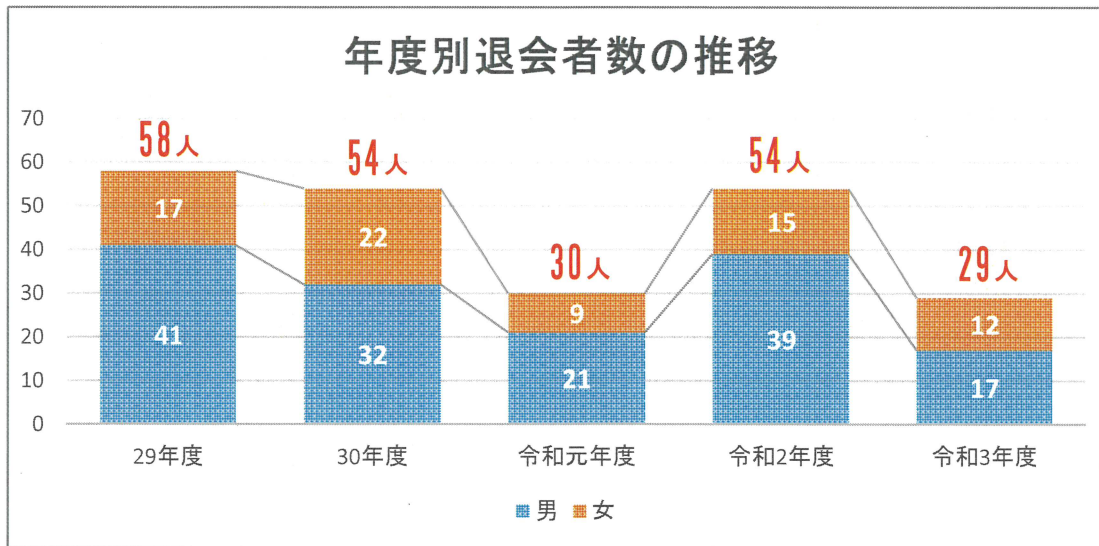
【年度別会員入会者数】

年度別地域別	29年度		30年度		令和元年度		令和2年度		令和3年度	
	男	女	男	女	男	女	男	女	男	女
田原本町	21	15	18	13	19	11	7	7	15	6
三宅町	6	5	8	3	5	3	1	0	2	3
川西町	3	3	3	4	2	1	4	2	3	5
合計	30	23	29	20	26	15	12	9	20	14
総合計	53		49		41		21		34	



【年度別会員退会者数】

年度別地域別	29年度		30年度		令和元年度		令和2年度		令和3年度	
	男	女	男	女	男	女	男	女	男	女
田原本町	26	14	19	16	13	5	26	12	9	12
三宅町	8	2	7	3	1	2	11	2	4	0
川西町	7	1	6	3	7	2	2	1	4	0
合計	41	17	32	22	21	9	39	15	17	12
総合計	58		54		30		54		29	



【月別会員数・就業実人員・就業率】

		4月	5月	6月	7月	8月	9月	10月	11月	12月	1月	2月	3月
会員数	男	135	139	141	141	141	144	145	145	146	147	149	151
	女	93	96	99	100	100	99	98	98	98	98	99	99
計	計	228	235	240	241	241	243	243	243	244	245	248	250
実人員	男	91	94	95	96	98	99	99	99	106	106	106	107
	女	65	68	68	71	73	74	75	75	80	80	80	80
計	計	156	162	163	167	171	173	174	174	186	186	186	187
就業率	男	67.4%	67.6%	67.4%	68.1%	69.5%	68.8%	68.3%	68.3%	72.6%	72.1%	71.1%	70.9%
	女	69.9%	70.8%	68.7%	71.0%	73.0%	74.7%	76.5%	76.5%	81.6%	81.6%	80.8%	80.8%
計	計	68.4%	68.9%	67.9%	69.3%	71.0%	71.2%	71.6%	71.6%	76.2%	75.9%	75.0%	74.8%