

## (2) 契約金額

### 令和3年度請負事業

**126,734千円**  
(前年比0.8%増)

請負事業は、7年連続で減少が続いていましたが、公共事業の新規契約に伴い、昨年度より0.8%増となりました。  
公民部門別では、公共部門が6%増、民間部門が2%減となりました。

#### 【公民別契約金額】

(単位：円)

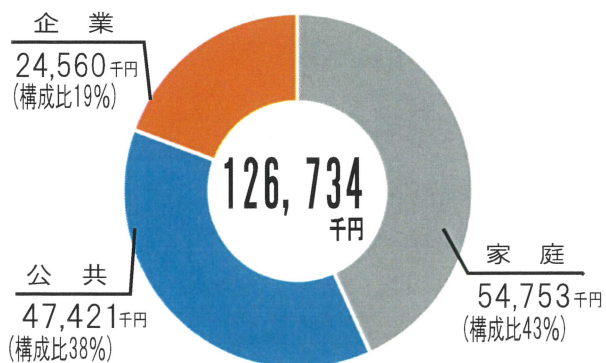
種別	当年度	前年度	差異
公共	47,420,910円	44,904,657円	2,516,253円
企業	24,559,647円	25,669,195円	△1,109,548円
家庭	54,753,446円	55,180,107円	△426,661円
合計	126,734,003円	125,753,959円	980,044円
就業延人員	23,015人日	24,995人日	△1,980人日

#### 【職群公民別】

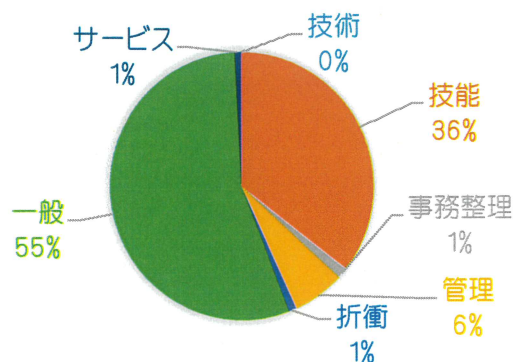
(単位：円)

公民	技術群	技能群	事務整理群	管理群	折衝外交群	一般作業群	サービス群	合計
公共	0	5,490,829	270,655	7,229,061	86,802	33,856,699	486,864	47,420,910
前年度	0	5,226,740	262,430	6,339,375	141,450	32,362,759	571,903	44,904,657
前年比	0%	105%	103%	114%	61%	105%	85%	106%
民間	0	39,543,135	1,425,154	805,713	1,158,278	35,801,563	579,250	79,313,093
前年度	51,550	40,473,521	1,409,587	579,918	1,441,750	36,149,760	743,216	80,849,302
前年比	0%	98%	101%	139%	80%	99%	78%	98%

#### 公共・企業・家庭別



#### 令和3年度職群別グラフ



【主な職群別実績】

主な作業	令和3年度	令和2年度	差 異
大工作業	445,782 円	707,200 円	△ 261,418 円
障子・襖・網戸	1,659,500 円	1,112,550 円	546,950 円
庭木の剪定・駆除	42,769,589 円	43,277,030 円	△ 507,441 円
事務受付・筆耕	1,695,809 円	1,672,017 円	23,792 円
管理業務	7,738,626 円	6,761,835 円	976,791 円
除草・草刈り	37,505,649 円	38,962,862 円	△ 1,457,213 円
屋内清掃	25,446,226 円	22,640,637 円	2,805,589 円
家事援助等	1,066,114 円	1,315,119 円	△ 249,005 円
その他	8,406,708 円	9,304,709 円	△ 898,001 円
合 計	126,734,003 円	125,753,959 円	980,044 円

【就業延人員】

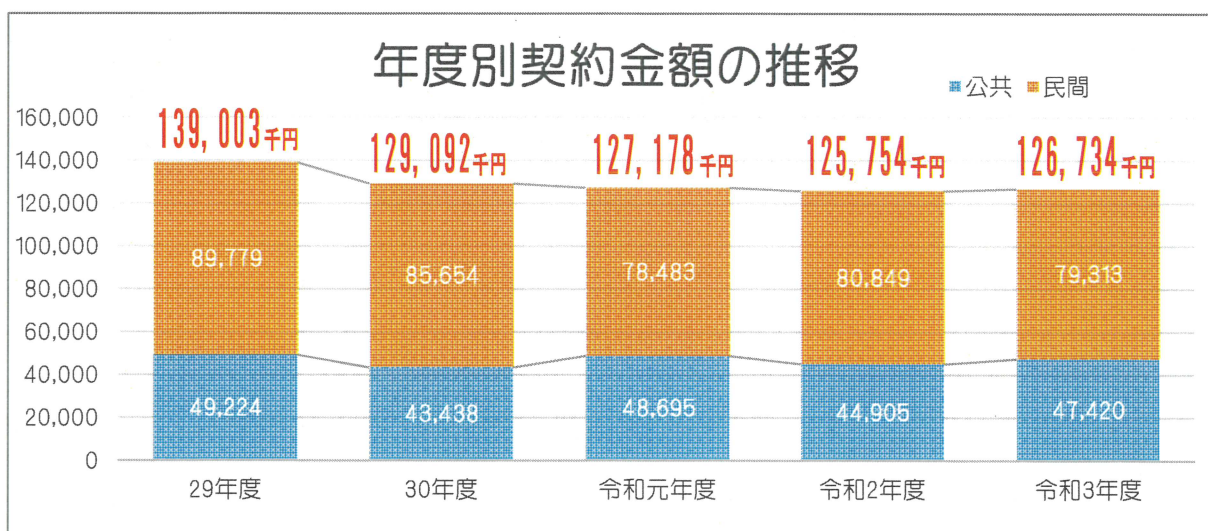
(単位：人日)

年度別	技術群	技能群	事務整理群	管理群	折衝外交群	一般作業群	サービス群	合 計
当年度	0	5,967	212	1,623	285	13,838	1,090	23,015
前年度	5	5,962	211	2,188	369	14,841	1,419	24,995

【年度別実績】

(単位：円)

公民別	29年度	30年度	令和元年度	令和2年度	令和3年度
公 共	49,223,786	43,438,007	48,694,588	44,904,657	47,420,910
民 間	89,778,782	85,653,997	78,483,365	80,849,302	79,313,093
合 計	139,002,568	129,092,004	127,177,953	125,753,959	126,734,003





### (3) 派遣金額

#### 令和3年度派遣事業

**51,179**千円  
(前年比6%増)

派遣事業は、平成26年度の事業開始以降、順調に推移しており、7年連続で前年度を上回りました。  
特に公共関係において、新規契約により前年比20%増で推移いたしました。

#### 【派遣事業実績】

		当年度	前年度	差異
受託件数		83件	72件	11件
契約金額		51,178,512円	48,405,262円	2,773,250円
区分	公共	10,330,920円	8,633,428円	1,697,492円
	民間	40,847,592円	39,771,834円	1,075,758円
就業実人員		130人	105人	25人
就業延人員		11,342人日	10,548人日	794人日

#### 【主な職群別実績】

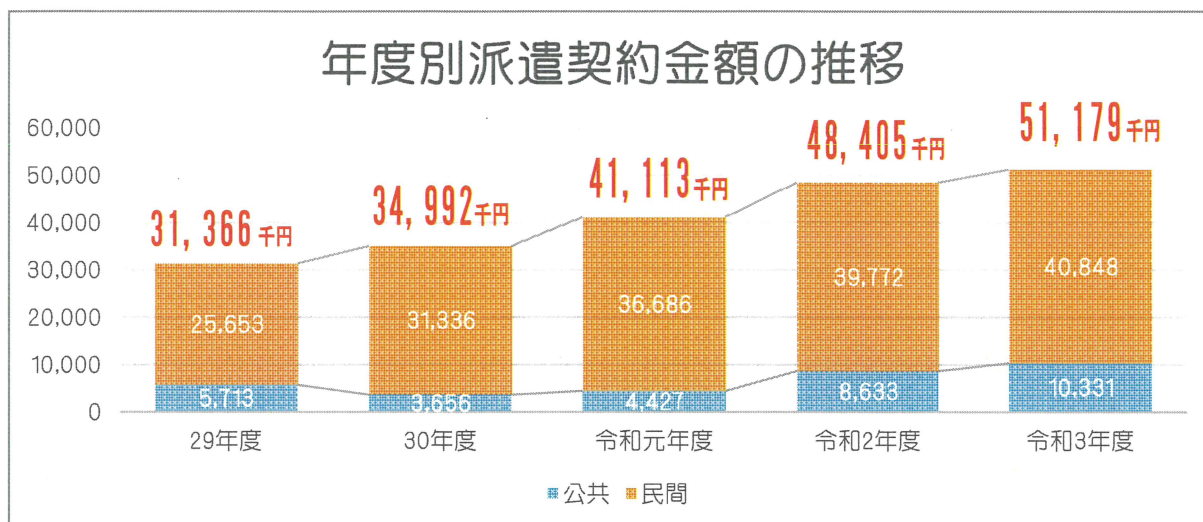
主な企業	令和3年度	令和2年度	差異
スーパー関係	12,338,181円	12,722,937円	△384,756円
介護施設関係	6,391,193円	5,338,106円	1,053,087円
物流関係	5,111,129円	3,621,357円	1,489,772円
施設等清掃関係	5,444,526円	4,661,723円	782,803円
足場資材関係	3,232,414円	2,909,928円	322,486円
その他	8,330,149円	10,517,783円	△2,187,634円
田原本町	4,492,325円	4,195,488円	296,837円
三宅町	237,480円	512,461円	△274,981円
川西町	5,601,115円	3,925,479円	1,675,636円
合計	51,178,512円	48,405,262円	2,773,250円

#### 【年度別実績】

(単位：円)

公民別	29年度	30年度	令和元年度	令和2年度	令和3年度
公共	5,713,721	3,656,092	4,426,580	8,633,428	10,330,920
民間	25,653,143	31,336,081	36,686,603	39,771,834	40,847,592
合計	31,366,864	34,992,173	41,113,183	48,405,262	51,178,512

## 年度別派遣契約金額の推移



## (4) 事故発生状況

### 【事故発生状況】

項目	当年度	前年度	差異
傷害事故	2件	6件	△4件
賠償事故	5件	5件	±0件

傷害事故・・・・・・・・・・ 2件

発生日	区分	性別	状況	保険適用額	作業
令和3年4月23日	傷害	男	剪定講習会の実技研修において、受講者が脚立に上って作業中、バランスを崩して転落した。	2,000円	剪定講習会
令和3年6月11日	傷害	女	公園敷地内斜面の除草作業中、バランスを崩して転倒した際、手首を骨折した。	101,000円	除草作業

物損損害賠償事故・・・・ 5件

発生日	区分	性別	状況	保険適用額	作業
令和3年5月6日	対物賠償	男	草刈作業中、高速回転する刃が石を跳ね、駐車中の車両ガラスを破損させた。	129,045円	草刈作業
令和3年7月24日	対物賠償	男	草刈作業中、高速回転する刃が石を跳ね、走行中の車両ガラスを破損させた。	108,240円	草刈作業
令和3年10月13日	対物賠償	男	草刈作業中、高速回転する刃が石を跳ね、隣接の電話ボックスのガラスを破損させた。	106,700円	草刈作業
令和3年10月14日	対物賠償	男	草刈作業中、高速回転する刃が石を跳ね、駐車中の車両ガラスを破損させた。	120,956円	草刈作業
令和3年12月16日	対物賠償	男	作業現場への移動中、車両に積載していた脚立が建物の屋根に接触し、破損させた。	40,182円	剪定作業