

(2) 受託事業

令和4年度受託事業

132,147千円
(前年比4.3%増)

公共関係と緊密な連携を図った結果、新規事業の獲得により前年比9%増となった。

民間部門においては、地道な会員の営業活動により、微増ながら前年比1.1%増加した。

【公民別契約金額】

(単位：円)

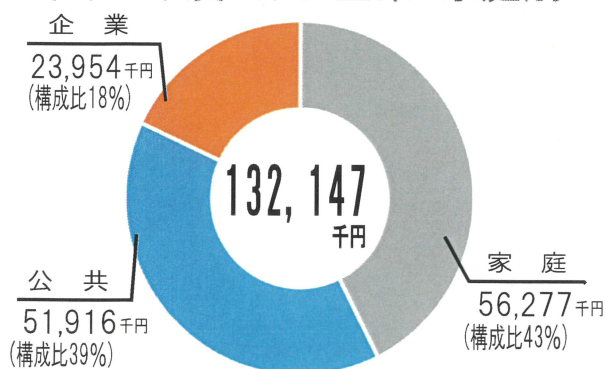
種別	当年度	前年度	差異
公共	51,916,133円	47,420,910円	4,495,223円
企業	23,954,127円	24,559,647円	△605,520円
家庭	56,276,722円	54,753,446円	1,523,276円
合計	132,146,982円	126,734,003円	5,412,979円
就業延人員	22,302人日	23,015人日	△713人日

【職群公民別】

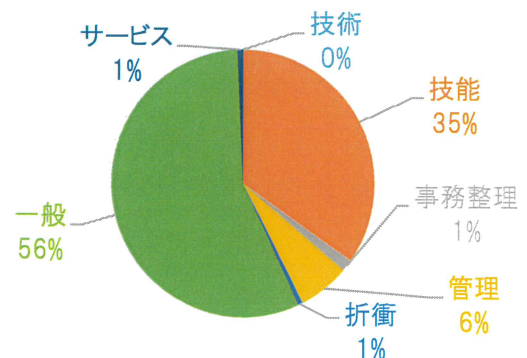
(単位：円)

公民	技術群	技能群	事務整理群	管理群	折衝外交群	一般作業群	サービス群	合計
当年度	0	5,828,389	331,080	7,381,103	41,400	38,006,687	327,474	51,916,133
前年度	0	5,490,829	270,655	7,229,061	86,802	33,856,699	486,864	47,420,910
前年比	0%	106%	122%	102%	48%	112%	67%	109%
民間	技術群	技能群	事務整理群	管理群	折衝外交群	一般作業群	サービス群	合計
当年度	0	40,059,870	1,526,945	970,568	754,173	36,294,688	624,605	80,230,849
前年度	0	39,543,135	1,425,154	805,713	1,158,278	35,801,563	579,250	79,313,093
前年比	0%	101%	107%	120%	65%	101%	108%	101%

令和4年度公共・企業・家庭別



令和4年度職群別グラフ



【主な職群別実績】

主な作業	令和4年度	令和3年度	差異
大作業	761,100 円	486,782 円	274,318 円
障子・襖・網戸	1,869,350 円	1,659,500 円	209,850 円
庭木の剪定・駆除	43,236,809 円	42,760,989 円	475,820 円
事務受付・筆耕	1,858,025 円	1,695,809 円	162,216 円
管理業務	7,987,490 円	7,738,626 円	248,864 円
除草・草刈り	41,213,353 円	37,505,649 円	3,707,704 円
屋内清掃	26,890,592 円	27,547,165 円	△ 656,573 円
家事援助等	952,079 円	1,066,114 円	△ 114,035 円
その他	7,378,184 円	6,273,369 円	1,104,815 円
合計	132,146,982 円	126,734,003 円	5,412,979 円

【就業延人員】

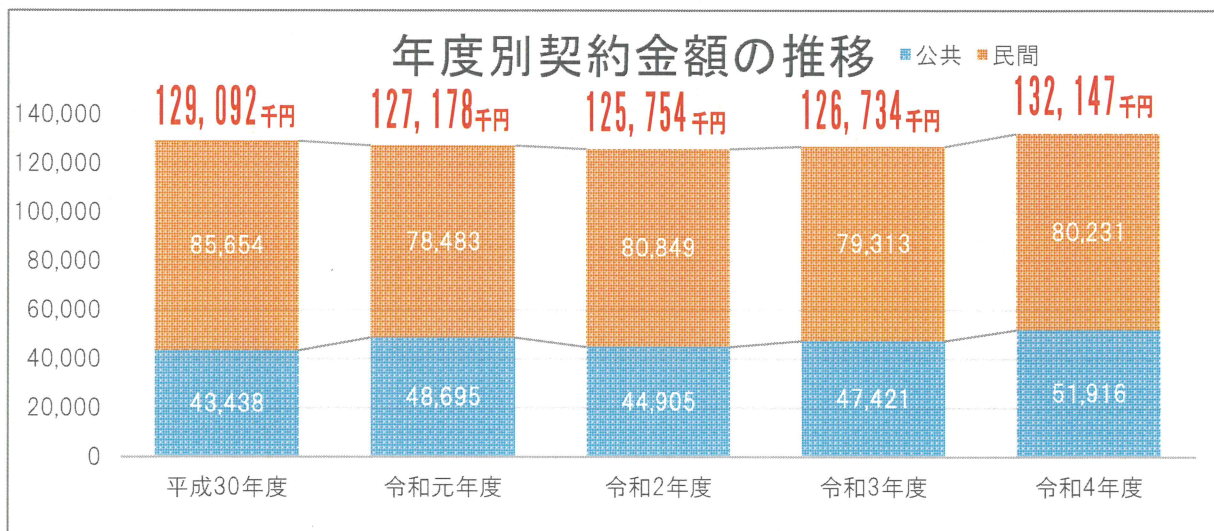
(単位：人日)

年度別	技術群	技能群	事務整理群	管理群	折衝外交群	一般作業群	サービス群	合計
当年度	0	5,155	222	1,654	225	14,186	860	22,302
前年度	0	5,967	212	1,623	285	13,838	1,090	23,015

【年度別実績】

(単位：円)

公民別	平成30年度	令和元年度	令和2年度	令和3年度	令和4年度
公共	43,438,007	48,694,588	44,904,657	47,420,910	51,916,133
民間	85,653,997	78,483,365	80,849,302	79,313,093	80,230,849
合計	129,092,004	127,177,953	125,753,959	126,734,003	132,146,982



(3) 労働者派遣事業

令和4年度労働者派遣事業

55,728千円
(前年比8.9%増)

派遣事業は、平成26年度の事業開始以降、順調に推移しており、8年連続で前年度を上回った。特に民間部門において、会員の能力評価を精査し、適材適所の就業配置を行った結果、顧客満足度が高まり、前年比10%増で推移した。

【派遣事業実績】

		当年度	前年度	差異
受託件数		87件	83件	4件
契約金額		55,727,641円	51,178,512円	4,549,129円
区分	公共	10,792,058円	10,330,920円	461,138円
	民間	44,935,583円	40,847,592円	4,087,991円
就業実人員		134人	130人	4人
就業延人員		11,356人日	11,342人日	14人日

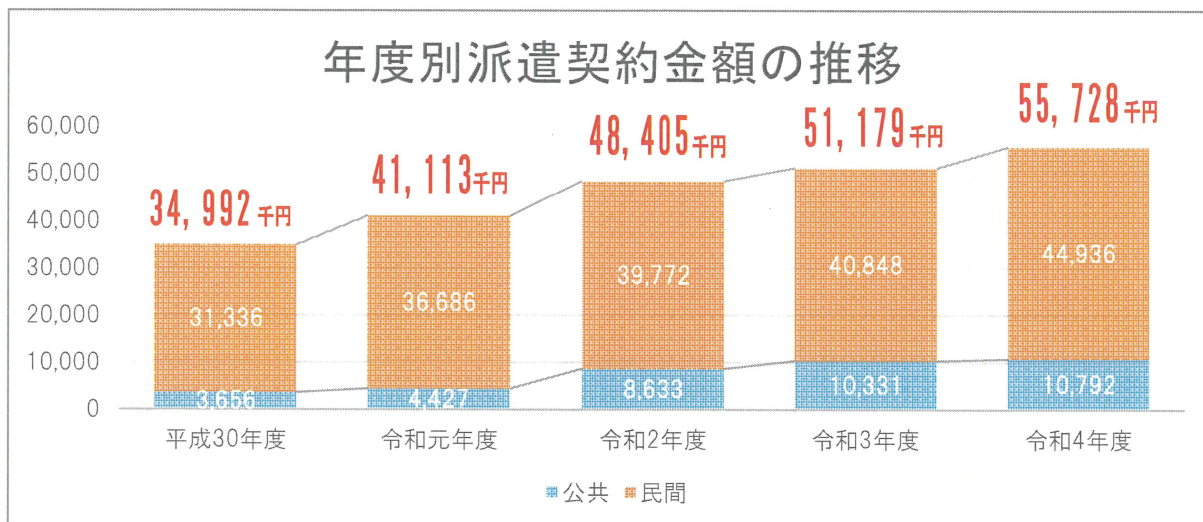
【主な職群別実績】

主な企業	令和4年度	令和3年度	差異
スーパー関係	15,463,013 円	12,338,181 円	3,124,832 円
介護施設関係	4,606,281 円	6,391,193 円	△ 1,784,912 円
物流関係	6,681,950 円	5,111,129 円	1,570,821 円
施設等清掃関係	5,461,748 円	5,444,526 円	17,222 円
足場資材関係	3,426,047 円	3,232,414 円	193,633 円
金属加工関係	3,453,047 円	338,433 円	3,114,614 円
その他軽作業	5,843,497 円	7,991,716 円	△ 2,148,219 円
田原本町	5,049,067 円	4,492,325 円	556,742 円
三宅町	57,024 円	237,480 円	△ 180,456 円
川西町	5,685,967 円	5,601,115 円	84,852 円
合計	55,727,641 円	51,178,512 円	4,549,129 円

【年度別実績】

(単位：円)

公民別	平成30年度	令和元年度	令和2年度	令和3年度	令和4年度
公共	3,656,092	4,426,580	8,633,428	10,330,920	10,792,058
民間	31,336,081	36,686,603	39,771,834	40,847,592	44,935,583
合計	34,992,173	41,113,183	48,405,262	51,178,512	55,727,641



(4) 安全就業

令和4年度事故発生状況

9

件
(前年度2件増加)

傷害事故は、前年度より4件の増加となり、重症事故が相次いだ。また賠償事故については、昨年度より2件減少したが、高額賠償事故が相次ぐ結果となった。

【事故発生状況】

項目	当年度	前年度	差異
傷害事故	6件	2件	4件
賠償事故	3件	5件	△2件

傷害事故・・・・・・・・・・ 6件

発生日	区分	性別	状況	保険適用額	作業
令和4年4月19日	傷害	男	草刈作業中の真横を通り過ぎようとした際、草刈機械の回転刃が足に接触し、足の甲を切傷した。	13,000円	草刈作業
令和4年7月1日	傷害	男	剪定作業を終え、自転車で自宅へ帰宅途上中にバイクと接触し、打撲を負った。	加害者の保険で対応	帰宅途上
令和4年7月7日	傷害	男	剪定作業中、脚立に上って作業をしていたところ、バランスを崩して転落し、首及び膝を骨折した。	202,910円	剪定作業

発生日	区分	性別	状 況	保険適用額	作 業
令和4年7月8日	傷害	男	草刈作業中、蜂に刺された。	630円	草 刈 作 業
令和4年9月24日	傷害	男	草刈作業中、蜂に刺された。	1,690円	草 刈 作 業
令和4年11月26日	傷害	男	剪定作業中、枝に足を掛けたところ、枝が腐っていたため、枝が折れて転落し、肋骨を骨折した。	手続き中	剪 定 作 業

物損損害賠償事故 . . . 3件

発生日	区分	性別	状 況	保険適用額	作 業
令和4年7月28日	対物賠償	男	取引先の門扉を開けようとしたところ、門扉の留め具に気付かず開けたため、留め具を破損させた。	385,192円	屋 外 作 業
令和4年10月5日	対物賠償	男	剪定作業現場に向かう途中、ハンドル操作を誤り電柱に激突したため、車両を破損させた。	550,000円	剪 定 作 業
令和4年11月28日	対物賠償	男	草刈作業中、高速回転刃が石を跳ね、隣接家屋のガラスを破損させた。	107,250円	草 刈 作 業