

(2) 受託事業

令和5年度受託事業

125,978 千円
(前年比4.6%減)

受託事業は、公共関係がプラスに転じたものの、剪定作業における技術職会員の減少に伴い、需給バランスが崩壊し、一般家庭部門において、前年比15%減となった。

【公民別契約金額】

(単位：円)

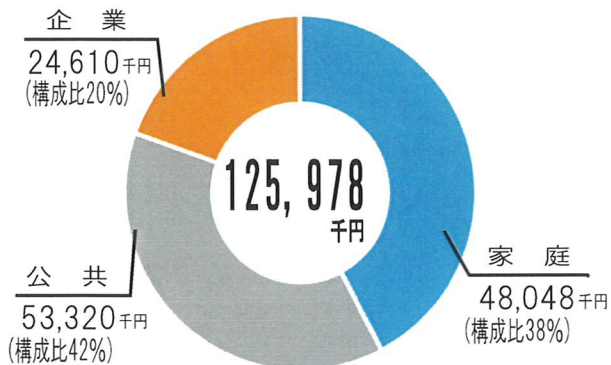
種別	当年度	前年度	差異
公共	53,319,755 円	51,916,133 円	1,403,622 円
企業	24,610,464 円	23,954,127 円	656,337 円
家庭	48,048,161 円	56,276,722 円	△ 8,228,561 円
合計	125,978,380 円	132,146,982 円	△ 6,168,602 円
就業延人員	20,574人日	22,302人日	△1,728人日

【職群公民別】

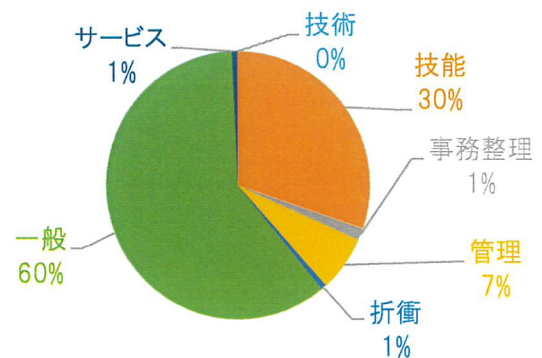
(単位：円)

公民	技術群	技能群	事務整理群	管理群	折衝外交群	一般作業群	サービス群	合計
当年度	0	5,643,506	314,480	7,590,181	41,760	39,543,708	186,120	53,319,755
前年度	0	5,828,389	331,080	7,381,103	41,400	38,006,687	327,474	51,916,133
前年比	0%	97%	95%	103%	101%	104%	57%	103%
民間	技術群	技能群	事務整理群	管理群	折衝外交群	一般作業群	サービス群	合計
当年度	0	32,493,584	1,506,671	915,556	787,990	36,268,483	686,341	72,658,625
前年度	0	40,059,870	1,526,945	970,568	754,173	36,294,688	624,605	80,230,849
前年比	0%	81%	99%	94%	104%	100%	110%	91%

令和5年度公共・企業・家庭別



令和5年度職群別グラフ



【主な職群別実績】

(単位：円)

主な作業	令和5年度	令和4年度	差 異
大作業	304,500 円	761,100 円	△ 456,600 円
障子・襖・網戸	1,262,300 円	1,869,350 円	△ 607,050 円
庭木の剪定・駆除	36,561,290 円	43,236,809 円	△ 6,675,519 円
事務受付・筆耕	1,821,151 円	1,858,025 円	△ 36,874 円
管理業務	8,505,737 円	7,987,490 円	518,247 円
除草・草刈り	41,229,753 円	41,213,353 円	16,400 円
屋内清掃・軽作業等	27,132,742 円	26,890,592 円	242,150 円
家事援助等	872,461 円	952,079 円	△ 79,618 円
その他	8,288,446 円	7,378,184 円	910,262 円
合 計	125,978,380 円	132,146,982 円	△ 6,168,602 円

【就業延人員】

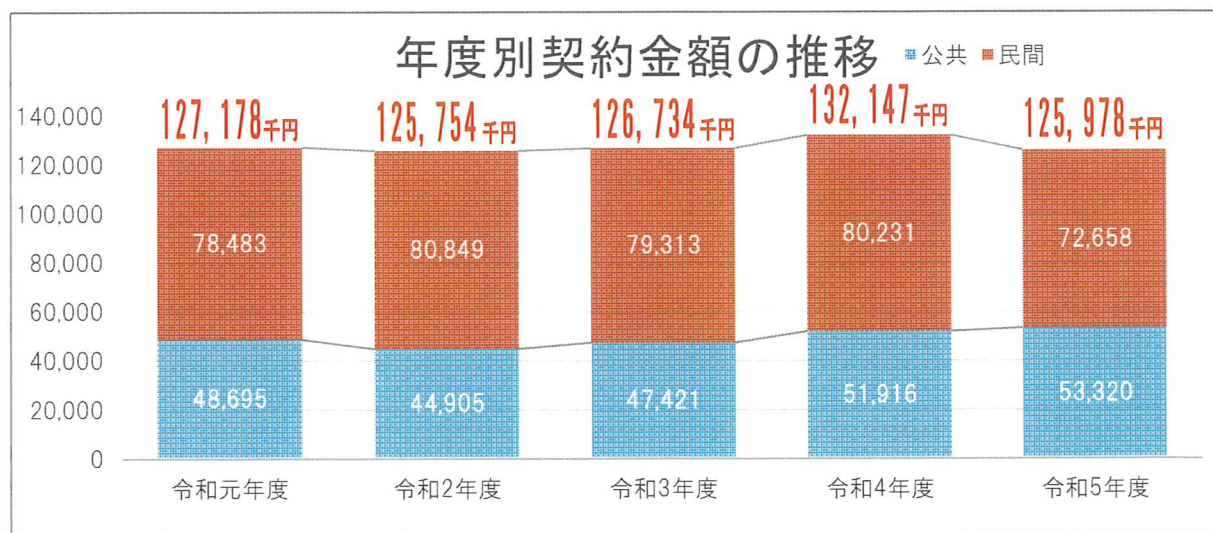
(単位：人日)

年度別	技術群	技能群	事務整理群	管理群	折衝外交群	一般作業群	サービス群	合 計
当年度	0	3,925	206	1,903	188	13,698	654	20,574
前年度	0	5,155	222	1,654	225	14,186	860	22,302

【年度別実績】

(単位：円)

公民別	令和元年度	令和2年度	令和3年度	令和4年度	令和5年度
公 共	48,694,588	44,904,657	47,420,910	51,916,133	53,319,755
民 間	78,483,365	80,849,302	79,313,093	80,230,849	72,658,625
合 計	127,177,953	125,753,959	126,734,003	132,146,982	125,978,380



(3) 労働者派遣事業

令和5年度労働者派遣事業

59,167 千円
(前年比6.1%増)

派遣事業は、平成26年度の派遣事業開始以降、順調に推移しており、9年連続で前年度を上回った。企業での人手不足分野における労働力の確保に努め、顧客と緊密な連携を図り、適材適所に労働者を派遣した結果、前年比6.1%増で推移した。

【派遣事業実績】

		当年度	前年度	差異
受託件数		85件	87件	△2件
契約金額		59,166,991円	55,727,641円	3,439,350円
区分	公共	10,756,808円	10,792,058円	△35,250円
	民間	48,410,183円	44,935,583円	3,474,600円
就業実人員		130人	134人	△4人
就業延人員		11,141人日	11,356人日	△215人日

【主な職群別実績】

(単位：円)

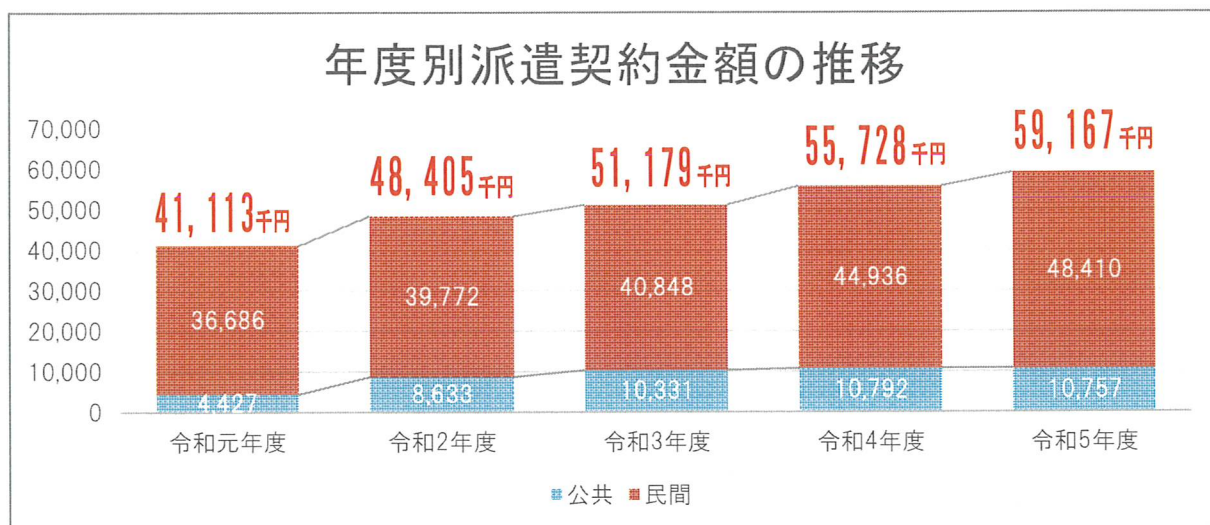
主な業種別	令和5年度	令和4年度	差異
スーパー関係	16,095,388円	15,463,013円	632,375円
介護施設関係	3,062,680円	4,606,281円	△1,543,601円
物流関係	5,184,437円	6,681,950円	△1,497,513円
施設等清掃関係	6,934,427円	5,461,748円	1,472,679円
足場資材関係	10,260,709円	3,862,112円	6,398,597円
金属加工関係	2,431,947円	3,453,047円	△1,021,100円
その他軽作業	4,440,595円	5,407,432円	△966,837円
公共(田原本町)	4,834,354円	5,049,067円	△214,713円
公共(三宅町)	58,290円	57,024円	1,266円
公共(川西町)	5,864,164円	5,685,967円	178,197円
合計	59,166,991円	55,727,641円	3,439,350円

【年度別実績】

(単位：円)

公民別	令和元年度	令和2年度	令和3年度	令和4年度	令和5年度
公共	4,426,580	8,633,428	10,330,920	10,792,058	10,756,808
民間	36,686,603	39,771,834	40,847,592	44,935,583	48,410,183
合計	41,113,183	48,405,262	51,178,512	55,727,641	59,166,991

年度別派遣契約金額の推移



(4) 安全就業

令和5年度事故発生状況

10 件
(前年度1件増加)

傷害事故は、近年において蜂刺され事故が多発しており、蜂の活動期における注意喚起や蜂撃退スプレーの携行を促進したが、前年度より1件増加した。また、賠償事故は前年度より減少したものの高額賠償が相次ぐ結果となった。

【事故発生状況】

項目	当年度	前年度	差異
傷害事故	7件	6件	1件増
賠償事故	3件	3件	±0件

傷害事故 7件

発生日	区分	性別	状況	保険適用額	作業
令和5年6月19日	傷害	男	剪定作業中、電動バリカンの刃が指に接触し、指を切傷した。	4,200円	剪定作業
令和5年7月26日	傷害	男	草刈作業中、蜂に刺された。	1,240円	草刈作業
令和5年7月26日	傷害	男	草刈作業中、蜂に刺された。	1,690円	草刈作業
令和5年8月5日	傷害	男	休憩時間中、電気ポットのお湯をひっくり返し、熱湯を浴びて火傷を負った。	12,240円	休憩中
令和5年8月7日	傷害	男	草刈作業中、蜂に刺された。	970円	草刈作業

発生日	区分	性別	状況	保険適用額	作業
令和5年10月4日	傷害	男	草刈作業中、蜂に刺された。	1,200円	草刈作業
令和5年10月16日	傷害	男	除草作業中、意識が朦朧として転倒し、頭部を強打。	13,250円	草刈作業

物損損害賠償事故 . . . 3件

発生日	区分	性別	状況	保険適用額	作業
令和5年5月22日	対人賠償	男	草刈作業中、高速で回転する刃が石を跳ね、歩行者の目元付近に接触し、切り傷を負わせた。	99,850円	草刈作業
令和5年6月5日	車両賠償	男	センター駐車場内において、軽ダンプ車両を後退させたところ、駐車中の車両に衝突した。	434,621円	駐車場内事故
令和5年9月4日	対物賠償	男	草刈作業中、高速で回転する刃が石を跳ね、車両の窓ガラスを破損させた。	221,749円	草刈作業