

(2) 契約金額



【公民別契約金額】

(単位：円)

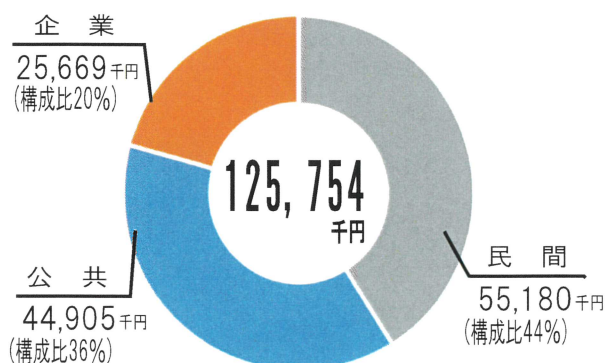
種別	前年度	当年度	差異
公共	48,694,588円	44,904,657円	△3,789,931円
企業	26,249,194円	25,669,195円	△579,999円
民間	52,234,171円	55,180,107円	2,945,936円
合計	127,177,953円	125,753,959円	△1,423,994円
就業延人員	28,630人日	24,995人日	△3,635人日

【職群公民別】

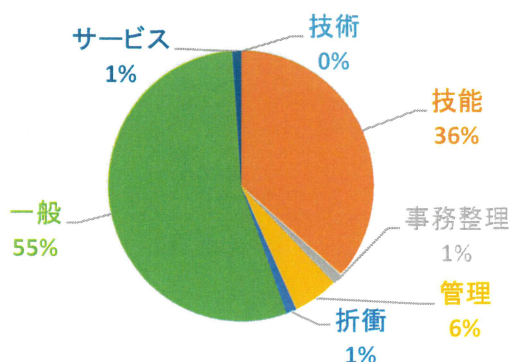
(単位：円)

公民	技術群	技能群	事務整理群	管理群	折衝外交群	一般作業群	サービス群	合計
前年度	0	6,135,351	376,435	9,394,326	160,977	31,753,514	873,985	48,694,588
当年度	0	5,226,740	262,430	6,339,375	141,450	32,362,759	571,903	44,904,657
前年比	0%	85%	70%	67%	88%	102%	65%	92%
民間	技術群	技能群	事務整理群	管理群	折衝外交群	一般作業群	サービス群	合計
前年度	0	36,961,080	1,438,401	653,577	1,108,291	37,438,747	883,269	78,483,365
当年度	51,550	40,473,521	1,409,587	579,918	1,441,750	36,149,760	743,216	80,849,302
前年比		110%	98%	89%	130%	97%	84%	103%

公共・企業・民間別



令和元年度職群別グラフ



【就業延人員】

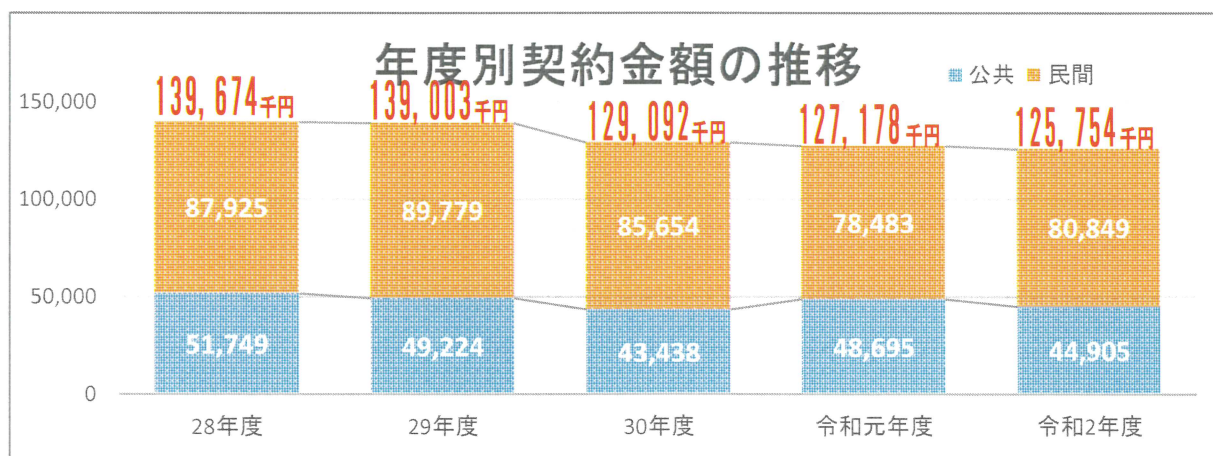
(単位：人日)

年度別	技術群	技能群	事務整理群	管理群	折衝外交群	一般作業群	サービス群	合計
前年度	0	6,487	236	3,231	382	16,239	2,055	28,630
当年度	5	5,962	211	2,188	369	14,841	1,419	24,995

【年度別実績】

(単位：円)

公民別	28年度	29年度	30年度	令和元年度	令和2年度
公共	51,749,333	49,223,786	43,438,007	48,694,588	44,904,657
民間	87,925,127	89,778,782	85,653,997	78,483,365	80,849,302
合計	139,674,460	139,002,568	129,092,004	127,177,953	125,753,959



(3) 派遣金額

令和2年度末
48,405 千円 ^{前年比} + 17.7%

【派遣事業実績】

		前年度	当年度	差異
受託件数		71件	72件	1件
契約金額		41,113,183円	48,405,262円	7,292,079円
区分	公共	4,426,580円	8,633,428円	4,206,848円
	民間	36,686,603円	39,771,834円	3,085,231円
就業実人員		111人	105人	△6人
就業延人員		9,518人日	10,548人日	1,030人日

【月別実績】

(単位：千円)

年度別	4月	5月	6月	7月	8月	9月	10月	11月	12月	1月	2月	3月	合計
前年度	3,282	3,714	3,243	3,560	3,145	3,205	3,667	3,609	3,487	3,330	3,256	3,615	41,113
当年度	3,495	3,599	3,979	3,977	3,850	4,302	4,541	4,345	4,343	3,898	3,833	4,243	48,405
差異	213	△ 115	736	417	705	1,097	874	736	856	568	577	628	7,292

【公民・月別実績】

(単位：千円)

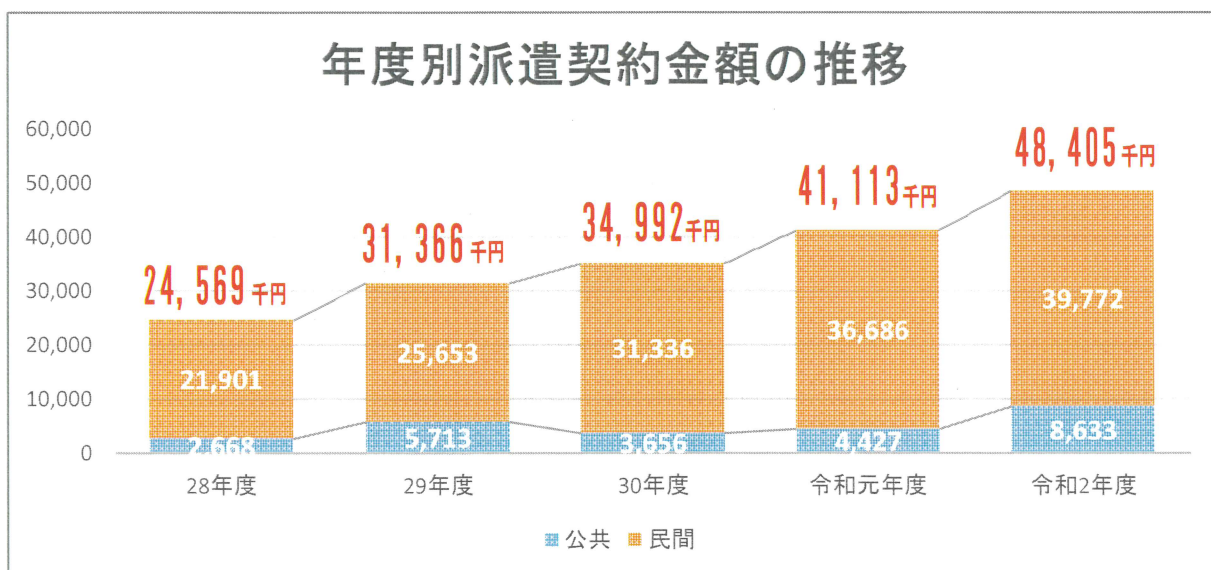
公民	4月	5月	6月	7月	8月	9月	10月	11月	12月	1月	2月	3月	合計
前年度	270	344	385	452	326	373	393	385	379	377	361	382	4,427
当年度	404	466	757	685	740	800	929	849	798	726	705	774	8,633
差異	134	122	372	233	414	427	536	464	419	349	344	392	4,206
民間	4月	5月	6月	7月	8月	9月	10月	11月	12月	1月	2月	3月	合計
前年度	3,012	3,370	2,858	3,108	2,819	2,832	3,274	3,224	3,108	2,953	2,895	3,233	36,686
当年度	3,091	3,133	3,222	3,292	3,109	3,502	3,612	3,496	3,545	3,172	3,128	3,469	39,771
差異	79	△ 237	364	184	290	670	338	272	437	219	233	236	3,085

【年度別実績】

(単位：円)

公民別	28年度	29年度	30年度	令和元年度	令和2年度
公共	2,667,677	5,713,721	3,656,092	4,426,580	8,633,428
民間	21,901,568	25,653,143	31,336,081	36,686,603	39,771,834
合計	24,569,245	31,366,864	34,992,173	41,113,183	48,405,262

年度別派遣契約金額の推移



(4) 事故発生状況

【事故発生状況】

項目	前年度	当年度	差異
傷害事故	6件	6件	0件
賠償事故	8件	5件	△3件

傷害事故・・・・・・・・・・ 6件

発生日	区分	性別	状況	保険適用額	作業
令和2年4月8日	労災	男	足場資材を詰めた袋を積み上げる際、バランスを崩して転倒し、突起物で切傷した。	32,000円	派遣 遺業
令和2年5月28日	傷害	男	除草作業中、蜂に刺された。	2,000円	除草 作業
令和2年6月11日	傷害	女	清掃作業中、蜂に刺された。	2,000円	清掃 作業
令和2年7月10日	傷害	女	チラシの配布中、突然犬が吠えたことに驚き、転倒して腰を強打した。	手続き中	チラシ 配布
令和2年11月4日	傷害	男	除草作業中、側溝にはまり、足を切傷した。	4,000円	除草 作業
令和2年12月2日	傷害	男	発注者宅の子犬を触れようとした際、子犬に噛みつかれ怪我をした。	6,000円	しめ縄 作業

物損損害賠償事故・・・・ 5件

発生日	区分	性別	状況	保険適用額	作業
令和2年5月7日	対物賠償	男	草刈作業中、高速回転する刃が石を跳ね、駐車中の車両ガラスを破損させた。	69,960円	草刈 作業
令和2年10月12日	対物賠償	男	剪定道具を公道に放置したため、通行中の車が乗り上げ、車両の一部を破損させた。	39,818円	剪定 作業
令和2年10月26日	対物賠償	男	作業を終えて帰社する際、向かい宅の車両に接触。	199,924円	剪定 作業
令和2年11月28日	対物賠償	男	車両に積載の突起物が駐車中のトラックに接触し、トラックキャビンに破損させた。	3,681,271円	剪定 作業
令和2年12月12日	対物賠償	男	草刈作業中、地震観測装置の配線を切断させた。	666,930円	草刈 作業