

令和2年度事業報告

【1】事業の概要

昨年に発生した新型コロナウイルス感染症は、かつてないスピードで世界を席卷し、未だ収束の兆しが見えない状況が続いています。また、国内においては、在宅勤務をはじめとする働き方の変化や店舗の時短営業、不要不急の外出自粛など、人々のライフスタイルに大きな変化をもたらしました。

このような状況の中、センター事業は、イベント行事や交流事業等の啓発活動の自粛により、特に新規入会者数が激減したため、会員数は前年度より大幅に減少しました。受託事業については、民間部門において、地道な営業活動により前年比3%増となりましたが、公共部門は、公共施設の閉館や業務縮小などの影響を受けて8%減となりました。

一方、労働者派遣事業は、取引先の事業縮小に伴う雇い止めや契約解除など、厳しい状況になることを予測しましたが、地域企業の人手不足分野を的確に応えた結果、前年比17.7%増と飛躍的に伸張いたしました。

そして、会員の安全就業は、近年、高額賠償事故が多発しており、保険金の支払額が契約保険料を超える事案が続発しています。そのため、保険料は、4・5年前と比較すると300%増となり、将来的に保険契約の拒絶も懸念されるところであります。今後、事故防止対策を最重要課題として位置づけ、組織をあげて取り組んでまいります。

以下、令和2年度事業の概要について報告いたします。

(1) 会員数	245名
(2) 契約額	125百万円
(3) 派遣額	48.4百万円
(4) 事故件数	11件

【2】事業実施状況報告

(1) 会員数の登録状況

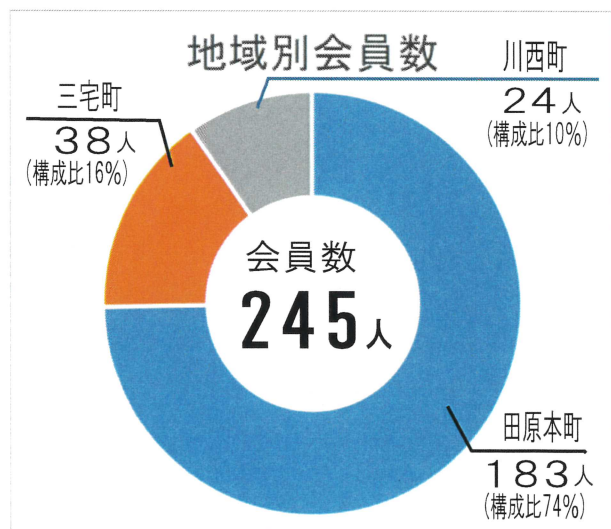
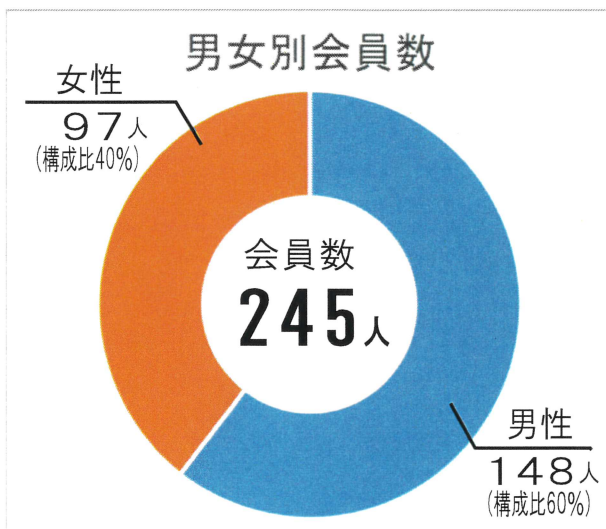


【男女別会員数】

男女別	前年度	当年度	差異
男性	175人	148人	$\Delta 27$ 人
女性	103人	97人	$\Delta 6$ 人
合計	278人	245人	$\Delta 33$ 人

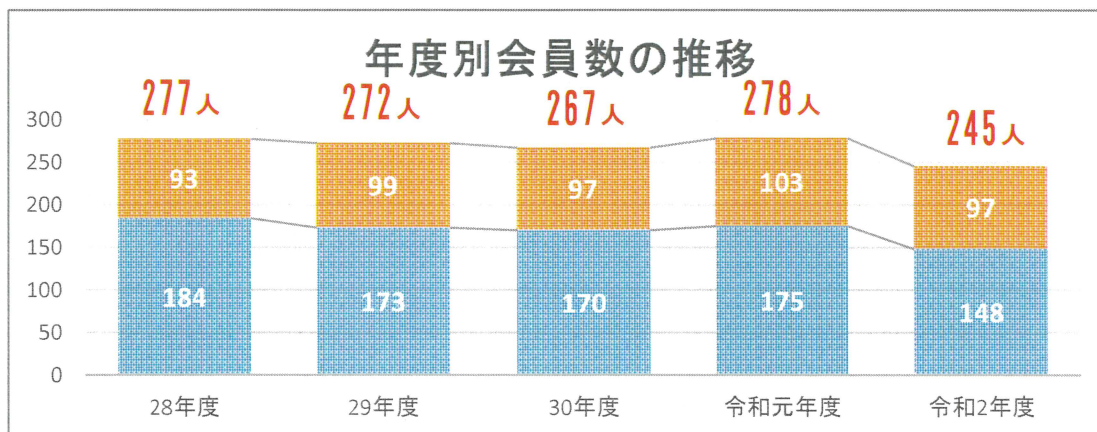
【地域別会員数】

地域別	前期末			当期入会			当期退会			当期末		
	男	女	計	男	女	計	男	女	計	男	女	計
田原本町	125	82	207	7	7	14	26	12	38	106	77	183
三宅町	37	13	50	1	0	1	11	2	13	27	11	38
川西町	13	8	21	4	2	6	2	1	3	15	9	24
合計	175	103	278	12	9	21	39	15	54	148	97	245



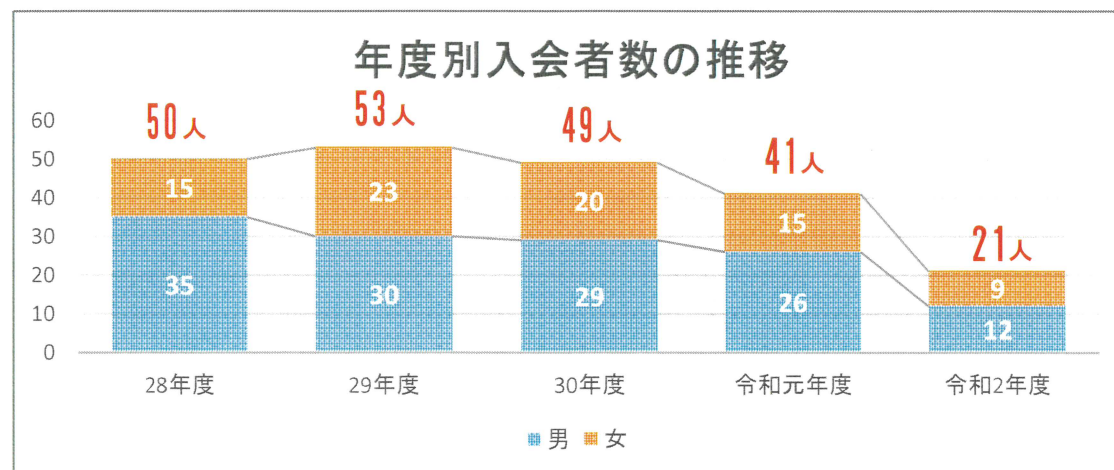
【年度別会員数】

年度別地域別	28年度		29年度		30年度		令和元年度		令和2年度	
	男	女	男	女	男	女	男	女	男	女
田原本町	125	78	120	79	119	76	125	82	106	77
三宅町	34	9	32	12	33	12	37	13	27	11
川西町	25	6	21	8	18	9	13	8	15	9
合 計	184	93	173	99	170	97	175	103	148	97
総合計	277		272		267		278		245	



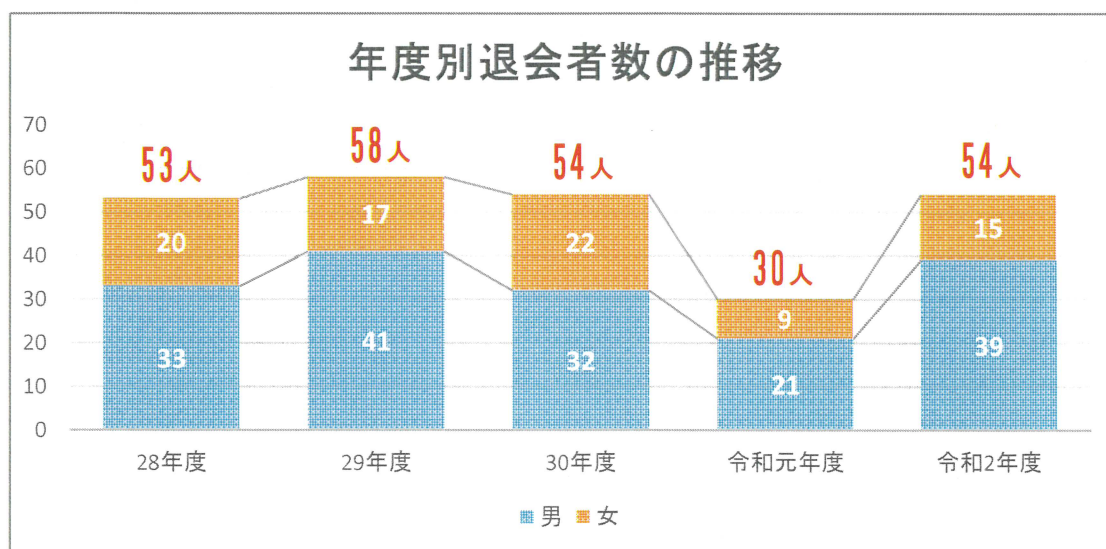
【年度別会員入会者数】

年度別地域別	28年度		29年度		30年度		令和元年度		令和2年度	
	男	女	男	女	男	女	男	女	男	女
田原本町	29	11	21	15	18	13	19	11	7	7
三宅町	3	1	6	5	8	3	5	3	1	0
川西町	3	3	3	3	3	4	2	1	4	2
合 計	35	15	30	23	29	20	26	15	12	9
総合計	50		53		49		41		21	



【年度別会員退会者数】

年度別地域別	28年度		29年度		30年度		令和元年度		令和2年度	
	男	女	男	女	男	女	男	女	男	女
田原本町	24	16	26	14	19	16	13	5	26	12
三宅町	6	1	8	2	7	3	1	2	11	2
川西町	3	3	7	1	6	3	7	2	2	1
合計	33	20	41	17	32	22	21	9	39	15
総合計	53		58		54		30		54	



【月別会員数・就業実人員・就業率】

		4月	5月	6月	7月	8月	9月	10月	11月	12月	1月	2月	3月
会員数	男	141	140	141	141	142	142	143	145	146	147	148	148
	女	89	90	91	91	91	90	90	93	94	95	97	97
計	計	230	230	232	232	233	232	233	238	240	242	245	245
実人員	男	81	89	97	99	100	102	107	108	111	113	113	115
	女	64	66	68	70	72	73	73	73	79	79	79	81
計	計	145	155	165	169	172	175	180	181	190	192	192	196
就業率	男	57.4%	63.6%	68.8%	70.2%	70.4%	71.8%	74.8%	74.5%	76.0%	76.9%	76.4%	77.7%
	女	71.9%	73.3%	74.7%	76.9%	79.1%	81.1%	81.1%	78.5%	84.0%	83.2%	81.4%	83.5%
計	計	63.0%	67.4%	71.1%	72.8%	73.8%	75.4%	77.3%	76.1%	79.2%	79.3%	78.4%	80.0%