

平成29年度 事業報告

1 概 要

はじめに、平成29年度におきましても、会員皆様の高い就業意識のもと、市民の皆様を始め行政機関、市内企業の御理解・御協力を得て、シルバー人材センター事業を運営することができましたことに感謝を申し上げます。

少子高齢化が進展し人口が減少する中において、高齢者に対する生活援助や人手不足分野等における会員の就業を通して、シルバー人材センターへの期待がますます大きくなっています。

このため、その期待に応えられるよう会員の拡大及び就業機会の開拓に日々積極的に取り組んでおりますが、定年延長・再雇用の制度化、雇用環境の改善、加えて高齢者の就業意向の多様化等による入会者数の伸び悩みの影響もあり、就業実績は昨年度に比べ減少となりました。

このような中、新たな取り組みとして、事務所掲示板や文書を通して会員の皆様に受注情報を提供することにより、希望に沿った仕事への就業選択を援助するとともに、発注者の依頼に数多く応じられるよう需給調整の強化を図りました。

また、雇用・就業に関する高齢者の総合窓口としての機能を高めるため、相談室を新設しました。これらの取り組みは、本市におけるシルバー人材センター事業の充実におおいに効果を発揮するものと考えております。

今後とも、「自主・自立、共働・共助」の基本理念を会員の皆様と共有し、請負・委任、労働者派遣及び職業紹介といった多様な就業機会を通して高齢者の生きがいの充実と社会参加を図り、生涯現役社会の実現に向けて事業を推進してまいります。

2 実施事業

(1) 会員の拡大と就業機会の確保・拡大

① 入会説明会の開催

健康で働く意欲のある60歳以上の市民を対象に、入会説明会を15回開催し、66人の参加者がありました。説明会では、理事会で定めた要領に基づき、高齢者の社会参加と生きがいづくりを基本としたシルバー人材センター事業を丁寧に説明することにより、多くの方に入会してもらえよう努めました。

② 会員の拡大

事業計画における目標である本年度末正会員数620人に向け、役員・委員による公民館等の公共施設へのポスター掲示（9月、3月）やスーパーマーケットでの会員募集のチラシ配り（4月、10月）を行うなど、積極的な会員拡大に取り組みましたが、年度末会員数は微減の555人となりました。

また、退会者の増加に歯止めをかけるため、新たな試みとして、もみじ会と連携し「健康増進・生きがい充実事業」を実施しました。12月に開催した

そば打ち研修会には、50人を超える会員の参加があり、働くこと以外にも喜びを見つけることで、年度末の会員数維持に一定の効果がありました。

正会員入会・退会状況

年度	入会者数	退会者数	年度末会員数
27	70人	73人	597人
28	53人	91人	559人
29	46人	50人	555人

③ 受託事業の拡大

シルバー人材センターの基幹事業である請負・委任による就業の実績は、目標をやや下回る結果となりました。要因の一つとして、会員不足のため発注者の依頼が就業に結び付かなかった例もあることから、会員拡大が喫緊の課題であると考えます。一方、市より新規に委託されたパークゴルフ場管理や登下校時の生徒の見守り、大雪による除雪作業の増加などの増加要因もありました。

請負・委任契約の受託事業実績

年度	会員数	受注件数	契約金額	前年度比	就業実人員	就業率	就業延人員
27	597人	2,542件	224,327,194円	100.0%	524人	87.8%	62,164人日
28	559人	2,428件	227,223,359円	101.3%	510人	91.2%	63,312人日
29	555人	2,457件	223,404,562円	98.3%	491人	88.5%	63,133人日

④ 労働者派遣事業

県連合会が派遣元となる派遣事業は、新規受注と業務量拡大があり目標を達成することができました。派遣会員を対象にした教育訓練講習は16人が受講し、就業に関するキャリアアップに努めました。

また、県連合会が派遣システムの導入を決定したことから、平成30年度からの運用開始に向けた準備を進めました。

労働者派遣事業実績

年度	登録会員数	受注件数	契約金額	前年度比	就業実人員	就業率	就業延人員
27	41人	13件	16,965,810円	99.7%	36人	87.8%	3,603人日
28	51人	16件	16,126,635円	95.1%	37人	72.5%	3,700人日
29	35人	17件	17,021,002円	105.5%	37人	100.0%	3,741人日

⑤ 職業紹介事業

この事業は、一般の高齢者も利用できる身近な職業相談の場ですが、本年度も求人・求職の実績がありませんでした。

⑥ 家事援助・高齢者軽度生活援助事業

65歳以上のみの高齢者世帯が利用できる軽度生活援助は、ごみ出し・屋内清掃・買物など日常生活に必要なサービスを会員が提供することで、高齢者の自立した生活を支援する事業です。今期は、除雪作業が伸びたことで、前年度の実績を大きく上回りました。

また、介護予防・日常生活支援事業（訪問型サービスA）を受注するため、平成30年度からの実施に向け、市と事前協議を行いました。

天童市高齢者軽度生活援助事業実績

年度	利用者数	受注件数	就業実人員	就業延人員	市委託料	利用者負担金	合計金額
27	241人	379件	159人	5,294人日	6,006,649円	1,406,400円	7,413,049円
28	263人	392件	163人	6,136人日	7,092,143円	1,661,070円	8,753,213円
29	294人	422件	156人	6,936人日	8,218,345円	1,935,155円	10,153,500円

(2) 安全・適正就業の推進

① 安全就業・就業マナーの向上

「安全は、すべてに優先する」を徹底するため、委員による安全パトロールを3回実施し事故の防止に努めましたが、傷害3件、物損2件及び熱中症2件の事故が発生しました。安全・適正就業委員会では、このことを重く受け止め、更なる安全就業の徹底に向けた対策を検討しました。

県連合会が実施した安全意識の高揚を図る標語募集には16作品の応募があり、そのうち1作品が優秀賞に輝きました。また、高齢者の交通事故防止のため交通安全講習を2回開催し、77人の会員が受講しました。

今後とも、事故ゼロを目指し、会員の安全就業とマナー向上に取り組めます。

② 適正就業・就業調整

適正就業ガイドラインの遵守が求められていることから、ローテーションによる就業や長期就業者の交代に取り組むとともに、年度末には、引き続き就業する会員に対し、就業通知書を送付し、発注者との就業の更新及び期間を周知しました。

会員が自ら希望の仕事を見つける参考とするため、新たに「お仕事情報」を作成し、掲示板や郵送で、全会員に情報を提供しました。また、発注者に対して、会員の就業状況や利用料金等に関するアンケート調査を実施した結果、会員の評価が高いことがわかりました。

会員や入会希望者及び発注者等とプライバシーを保った相談を行えるように、事務室内に相談室を設置し、相談機能の充実を図りました。

就業調整委員会では、委員による相談日を毎月1回開催し、会員の就業に関する相談にあたりました。

③ 地域班・職群班の強化

地域班活動では、35班中32班が地域貢献や会議の開催、会員拡大運動に取り組み、シルバー人材センター事業を地域にPRするとともに、会員相互の親睦と融和を深めていただきました。

職群班活動では、就業先ごとの当番表作成や現場の安全確認など意欲的に取り組み、会員同士の共働・共助の推進と発注者との信頼関係の構築に大きな効果がありました。

(3) 技能講習の実施

市内の一般高齢者も含めた高齢者の知識や技能を高めるために、次の講習を開催しました。

山形県高年齢者就労活性化事業（当センター主催）

開催日	講習種目	受講人数 (一般高齢者)
6月7日	農業支援 さくらんぼ収穫管理研修 (県園芸試験場)	7人
3月5日	農業支援 家庭菜園管理・農薬肥料 適正使用講習 (交通安全講習を含む)	48人 (うち2人)
3月9日	農業支援 果樹農作業の基本講習 (交通安全講習を含む)	34人 (うち3人)
12月4～27日	後継者育成 門松制作講習	延 124人
3月19～20日	後継者育成 障子張り替え講習	延 16人
3月22日	後継者育成 賞状技法講習	7人

安全就業講習（県連合会と共同開催）

開催日	講習種目	受講人数
4月19日	植木剪定安全講習（山辺町）	2人
10月24日	植木剪定安全講習（山形市）	5人
1月23日	救急救命講習	29人

高齢者活躍人材育成事業技能講習（県連合会と共同開催）

開催日	講習種目	受講人数
7月10～12日	学童保育従事者講習	11人
8月3日	自動車安全運転講習	10人

(4) 普及啓発事業とボランティア活動の強化

① 市民・企業等へのPR活動

広報委員会は、広報「シルバーてんどう」を2回発行し（1回は全戸配布）、ホームページの更新、市内各所におけるのぼり旗の掲揚等を通してシルバー人材センター事業をPRしました。

理事会と各委員会共同での広報活動として、公共施設や公民館（分館を含む）へのポスター掲示、スーパーマーケット前での会員募集チラシの配布を行い、シルバー人材センターの普及啓発に努めました。

また、10月第3土曜日「シルバーの日」に合わせたボランティア活動には会員・職員110人の参加があり、多くの市民が利用する市役所周辺の草取りに汗を流しました。これら会員の活動は、市報や市のホームページにも掲載され、シルバー人材センター事業のPR効果を高めました。

② 子育て支援事業

小学生を対象とした「みどりのスクール」を3回開校し、笹巻き・書き駒・門松づくりに合計35人の参加がありました。指導にあたった子育て支援事業委員は、子供たちとの交流を通じてシルバー人材センター事業の普及啓発に努めました。

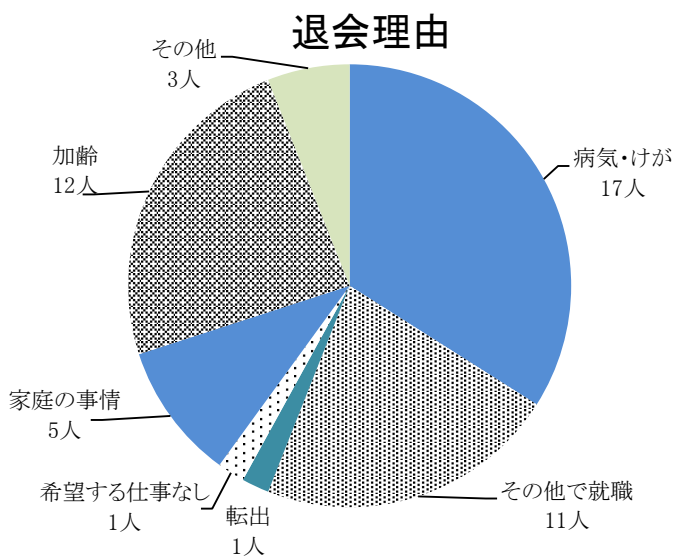
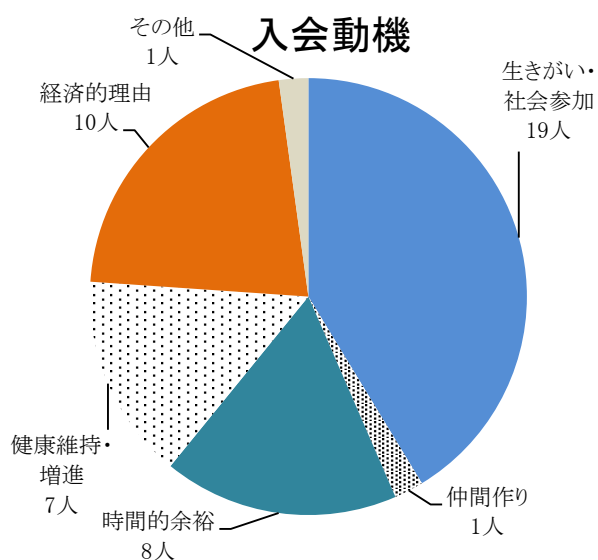
(5) 組織及び運営基盤の強化

- ① 8月21日、三役が天童市長・天童市議会議長を表敬訪問し、シルバー人材センター事業に対する支援の拡充を要望しました。
- ② 10月に事務局職員採用一次試験を実施、11月の二次試験の結果により平成30年度新採職員1人を決定し、事務局体制の充実に取り組みました。
- ③ 会員一人ひとりがシルバー人材センター事業に参画しました。
総会、地域班会議、地域班ボランティア活動、一斉ボランティア活動、技能講習その他の事業（もみじ会を含む）など、就業以外の事業にも大勢の会員に出席・参加いただいたことに感謝いたします。
次年度も出席・参加いただけるようお願いします。

会員入会・退会月別調べ

平成30年3月31日 現在

年 月	入 会			退 会			会員現在数		
	男	女	計	男	女	計	男	女	計
平成29年3月31日							379	180	559
4月	9	4	13	9	3	12	379	181	560
5月	5	3	8	3	3	6	381	181	562
6月	4	1	5	2	4	6	383	178	561
7月	0	0	0	0	1	1	383	177	560
8月	4	0	4	1	0	1	386	177	563
9月	4	1	5	0	1	1	390	177	567
10月	2	2	4	1	0	1	391	179	570
11月	1	2	3	0	0	0	392	181	573
12月	1	1	2	0	0	0	393	182	575
平成30年 1月	0	1	1	0	1	1	393	182	575
2月	0	1	1	4	0	4	389	183	572
3月	0	0	0	13	4	17	376	179	555
計	30	16	46	33	17	50	376	179	555



事業実績報告書

	会員数(人)			就業 実人員 (人)	就業 率	就業 延人員 (人日)	受託件数(件)					公共事業
	男	女	計				公共 事業	公社 公団	民間 企業	個人 家庭	合計	
	括弧内⇒派遣登録会員数											
平成27年度												
4月 請負	388	196	584	387	66.3%	4,840	122	16	120	129	387	2,199,894
派遣	(30)	(3)	(33)	26	78.8%	318	0	0	12	0	12	0
5月 請負	387	192	579	421	72.7%	5,957	128	14	116	145	403	2,431,253
派遣	(28)	(2)	(30)	26	86.7%	306	0	0	12	0	12	0
6月 請負	391	193	584	425	72.8%	6,689	129	17	121	292	559	2,638,769
派遣	(30)	(2)	(32)	26	81.3%	344	0	0	12	0	12	0
7月 請負	392	195	587	407	69.3%	5,813	148	16	117	191	472	2,593,985
派遣	(30)	(2)	(32)	25	78.1%	323	0	0	12	0	12	0
8月 請負	387	192	579	384	66.3%	5,048	116	15	114	155	400	2,192,455
派遣	(31)	(3)	(34)	24	70.6%	246	0	0	12	0	12	0
9月 請負	386	191	577	393	68.1%	5,188	132	20	102	175	429	2,467,814
派遣	(33)	(4)	(37)	25	67.6%	299	0	0	11	0	11	0
10月 請負	385	195	580	413	71.2%	5,843	128	13	110	216	467	2,182,967
派遣	(34)	(4)	(38)	24	63.2%	299	0	0	11	0	11	0
11月 請負	390	196	586	380	64.8%	4,930	121	17	98	87	323	2,211,588
派遣	(34)	(4)	(38)	24	63.2%	285	0	0	11	0	11	0
12月 請負	394	198	592	364	61.5%	4,647	104	11	121	143	379	1,477,996
派遣	(36)	(5)	(41)	28	68.3%	286	0	0	12	0	12	0
1月 請負	399	197	596	357	59.9%	4,554	254	11	91	25	381	2,309,077
派遣	(36)	(5)	(41)	27	65.9%	270	0	0	11	0	11	0
2月 請負	400	198	598	331	55.4%	4,076	181	12	96	18	307	1,654,103
派遣	(36)	(5)	(41)	28	68.3%	311	0	0	12	0	12	0
3月 請負	399	198	597	361	60.5%	4,579	171	18	105	89	383	2,038,227
派遣	(36)	(5)	(41)	28	68.3%	316	0	0	12	0	12	0
請負 累計	399	198	597	524	87.8%	62,164	1,734	180	1,311	1,665	4,890	26,398,128
派遣 累計	(36)	(5)	(41)	36	87.8%	3,603	0	0	140	0	140	0
平成28年度												
4月 請負	399	195	594	393	66.2%	4,959	126	14	108	139	387	2,405,990
派遣	(38)	(8)	(46)	29	63.0%	306	0	0	13	0	13	0
5月 請負	396	187	583	413	70.8%	5,983	134	13	106	124	377	2,959,548
派遣	(37)	(8)	(45)	28	62.2%	301	0	0	13	0	13	0
6月 請負	390	185	575	416	72.3%	6,863	131	15	113	225	484	2,624,482
派遣	(37)	(8)	(45)	28	62.2%	335	0	0	13	0	13	0
7月 請負	386	185	571	398	69.7%	5,709	137	15	118	179	449	2,893,967
派遣	(37)	(9)	(46)	28	60.9%	323	0	0	13	0	13	0
8月 請負	387	187	574	383	66.7%	5,290	126	15	120	172	433	2,601,190
派遣	(37)	(10)	(47)	29	61.7%	283	0	0	13	0	13	0
9月 請負	390	188	578	384	66.4%	5,368	130	19	102	183	434	2,754,656
派遣	(37)	(10)	(47)	29	61.7%	310	0	0	14	0	14	0
10月 請負	390	189	579	401	69.3%	5,729	124	14	111	188	437	2,684,672
派遣	(37)	(10)	(47)	29	61.7%	316	0	0	14	0	14	0
11月 請負	392	189	581	378	65.1%	5,149	120	15	108	126	369	2,538,625
派遣	(37)	(10)	(47)	29	61.7%	322	0	0	14	0	14	0
12月 請負	391	189	580	368	63.4%	4,882	207	14	113	133	467	1,939,177
派遣	(39)	(11)	(50)	31	62.0%	303	0	0	15	0	15	0
1月 請負	389	189	578	343	59.3%	4,910	260	9	86	31	386	2,879,974
派遣	(40)	(11)	(51)	30	58.8%	298	0	0	15	0	15	0
2月 請負	390	188	578	346	59.9%	4,146	264	10	94	25	393	2,320,414
派遣	(40)	(11)	(51)	30	58.8%	285	0	0	15	0	15	0
3月 請負	379	180	559	328	58.7%	4,324	109	19	106	75	309	1,577,547
派遣	(40)	(11)	(51)	30	58.8%	318	0	0	15	0	15	0
請負 累計	379	180	559	510	91.2%	63,312	1,868	172	1,285	1,600	4,925	30,180,242
派遣 累計	(40)	(11)	(51)	37	72.5%	3,700	0	0	167	0	167	0
平成29年度												
4月 請負	379	181	560	365	65.2%	4,817	116	13	108	156	393	2,637,446
派遣	(41)	(11)	(52)	27	51.9%	279	0	0	13	0	13	0
5月 請負	381	181	562	414	73.7%	5,912	139	13	116	151	419	3,136,956
派遣	(39)	(11)	(50)	29	58.0%	293	0	0	14	0	14	0
6月 請負	383	178	561	402	71.7%	6,589	124	15	116	231	486	2,822,718
派遣	(40)	(11)	(51)	30	58.8%	316	0	0	14	0	14	0
7月 請負	383	177	560	396	70.7%	5,564	124	16	115	157	412	2,762,849
派遣	(40)	(11)	(51)	29	56.9%	292	0	0	13	0	13	0
8月 請負	386	177	563	371	65.9%	5,176	126	17	117	146	406	2,609,984
派遣	(40)	(11)	(51)	29	56.9%	287	0	0	14	0	14	0
9月 請負	390	177	567	389	68.6%	5,473	129	19	105	202	455	2,829,371
派遣	(40)	(11)	(51)	30	58.8%	301	0	0	14	0	14	0
10月 請負	391	179	570	398	69.8%	5,515	123	12	107	158	400	3,174,683
派遣	(41)	(12)	(53)	31	58.5%	333	0	0	15	0	15	0
11月 請負	392	181	573	380	66.3%	5,067	120	16	107	128	371	2,671,220
派遣	(41)	(12)	(53)	31	58.5%	329	0	0	14	0	14	0
12月 請負	393	182	575	388	67.5%	5,119	261	13	113	119	506	2,637,825
派遣	(41)	(15)	(56)	32	57.1%	327	0	0	14	0	14	0
1月 請負	393	182	575	352	61.2%	4,981	288	9	88	28	413	3,362,812
派遣	(41)	(15)	(56)	33	58.9%	307	0	0	16	0	16	0
2月 請負	389	183	572	349	61.0%	4,573	295	12	100	22	429	3,055,144
派遣	(25)	(10)	(35)	32	91.4%	327	0	0	14	0	14	0
3月 請負	376	179	555	341	61.4%	4,347	123	17	105	83	328	1,772,721
派遣	(25)	(10)	(35)	33	94.3%	350	0	0	15	0	15	0
請負 累計	376	179	555	491	88.5%	63,133	1,968	172	1,297	1,581	5,018	33,473,729
派遣 累計	(25)	(10)	(35)	37	100.0%	3,741	0	0	170	0	170	0

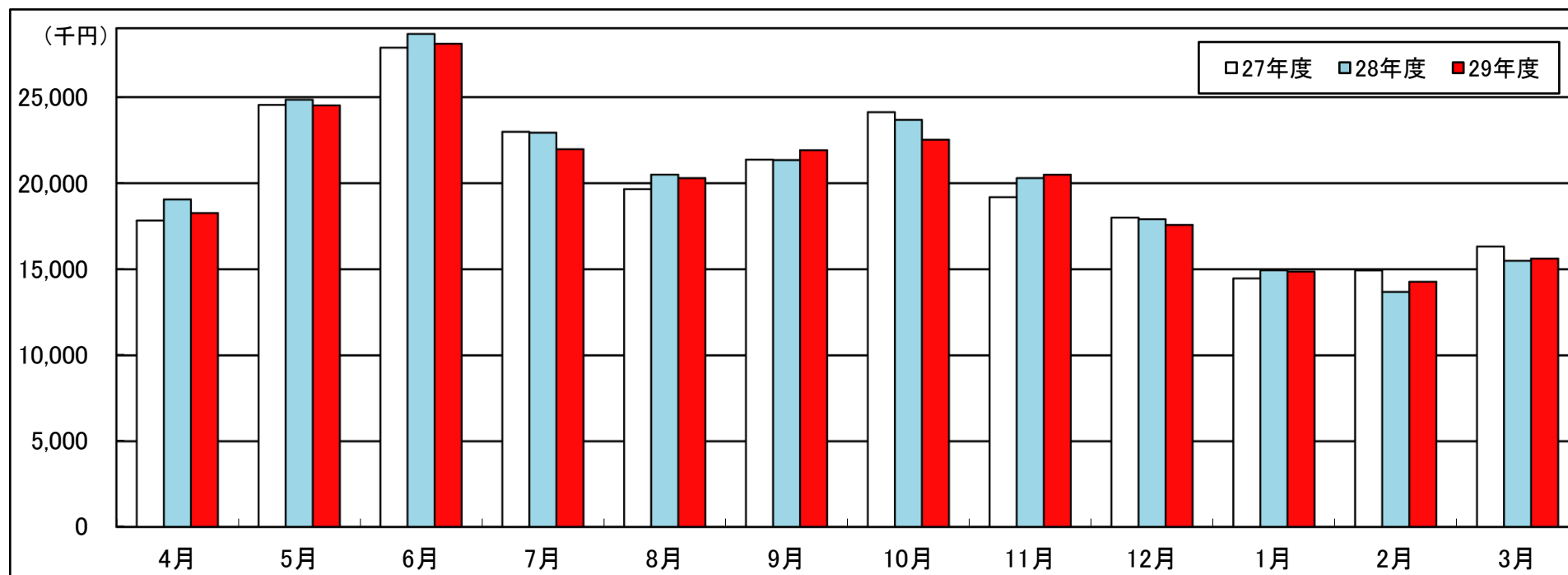
(請負就業 + 派遣就業)

契約金額 発注者分類別内訳 (円)			契約金額 科目別内訳 (円)			契約金額 合計(円)	前年比	請負+派遣 総合計(円)	請負+ 派遣 前年比
公社 公団	一般企業	個人家庭	配分金	材料費等	事務費				
			会員賃金	連联手数料・税	拠点手数料				
1,681,606	10,017,464	2,436,829	14,594,747	269,484	1,471,562	16,335,793	102.0%	17,834,359	103.1%
0	1,498,566	0	1,180,414	183,663	134,489	1,498,566	116.5%		
1,885,144	10,718,526	8,091,295	20,692,979	356,141	2,077,098	23,126,218	104.7%	24,544,642	104.8%
0	1,418,424	0	1,117,682	173,902	126,840	1,418,424	106.5%		
1,792,060	11,421,970	10,433,901	23,376,958	534,453	2,375,289	26,286,700	101.1%	27,870,429	101.8%
0	1,583,729	0	1,246,993	194,023	142,713	1,583,729	114.3%		
2,013,619	11,367,599	5,505,073	18,990,904	589,750	1,899,622	21,480,276	94.3%	22,982,847	95.1%
0	1,502,571	0	1,183,730	184,179	134,662	1,502,571	108.3%		
1,841,339	10,870,270	3,557,435	16,227,966	574,129	1,659,404	18,461,499	100.8%	19,656,312	100.6%
0	1,194,813	0	942,047	146,574	106,192	1,194,813	97.8%		
1,873,395	9,841,262	5,694,427	17,318,538	766,545	1,791,815	19,876,898	98.7%	21,367,716	98.8%
0	1,490,818	0	1,173,909	182,650	134,259	1,490,818	100.7%		
1,741,065	11,836,837	6,871,935	19,966,246	626,614	2,039,944	22,632,804	105.6%	24,126,558	105.2%
0	1,493,754	0	1,176,893	183,115	133,746	1,493,754	98.9%		
2,181,772	11,225,742	2,167,433	15,742,910	442,681	1,600,944	17,786,535	94.2%	19,187,437	94.4%
0	1,400,902	0	1,103,608	171,712	125,582	1,400,902	96.6%		
1,782,226	10,878,171	2,517,221	14,482,071	705,233	1,468,310	16,655,614	90.9%	18,000,012	90.4%
0	1,344,398	0	1,059,638	164,871	119,889	1,344,398	84.1%		
1,632,026	9,062,012	238,975	12,039,801	14,897	1,187,392	13,242,090	103.8%	14,466,554	100.9%
0	1,224,464	0	965,434	150,213	108,817	1,224,464	77.3%		
1,571,084	9,866,372	456,633	12,181,652	144,585	1,221,955	13,548,192	103.9%	14,937,941	103.9%
0	1,389,749	0	1,094,994	170,371	124,384	1,389,749	103.5%		
1,885,125	10,998,976	872,247	13,379,946	178,579	1,336,050	14,894,575	102.5%	16,318,197	102.2%
0	1,423,622	0	1,122,017	174,576	127,029	1,423,622	98.8%		
21,880,461	127,205,201	48,843,404	198,994,718	5,203,091	20,129,385	224,327,194	100.0%	241,293,004	100.0%
0	16,965,810	0	13,367,359	2,079,849	1,518,602	16,965,810	99.7%		
1,641,379	10,265,648	3,395,244	15,772,946	340,270	1,595,045	17,708,261	108.4%	19,055,049	106.8%
0	1,346,788	0	1,061,785	165,199	119,804	1,346,788	89.9%		
1,790,776	10,802,946	7,965,973	21,036,643	364,852	2,117,748	23,519,243	101.7%	24,846,579	101.2%
0	1,327,336	0	1,046,399	162,809	118,128	1,327,336	93.6%		
1,756,609	11,836,385	11,011,739	24,224,901	545,309	2,459,005	27,229,215	103.6%	28,667,288	102.9%
0	1,438,073	0	1,133,147	176,308	128,618	1,438,073	90.8%		
2,001,042	11,404,608	5,217,265	19,018,175	563,848	1,934,859	21,516,882	100.2%	22,931,596	99.8%
0	1,414,714	0	1,115,064	173,493	126,157	1,414,714	94.2%		
1,750,475	10,772,801	4,210,178	16,981,649	615,552	1,737,443	19,334,644	104.7%	20,499,952	104.3%
0	1,165,308	0	917,880	142,814	104,614	1,165,308	97.5%		
1,856,472	10,317,763	5,062,034	17,432,317	758,190	1,800,418	19,990,925	100.6%	21,344,501	99.9%
0	1,353,576	0	1,065,219	165,738	122,619	1,353,576	90.8%		
1,834,649	11,566,739	6,144,600	19,542,552	685,033	2,003,075	22,230,660	98.2%	23,677,706	98.1%
0	1,447,046	0	1,138,918	177,207	130,921	1,447,046	96.9%		
2,093,401	11,424,207	2,788,760	16,448,698	698,589	1,697,706	18,844,993	106.0%	20,297,506	105.8%
0	1,452,513	0	1,142,715	177,794	132,004	1,452,513	103.7%		
1,744,031	10,990,434	1,903,339	14,598,116	522,083	1,456,782	16,576,981	99.5%	17,907,527	99.5%
0	1,330,546	0	1,046,815	162,872	120,859	1,330,546	99.0%		
1,595,115	8,875,282	312,288	12,407,471	33,360	1,221,828	13,662,659	103.2%	14,942,646	103.3%
0	1,279,987	0	1,007,593	156,771	115,623	1,279,987	104.5%		
1,459,656	8,526,308	159,512	11,307,308	33,714	1,124,868	12,465,890	92.0%	13,684,732	91.6%
0	1,218,842	0	959,253	149,249	110,340	1,218,842	87.7%		
1,890,046	9,915,110	760,303	12,688,776	188,334	1,265,896	14,143,006	95.0%	15,494,912	95.0%
0	1,351,906	0	1,063,973	165,544	122,389	1,351,906	95.0%		
21,413,651	126,698,231	48,931,235	201,459,572	5,349,134	20,414,673	227,223,359	101.3%	243,349,994	100.9%
0	16,126,635	0	12,698,761	1,975,798	1,452,076	16,126,635	95.1%		
1,589,339	9,365,275	3,491,120	15,086,630	459,452	1,537,098	17,083,180	96.5%	18,264,489	95.9%
0	1,181,309	0	929,990	144,696	106,623	1,181,309	87.7%		
1,806,254	10,756,582	7,512,671	20,619,140	501,724	2,091,599	23,212,463	98.7%	24,517,103	98.7%
0	1,304,640	0	1,027,045	159,797	117,798	1,304,640	98.3%		
1,808,840	11,275,140	10,808,119	23,768,487	542,282	2,404,048	26,714,817	98.1%	28,100,981	98.0%
0	1,386,164	0	1,090,638	169,695	125,831	1,386,164	96.4%		
1,875,581	10,769,356	5,286,914	18,304,617	529,222	1,860,861	20,694,700	96.2%	21,972,373	95.8%
0	1,277,673	0	1,005,740	156,486	115,447	1,277,673	90.3%		
1,846,832	10,460,887	4,097,705	16,629,668	700,632	1,685,108	19,015,408	98.3%	20,296,306	99.0%
0	1,280,898	0	1,008,235	156,875	115,788	1,280,898	109.9%		
1,832,321	9,751,193	6,133,267	17,799,367	897,790	1,848,995	20,546,152	102.8%	21,913,726	102.7%
0	1,367,574	0	1,076,128	167,436	124,010	1,367,574	101.0%		
1,736,666	11,157,015	4,882,683	18,508,604	530,868	1,911,575	20,951,047	94.2%	22,522,580	95.1%
0	1,571,533	0	1,236,397	192,372	142,764	1,571,533	108.6%		
2,161,658	11,075,171	3,033,961	16,554,259	640,425	1,747,326	18,942,010	100.5%	20,493,969	101.0%
0	1,551,959	0	1,220,911	189,965	141,083	1,551,959	106.8%		
1,685,526	9,957,993	1,784,936	14,152,583	485,319	1,428,378	16,066,280	96.9%	17,577,761	98.2%
0	1,511,481	0	1,189,062	185,007	137,412	1,511,481	113.6%		
1,576,908	8,277,525	221,486	12,202,128	34,971	1,201,632	13,438,731	98.4%	14,865,190	99.5%
0	1,426,459	0	1,122,307	174,620	129,532	1,426,459	111.4%		
1,404,471	8,166,526	120,831	11,551,775	43,572	1,151,625	12,746,972	102.3%	14,275,629	104.3%
0	1,528,657	0	1,202,420	187,088	139,149	1,528,657	125.4%		
1,882,385	9,528,001	809,695	12,606,480	119,966	1,266,356	13,992,802	98.9%	15,625,457	100.8%
0	1,632,655	0	1,284,306	199,826	148,523	1,632,655	120.8%		
21,206,781	120,540,664	48,183,388	197,783,738	5,486,223	20,134,601	223,404,562	98.3%	240,425,564	98.8%
0	17,021,002	0	13,393,179	2,083,863	1,543,960	17,021,002	105.5%		

実績グラフ

公益社団法人 天童市シルバー人材センター

契約金額の推移 (請負就業+派遣就業)



(単位:千円、千円未満四捨五入)

(月別)	4月	5月	6月	7月	8月	9月	10月	11月	12月	1月	2月	3月	計
27年度	17,834	24,545	27,870	22,983	19,656	21,368	24,127	19,187	18,000	14,467	14,938	16,318	241,293
28年度	19,055	24,847	28,667	22,932	20,500	21,344	23,678	20,298	17,908	14,943	13,685	15,495	243,350
29年度	18,264	24,517	28,101	21,972	20,296	21,914	22,523	20,494	17,578	14,865	14,276	15,625	240,426
前年比	95.9%	98.7%	98.0%	95.8%	99.0%	102.7%	95.1%	101.0%	98.2%	99.5%	104.3%	100.8%	98.8%

(累計)	4月	5月	6月	7月	8月	9月	10月	11月	12月	1月	2月	3月
27年度	17,834	42,379	70,249	93,232	112,888	134,256	158,383	177,570	195,570	210,037	224,975	241,293
28年度	19,055	43,902	72,569	95,501	116,001	137,345	161,023	181,320	199,228	214,170	227,855	243,350
29年度	18,264	42,781	70,882	92,854	113,150	135,064	157,587	178,081	195,659	210,524	224,800	240,426
前年比	95.9%	97.4%	97.7%	97.2%	97.5%	98.3%	97.9%	98.2%	98.2%	98.3%	98.7%	98.8%

平成29年度 事業実績調べ (会員数・請負就業実績)

平成30年 3月31日現在

1 年齢別・男女別会員数

(人)

	60歳未満	60～64歳	65～69歳	70～74歳	75～79歳	80歳以上	合計
男性	0	19	99	142	86	30	376
女性	0	15	64	57	34	9	179
計	0	34	163	199	120	39	555

2 職群別・公共民間別事業実績

区分	事項	受注件数* (件)	就業実人員 (人)	就業延人員 (人日)	契約金額 (円)			
					配分金	材料費等	事務費	合計
職群別 内訳	技術群	6		359	2,890,278	756	289,099	3,180,133
	技能群	889		4,968	18,946,137	3,850,167	2,272,874	25,069,178
	事務群	129		888	2,919,717	42,901	296,431	3,259,049
	管理群	39		11,289	39,570,699	431,493	3,894,089	43,896,281
	折衝外交群	1		14	41,325	0	4,132	45,457
	一般作業群	855		31,277	101,691,212	1,045,387	10,241,917	112,978,516
	サービス群	538		14,338	31,724,370	115,519	3,136,059	34,975,948
	その他	0		0	0	0	0	0
合計		2,457	491	63,133	197,783,738	5,486,223	20,134,601	223,404,562
公共民間 別内訳	公共事業 (国・県・市)	527		16,029	29,853,026	505,320	3,115,383	33,473,729
	一般企業 (公社・公団含む)	510		37,763	128,180,920	912,204	12,654,321	141,747,445
	個人家庭	1,420		9,341	39,749,792	4,068,699	4,364,897	48,183,388
	独自事業	0		0	0	0	0	0

*受注件数:2か月以上にわたる受注の場合、契約時に1件とカウントする。

3 福祉・家事援助、子育て支援及び軽度生活援助事業実績 (再掲:上記2のサービス群のうち)

区分	事項	受注件数* (件)	就業実人員 (人)	就業延人員 (人日)	契約金額 (円)			
					配分金	材料費等	事務費	合計
福祉サービス		0	0	0	0	0	0	0
家事援助サービス		12	11	183	362,060	1,371	37,306	400,737
子育て支援		1	3	3	12,960	0	1,296	14,256
軽度生活援助		422	156	6,936	9,221,371	9,000	923,129	10,153,500
合計		435		7,122	9,596,391	10,371	961,731	10,568,493

*受注件数:2か月以上にわたる受注の場合、契約時に1件とカウントする。

4 男女別会員就業状況

	平均年齢	最高年齢	最低年齢	就業実人員(A)	会員数(B)	就業率(A/B)
男性	72.7歳	85歳	61歳	322人	376人	85.6%
女性	71.2歳	84歳	60歳	169人	179人	94.4%
計	72.2歳			491人	555人	88.5%

平成29年度 労働者派遣事業実績報告書

平成30年 3月31日現在

(累計)

区分	事項	受注件数 (件)	就業実人員 (人)	就業延人員 (人日)	契約金額(円)			
					会員賃金	連合手数料・税	拠点手数料	合計
職群別内訳	技術群	4	/	941	3,044,832	/	/	/
	技能群	0		0	0			
	事務群	1		409	2,101,500			
	管理群	0		0	0			
	折衝外交群	4		507	1,980,222			
	一般作業群	4		1,174	4,799,425			
	サービス群	4		710	1,467,200			
	その他	0		0	0			
合計		17	37	3,741	13,393,179	2,083,863	1,543,960	17,021,002
公民別	公共事業	0	/	0	0	0	0	0
	一般企業等	17		3,741	13,393,179	2,083,863	1,543,960	17,021,002
	個人家庭	0		0	0	0	0	0

(月別)

月	事項	受託件数 (件)	就業実人員 (人)	就業延人員 (人日)	契約金額(円)			
					会員賃金	連合手数料・税	拠点手数料	合計
4月		13	27	279	929,990	144,696	106,623	1,181,309
5月		14	29	293	1,027,045	159,797	117,798	1,304,640
6月		14	30	316	1,090,638	169,695	125,831	1,386,164
7月		13	29	292	1,005,740	156,486	115,447	1,277,673
8月		14	29	287	1,008,235	156,875	115,788	1,280,898
9月		14	30	301	1,076,128	167,436	124,010	1,367,574
10月		15	31	333	1,236,397	192,372	142,764	1,571,533
11月		14	31	329	1,220,911	189,965	141,083	1,551,959
12月		14	32	327	1,189,062	185,007	137,412	1,511,481
1月		16	33	307	1,122,307	174,620	129,532	1,426,459
2月		14	32	327	1,202,420	187,088	139,149	1,528,657
3月		15	33	350	1,284,306	199,826	148,523	1,632,655
合計		170	/	3,741	13,393,179	2,083,863	1,543,960	17,021,002

労働者派遣は、山形県シルバー人材センター連合会が派遣元として実施する事業です。

当センターは、連合会の天童市事業所として、受注・契約、会員確保・手配等の事務処理を代行しています。派遣代金の請求・受領、就業会員への賃金支払いは連合会が行い、当センターには拠点手数料が交付されます。

平成29年度の派遣会員教育訓練賃金 26,211円の5割 13,106円が拠点手数料より控除されましたので、決算上の拠点手数料(労働者派遣事業受託収益)の額は1,530,854円になります。

平成29年度 会議・行事等開催状況

年 月	日	内 容	年 月	日	内 容
平成29年	3日	安全祈願、辞令交付式	7月	27日	全シ協 派遣担当者会議
4月	3日	新年度理事長訓示	8月	1日	安全祈願、入会手続き
	5日	入会手続き		1日	県連合 事業推進検討会
	7日	入会説明会		2日	県連合 安全パトロール(鶴岡市SC)
	10日	会員拡大広報運動		3日	県連合 人材育成自動車安全運転講習
	12日	会員拡大広報運動		8日	就業調整委員会①
	17日	市総合福祉センター防災訓練		9日	安全パトロール②、安全・適正就業委員会②
	18日	入会説明会		10日	入会説明会
	19日	県連合 植木剪定安全講習(山辺町)		15日	広報シルバーてんどうNo.51発行
	24日	平成28年度予備監査		21日	市長・議長表敬訪問
	25日	地域班連絡会議		21日	県連合 安全推進員研修
	26日	平成28年度決算監査		22日	監事伝票検査
	27日	就業相談日		24日	就業相談日
5月	1日	安全祈願		24日	子育て支援事業委員会③
	2日	入会手続き		28日	理事会③
	11日	入会説明会		29日	県連合 事業検討会視察(福島連合)
	11日	理事会①	9月	1日	安全祈願、入会手続き
	12日	村山ブロック局長情報交換会		5日	みどりのスクール案内配達
	16日	子育て支援事業委員会①		6日	県連合 安全就業対策推進委員会②
	22日	入会説明会		6日	会員募集ポスター配り
	25日	就業相談日		11日	市報豆記者取材対応
	31日	入会手続き		14日	全シ協 新任局長研修(東京 ～15日)
6月	1日	安全祈願		15日	入会説明会
	1日	平成29年度定時総会、理事会②		24日	高楯本村班奉仕活動
	6日	入会説明会		26日	新議長副議長来所
	7日	サクランボ収穫管理研修会		27日	県連合 事業推進検討会②
	13日	県連合 事務局長会議①(山形市)		28日	就業相談日
	15日	広報委員会①		30日	秋のみどりのスクール書き駒づくり
	20日	県連合 定時総会	10月	1日	シルバー事業普及啓発月間(～31日)
	22日	就業相談日		2日	安全祈願、入会手続き
	27日	県連合 安全就業対策推進委員会①		3日	天童商工会議所清掃ボランティア参加
	27日	みどりのスクール笹採り		5日	県連合 事務局長会議②
	30日	県へ公益法人の事業報告提出		10日	会員拡大広報活動
7月	1日	安全・適正就業強化月間(～31日)		11日	会員拡大広報活動
	3日	安全祈願		13日	県連合 安全就業推進大会(山形市)
	3日	みどりのスクール案内配達		15日	職員採用一次試験
	10日	県連合 人材育成学童保育従事者講習(～12日)		15日	中里西班奉仕活動・会議
	11日	NRIユーザー研修会		15日	蔵増班奉仕活動・会議
	12日	入会説明会		16日	市総合福祉センター消防総合訓練
	13日	子育て支援事業委員会②		17日	入会説明会
	14日	広報委員会②		18日	県連合 派遣システム内覧会
	18日	植木班会議		18日	県連合 事業推進検討会
	23日	夏休みみどりのスクール笹巻きづくり		20日	津山班奉仕活動
	24日	安全パトロール①、安全・適正就業委員会①		21日	シルバーボランティア活動(市庁舎周辺)
	27日	就業相談日		21日	糠塚班会議

年月	日	内 容	年月	日	内 容
10月	21日	駅東班奉仕活動・会議	12月	21日	県連合 理事長会議(～22日 寒河江市)
	21日	長岡北・東芳賀班奉仕活動・会議		21日	就業相談日
	22日	天童中部公民館フェスティバルに入会相談コーナー開設(広報委員)		22日	冬休みみどりのスクール準備
	24日	三役会議		23日	冬休みみどりのスクール門松づくり
	24日	県連合 植木剪定安全講習(山形市)		25日	入会手続き
	24日	県連合 理事会		26日	門松贈呈式
	24日	子育て支援事業委員会④		26日	広報委員会④
	26日	就業相談日		28日	仕事納め、天童市副市長あいさつ来所
	30日	交り江班会議			
11月	1日	安全祈願、入会手続き	平成30年	4日	仕事始め、安全祈願
	4日	久野本1・2・3班合同奉仕活動・会議	1月	4日	新春賀詞交歓会(舞鶴荘)
	4日	泉町班会議		15日	広報シルバーてんどうNo.52発行 全世帯配布
	5日	北久野本東・天童原班、北久野本北班合同奉仕活動・会議		18日	入会説明会
	5日	北目2班会議		19日	老野森班会議
	5日	荒谷班奉仕活動		23日	県連合 安全講習救命救急
	6日	干布班会議		24日	県連合 事務局長会議④
	9日	職員採用二次試験		25日	就業相談日
	9日	三役会議		2月	1日
	11日	乱川班奉仕活動・会議	7日		民生委員例会講師
	11日	北久野本中央班会議	14日		入会説明会
	11日	高楯本村班会議	17日		東長岡班奉仕活動・会議
	12日	北久野本西班奉仕活動・会議	22日		就業相談日
	13日	安全パトロール	22日		県連合 経理担当者会議
	14日	県連合 理事研修	23日		県連合 安全就業対策推進委員会
	15日	入会説明会	23日		就業調整委員会②
	16日	就業相談日	24日		田鶴町班会議
	17日	郭南・南小畑、郭北・駅西班合同奉仕活動	26日		高楯三字班会議
	17日	郭北・駅西班会議	27日		子育て支援事業委員会⑥
	17日	郭南・南小畑班会議	28日		県連合 派遣システム研修
	17日	県連合 事業推進検討会	3月	1日	安全祈願
	19日	小関・高木班奉仕活動・会議		5日	入会説明会
	24日	津山班会議		5日	交通安全講習&家庭菜園・農薬肥料講習
	25日	寺津班奉仕活動・会議		6日	県連合 理事会
26日	柏木町班奉仕活動	9日		交通安全講習&果樹農作業基本講習	
28日	広報委員会③	13日		入会説明会	
29日	県連合 事務局長会議③	13日		三役会議	
		13日		県連合 安全担当職員研修	
		19日		障子張り講習(～20日)	
		22日		就業相談日	
		22日		賞状技法講習	
		22日		北目1班会議	
12月	1日	安全祈願、入会手続き	23日	会員募集ポスター配布	
	1日	みどりのスクール案内配達	24日	泉町班奉仕活動	
	4日	門松開始式	26日	理事会⑤	
	7日	成生班会議	27日	県連合 理事会	
	8日	子育て支援事業委員会⑤	30日	県へ公益法人の事業計画を提出	
	9日	中里東班奉仕活動・会議			
	14日	柏木町班会議			
	14日	いきがい充実 そば打ち研修			
	15日	入会説明会			
20日	理事会④				