

平成30年度 事業報告

1 概要

少子高齢化・労働力人口の減少が進む中、働き手の確保や人手不足解消が大きな社会問題となっており、シルバー人材センターへの期待がますます高まっております。

一方、全国のシルバー人材センターでは、会員の減少が喫緊の課題となっており、各シルバー人材センターにおいて会員の増加に向けた様々な取り組みが行われております。公益社団法人天童市シルバー人材センター（以下「センター」という。）においても独自の取り組みを行っておりますが、今年度末、大幅に会員数を減らす結果となりました。

このような中において、センターは、事務所掲示板や文書を活用して、1人でも多くの会員が希望に沿った仕事を選択できるよう、受注情報の提供を継続して行うなど、就業に結び付けるための発注者と会員とのコーディネート強化を図った結果、平成30年度の契約金額は前年度をやや上回ることができました。

会員の活動面では、長年の安全就業が評価され県連合会より優良センターとして表彰されるとともに、個人の安全標語部門でも2年続けて優秀作品賞を受賞しました。地域班及び職群班における活動も活発な広がりを見せ、シルバー人材センター事業（以下「シルバー事業」という。）の普及啓発と発注者との信頼関係の構築に貢献していただきました。

新たな「令和」の時代においても、基本理念である「自主・自立、共働・共助」を堅持し、請負・委任、労働者派遣及び職業紹介といった多様な就業機会を通して高齢者の生きがいの充実と社会参加を図り、地域の活性化と生涯現役社会の実現に向けて、これからもシルバー事業を推進してまいります。

2 実施事業

(1) 高齢者の就業の促進

会員がそれぞれの知識や経験を活かしながら適材適所で就業できるよう、情報提供の強化に取り組みました。

特に、受注情報については、市内の産業団地や工業団地に立地した企業や既存の企業・個人等より新たな発注があるたびに、事務所に受注情報を掲示したほか、年7回「お仕事情報」を発行して、会員が希望に沿った仕事を選択し就業の機会を得るよう努めました。

会員数の減少から発注者の依頼に応じられないことが少なからずありましたが、請負・委任と派遣を合わせた契約金額は前年度を上回り、就業率においても高い数値を達成することができました。

請負・委任契約と労働者派遣契約を合わせた実績

受注件数	契約金額	前年度比	就業実人員	就業率	就業延人員
2,470件	242,628,192円	100.9%	510人	98.8%	67,162人日

① 請負・委任による就業の充実

センターの基幹事業である請負・委任契約による就業は、継続的な業務については順調に推移したものの、夏の猛暑と秋の長雨、暖冬といった気象状況が影響して、全体として前年度をわずかに下回る実績となりました。

このような中、進出企業やJ R、飲食店等からの新たな発注も増加しており、天候に左右されない安定した就業先の開拓が求められます。

また、会員の配分金は社会的に相応な額を基準とするとされていることから、一部の発注者に対して次年度からの受託料金の改定を依頼しました。

請負・委任契約の受託事業実績

年度	会員数	受注件数	契約金額	前年度比	就業実人員	就業率	就業延人員
28	559人	2,428件	227,223,359円	101.3%	510人	91.2%	63,312人日
29	555人	2,457件	223,404,562円	98.3%	491人	88.5%	63,133人日
30	516人	2,442件	222,088,682円	99.4%	479人	92.8%	62,900人日

高齢者軽度生活援助事業は、女性会員が主に家事支援等を担当し、ごみ出しや除雪では男性会員も加わり、多数の会員でこの事業に取り組みました。

また、介護予防・日常生活支援総合事業による訪問型サービスAは、年度当初から市と調整を続け、1月から事業を開始しました。

これらの介護関連事業は、元気な高齢者である会員が、支援を求める高齢者を支える相互扶助として市民の期待が高まってきており、さらなる就業会員の拡大とコーディネートの実績に努めます。

天童市高齢者軽度生活援助事業実績

年度	利用者数	受注件数	就業実人員	就業延人員	市委託料	利用者負担金	合計金額
28	263人	392件	163人	6,136人日	7,092,143円	1,661,070円	8,753,213円
29	294人	422件	156人	6,936人日	8,218,345円	1,935,155円	10,153,500円
30	270人	396件	143人	5,815人日	6,481,943円	1,518,442円	8,000,385円

天童市介護予防・日常生活支援総合事業実績

年度	利用者数	受注件数	就業実人員	就業延人員	市委託料	利用者負担金	合計金額
30	7人	7件	7人	40人日	56,525円	8,925円	65,450円

② 労働者派遣による就業の拡大

労働者派遣は、放課後児童クラブの補助業務や食品製造業における補助業務等の派遣就業が増えたことで、契約金額実績は前年度比2割増となりました。

また、県連合会が新たに導入した派遣システムに合わせ、センターも受注管理や統計処理等の運用を開始しました。

労働者派遣事業実績

年度	登録会員数	受注件数	契約金額	前年度比	就業実人員	就業率	就業延人員
28	51人	16件	16,126,635円	95.1%	37人	72.5%	3,700人日
29	35人	17件	17,021,002円	105.5%	37人	100.0%	3,741人日
30	44人	28件	20,539,510円	120.7%	47人	100.0%	4,262人日

③ 職業紹介による就業機会の拡大

この事業は、会員以外の高齢者も利用できる職業相談の制度ですが、今年度も求人・求職の実績はありませんでした。

(2) 会員の拡大

① 入会説明会の開催

健康で働く意欲のある60歳以上の市民を対象にした入会説明会を、前年度より5回増やし20回開催し78人の参加がありました。また、天童中部公民館フェスティバルに出張相談コーナーを開設し、広報委員が来場者からの相談に対応しました。

定時総会では、入会手続きを簡略化する変更定款が決議され、6月以降は入会申込者が速やかにシルバー事業に参加できるようになりました。

② 会員拡大運動の展開

会員募集のポスター掲示やティッシュ配りの会員拡大広報活動（4月、10月）を、理事を始め各委員会の委員を中心にセンターあげて取り組みました。

もみじ会に委託して実施した「健康増進・生きがい充実そば打ち研修」には38人の参加があり、今後の就業意欲の向上が図られました。

今年度の会員数は、新規入会者32人が加わり、正会員会費の納入人数は556人ありましたが、年度末に退会する方が増えたことで、会員数が減少する結果となりました。

正会員入会・退会状況

年度	入会者数	退会者数	年度末会員数
28	53人	91人	559人
29	46人	50人	555人
30	32人	71人	516人

(3) 安全・適正就業の推進

① 安全就業・就業マナーの向上

「安全は、すべてに優先する」をスローガンに掲げ、安全・適正就業委員会は就業先パトロールを7回実施し会員に事故防止を呼びかけるとともに、県連合の研修に2回参加し、他センターとの情報交換を通じて事故の撲滅と安全就業の徹底を図るための対策を検討しました。

今年度の事故発生件数は、傷害3件、物損2件及び猛暑による熱中症2件で前年度と同数でした。

就業現場での情報伝達不足による事故が新聞に掲載されたことについては、真摯に受け止め、会員と役職員が同じことを2度と起こさないよう共に研鑽を深めて、発注者の信頼回復に努めてまいります。

安全標語募集には15作品の応募があり、県連合会安全就業推進大会の席上、センター職員の作品が優秀賞に輝くと同時に、安全就業優良団体賞を受賞しました。

また、高齢者の交通事故防止のため市交通指導員を講師に迎えた講習を2回開催し、77人の会員が受講しました。

② 適正就業・就業相談の充実

適正就業ガイドラインの遵守が求められていることから、月10日あるいは週20時間の規定が守られるよう交代就業等に取り組むとともに、年度末には、引き続き就業する会員に対して就業通知書を送付し、発注者との就業の更新及び期間を周知しました。

また、月1回の就業相談日の開催や入会希望者との事前相談及び発注者等との打合せなど、相談室の有効活用を図りました。

就業調整委員会は、未就業会員を対象に実態調査を実施し、就業意向等を確認したほか、地域班会議で出された会員の意見・要望等の集約を行いました。

③ 地域班・職群班の強化

多くの地域班が地域におけるボランティア活動や会議の開催、会員募集等に積極的に取り組み、シルバー事業を地域にPRするとともに会員相互の親睦と融和を深めました。

職群班活動では、就業先ごとの当番表作成や現場の安全確認、情報伝達などに意欲的に取り組み、会員同士の共働・共助の推進と発注者との信頼関係の構築に努めました。

(4) 技能講習の実施

市内の一般高齢者も含めた高齢者の知識や技能を高めるために、次の講習を開催しました。派遣会員に対しては、教育訓練講習を実施しました。

山形県高年齢者就労活性化事業（センター主催）

開催日	講習種目	受講人数 (一般高齢者)
6月1日	農業支援 さくらんぼ収穫管理研修 (県園芸試験場)	2人
3月4日	農業支援 家庭菜園管理・農薬肥料 適正使用講習(交通安全講習を含む)	50人
3月6日	農業支援 果樹農作業の基本講習 (交通安全講習を含む)	27人
12月3～27日	後継者育成 門松制作講習	延127人
3月14～15日	後継者育成 障子張り替え講習	延24人 (うち2人)
3月18日	後継者育成 賞状技法講習	6人

安全就業講習（県連合会と共同開催）

開催日	講習種目	受講人数
7月20日	植木剪定安全講習（寒河江市）	2人

高齢者活躍人材育成事業技能講習（県連合会と共同開催）

開催日	講習種目	受講人数
9月21日	介護のための家事援助スタッフ講習	13人

派遣会員教育訓練

開催日	講習種目	受講人数
10月17日	県連合主催 マナー・接遇講習(山形市)	7人
3月4日	農業支援 家庭菜園管理・農薬肥料 適正使用講習(交通安全講習を含む)	(再掲)6人
3月6日	農業支援 果樹農作業の基本講習 (交通安全講習を含む)	(再掲)4人

(5) 普及啓発と地域貢献活動

① 市民・企業等へのPR活動の強化

広報委員会は、広報「シルバーてんどう」を9月と1月の2回発行し(1月は全世帯配布)、ホームページ更新、チラシ配布、のぼり旗掲揚等を通してシルバー事業をPRしました。

② 地域貢献活動の実施

10月20日「シルバーの日」に合わせたボランティア活動には会員・役職員100人が参加して、市役所周辺の草取りや落ち葉掃除に汗を流しました。

また、恒例の門松づくりは熟練の技が冴え、市役所や福祉施設に設置した門松は、平成最後のお正月を迎えるにふさわしい出来栄となりました。

(6) 組織・運営基盤の強化

① 事務局体制の強化

13年ぶりに新規正職員を採用し、会員及び発注者等との連絡調整、就業手配の充実に努めました。

② 調査研究の推進

会員実態調査のほか、令和元年10月に予定されている消費税増税や、働き方改革による派遣会員への有給休暇の付与等へ適切に対処するための情報収集に努めました。

③ 要望活動の実施

10月5日、三役が天童市長、天童市議会議長を表敬訪問し、シルバー事業に対する継続的な支援を要望しました。

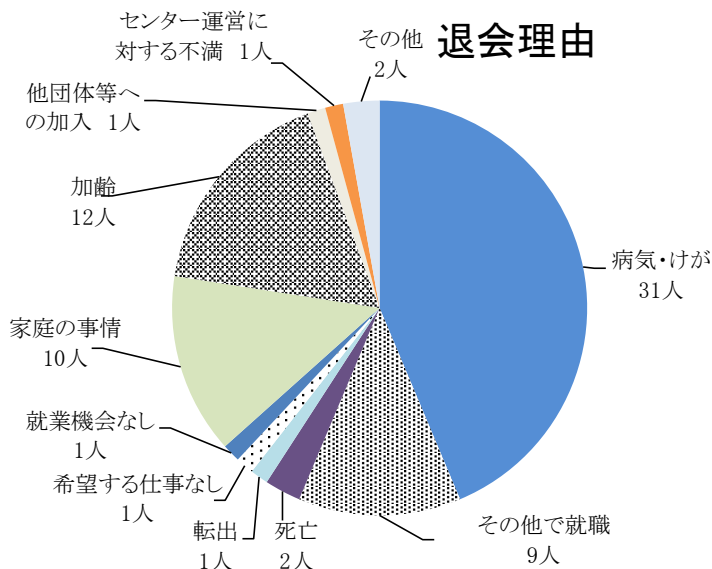
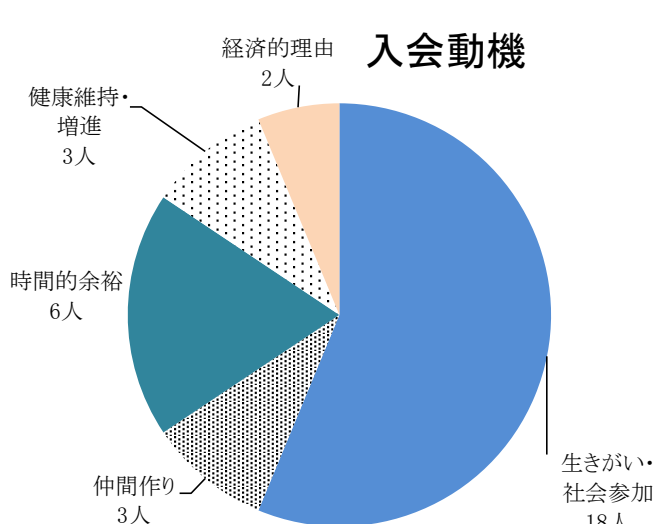
④ 会員のシルバー事業参画への意識の醸成

総会、地域班会議、地域班ボランティア活動、一斉ボランティア活動、技能講習会の開催、もみじ会の自主事業など、就業以外の事業にも大勢の会員に出席・参加してもらえるよう努め、会員の意識の醸成を図りました。

会員入会・退会月別調べ

平成31年3月31日 現在

年 月	入 会			退 会			会員現在数		
	男	女	計	男	女	計	男	女	計
平成30年3月31日							376	179	555
4月	2	4	6	7	4	11	371	179	550
5月	4	1	5	6	2	8	369	178	547
6月	2	0	2	6	2	8	365	176	541
7月	0	0	0	1	1	2	364	175	539
8月	1	1	2	0	0	0	365	176	541
9月	3	1	4	1	0	1	367	177	544
10月	3	2	5	0	2	2	370	177	547
11月	3	0	3	5	1	6	368	176	544
12月	0	0	0	0	1	1	368	175	543
平成31年 1月	2	1	3	4	2	6	366	174	540
2月	0	1	1	3	0	3	363	175	538
3月	1	0	1	15	8	23	349	167	516
計	21	11	32	48	23	71	349	167	516



事業実績報告書

	会員数(人)			就業 実人員 (人)	就業 率	就業 延人員 (人日)	受託件数(件)					公共事業	
	男	女	計				公共 事業	公社 会社	民間 企業	個人 家庭	合計		
	括弧内⇒派遣登録会員数												
平成28年度													
4月	請負	399	195	594	393	66.2%	4,959	126	14	108	139	387	2,405,990
	派遣	(38)	(8)	(46)	29	63.0%	306	0	0	13	0	13	0
5月	請負	396	187	583	413	70.8%	5,983	134	13	106	124	377	2,959,548
	派遣	(37)	(8)	(45)	28	62.2%	301	0	0	13	0	13	0
6月	請負	390	185	575	416	72.3%	6,863	131	15	113	225	484	2,624,482
	派遣	(37)	(8)	(45)	28	62.2%	335	0	0	13	0	13	0
7月	請負	386	185	571	398	69.7%	5,709	137	15	118	179	449	2,893,967
	派遣	(37)	(9)	(46)	28	60.9%	323	0	0	13	0	13	0
8月	請負	387	187	574	383	66.7%	5,290	126	15	120	172	433	2,601,190
	派遣	(37)	(10)	(47)	29	61.7%	283	0	0	13	0	13	0
9月	請負	390	188	578	384	66.4%	5,368	130	19	102	183	434	2,754,656
	派遣	(37)	(10)	(47)	29	61.7%	310	0	0	14	0	14	0
10月	請負	390	189	579	401	69.3%	5,729	124	14	111	188	437	2,684,672
	派遣	(37)	(10)	(47)	29	61.7%	316	0	0	14	0	14	0
11月	請負	392	189	581	378	65.1%	5,149	120	15	108	126	369	2,538,625
	派遣	(37)	(10)	(47)	29	61.7%	322	0	0	14	0	14	0
12月	請負	391	189	580	368	63.4%	4,882	207	14	113	133	467	1,939,177
	派遣	(39)	(11)	(50)	31	62.0%	303	0	0	15	0	15	0
1月	請負	389	189	578	343	59.3%	4,910	260	9	86	31	386	2,879,974
	派遣	(40)	(11)	(51)	30	58.8%	298	0	0	15	0	15	0
2月	請負	390	188	578	346	59.9%	4,146	264	10	94	25	393	2,320,414
	派遣	(40)	(11)	(51)	30	58.8%	285	0	0	15	0	15	0
3月	請負	379	180	559	328	58.7%	4,324	109	19	106	75	309	1,577,547
	派遣	(40)	(11)	(51)	30	58.8%	318	0	0	15	0	15	0
	請負 累計	379	180	559	510	91.2%	63,312	1,868	172	1,285	1,600	4,925	30,180,242
	派遣 累計	(40)	(11)	(51)	37	72.5%	3,700	0	0	167	0	167	0
平成29年度													
4月	請負	379	181	560	365	65.2%	4,817	116	13	108	156	393	2,637,446
	派遣	(41)	(11)	(52)	27	51.9%	279	0	0	13	0	13	0
5月	請負	381	181	562	414	73.7%	5,912	139	13	116	151	419	3,136,956
	派遣	(39)	(11)	(50)	29	58.0%	293	0	0	14	0	14	0
6月	請負	383	178	561	402	71.7%	6,589	124	15	116	231	486	2,822,718
	派遣	(40)	(11)	(51)	30	58.8%	316	0	0	14	0	14	0
7月	請負	383	177	560	396	70.7%	5,564	124	16	115	157	412	2,762,849
	派遣	(40)	(11)	(51)	29	56.9%	292	0	0	13	0	13	0
8月	請負	386	177	563	371	65.9%	5,176	126	17	117	146	406	2,609,984
	派遣	(40)	(11)	(51)	29	56.9%	287	0	0	14	0	14	0
9月	請負	390	177	567	389	68.6%	5,473	129	19	105	202	455	2,829,371
	派遣	(40)	(11)	(51)	30	58.8%	301	0	0	14	0	14	0
10月	請負	391	179	570	398	69.8%	5,515	123	12	107	158	400	3,174,683
	派遣	(41)	(12)	(53)	31	58.5%	333	0	0	15	0	15	0
11月	請負	392	181	573	380	66.3%	5,067	120	16	107	128	371	2,671,220
	派遣	(41)	(12)	(53)	31	58.5%	329	0	0	14	0	14	0
12月	請負	393	182	575	388	67.5%	5,119	261	13	113	119	506	2,637,825
	派遣	(41)	(15)	(56)	32	57.1%	327	0	0	14	0	14	0
1月	請負	393	182	575	352	61.2%	4,981	288	9	88	28	413	3,362,812
	派遣	(41)	(15)	(56)	33	58.9%	307	0	0	16	0	16	0
2月	請負	389	183	572	349	61.0%	4,573	295	12	100	22	429	3,055,144
	派遣	(25)	(10)	(35)	32	91.4%	327	0	0	14	0	14	0
3月	請負	376	179	555	341	61.4%	4,347	123	17	105	83	328	1,772,721
	派遣	(25)	(10)	(35)	33	94.3%	350	0	0	15	0	15	0
	請負 累計	376	179	555	491	88.5%	63,133	1,968	172	1,297	1,581	5,018	33,473,729
	派遣 累計	(25)	(10)	(35)	37	100.0%	3,741	0	0	170	0	170	0
平成30年度													
4月	請負	371	179	550	376	68.4%	4,860	124	13	114	130	381	2,837,937
	派遣	(26)	(10)	(36)	34	94.4%	335	0	0	15	0	15	0
5月	請負	369	178	547	406	74.2%	6,001	138	12	112	164	426	3,335,362
	派遣	(27)	(11)	(38)	36	94.7%	365	0	0	15	0	15	0
6月	請負	365	176	541	392	72.5%	6,449	136	18	111	247	512	3,017,131
	派遣	(27)	(11)	(38)	33	86.8%	346	0	0	16	0	16	0
7月	請負	364	175	539	391	72.5%	5,835	138	16	105	203	462	3,126,834
	派遣	(28)	(11)	(39)	33	84.6%	354	0	0	15	0	15	0
8月	請負	365	176	541	383	70.8%	5,073	127	16	114	104	361	2,768,457
	派遣	(29)	(12)	(41)	34	82.9%	333	0	0	16	0	16	0
9月	請負	367	177	544	388	71.3%	5,380	129	19	104	169	421	2,814,301
	派遣	(31)	(13)	(44)	36	81.8%	350	0	0	17	0	17	0
10月	請負	370	177	547	402	73.5%	5,950	152	15	114	190	471	3,136,379
	派遣	(31)	(13)	(44)	38	86.4%	396	0	0	19	0	19	0
11月	請負	368	176	544	374	68.8%	5,210	132	19	106	118	375	2,928,946
	派遣	(31)	(13)	(44)	35	79.5%	376	0	0	17	0	17	0
12月	請負	368	175	543	369	68.0%	5,217	255	11	119	171	556	2,499,285
	派遣	(32)	(12)	(44)	36	81.8%	341	0	0	18	0	18	0
1月	請負	366	174	540	345	63.9%	4,497	263	10	90	23	386	2,354,240
	派遣	(35)	(12)	(47)	33	70.2%	307	0	0	15	0	15	0
2月	請負	363	175	538	342	63.6%	3,855	244	11	95	16	366	1,833,887
	派遣	(35)	(12)	(47)	37	78.7%	385	0	0	17	0	17	0
3月	請負	349	167	516	353	68.4%	4,573	124	20	110	93	347	2,007,202
	派遣	(32)	(12)	(44)	47	100.0%	374	0	0	17	0	17	0
	請負 累計	349	167	516	479	92.8%	62,900	1,962	180	1,294	1,628	5,064	32,659,961
	派遣 累計	(32)	(12)	(44)	47	100.0%	4,262	0	0	197	0	197	0

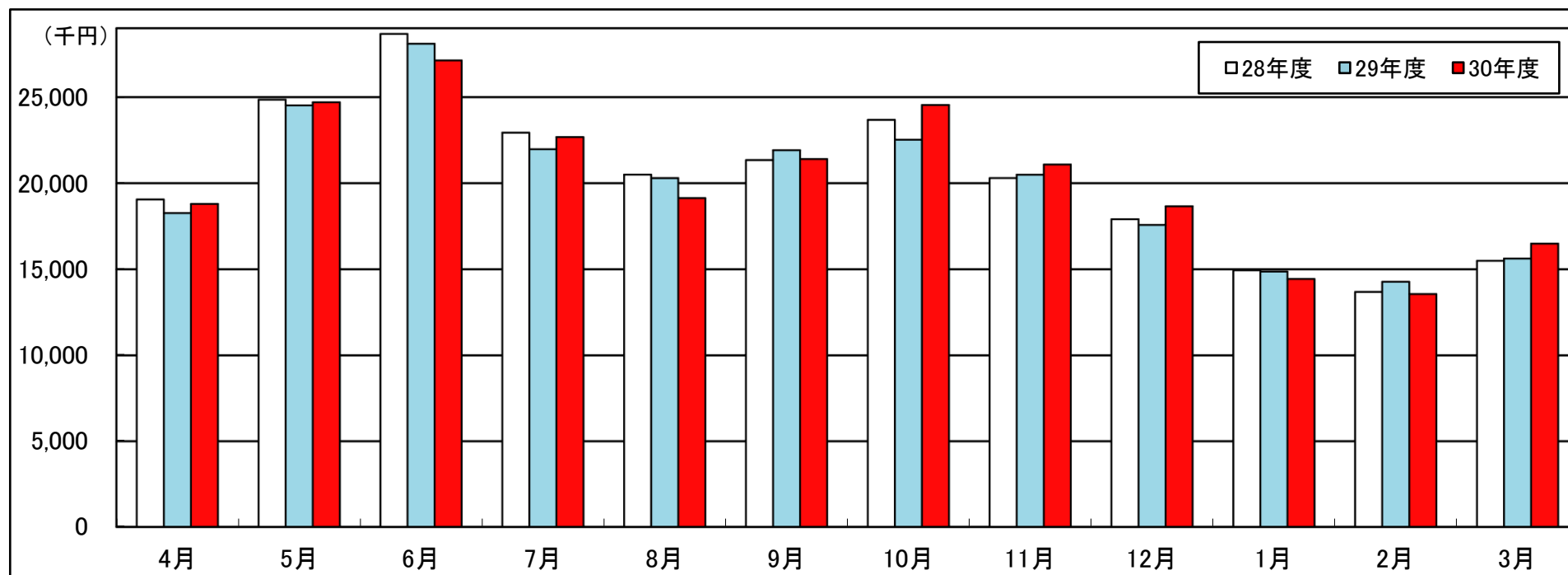
(請負就業 + 派遣就業)

契約金額 発注者分類別内訳 (円)			契約金額 科目別内訳 (円)			契約金額 合計(円)	前年比	請負+派遣 総合計(円)	請負+ 派遣 前年比
公社公団	一般企業	個人家庭	配分金 会員賃金	材料費等 連合手数料・税	事務費 拠点手数料				
1,641,379	10,265,648	3,395,244	15,772,946	340,270	1,595,045	17,708,261	108.4%	19,055,049	106.8%
0	1,346,788	0	1,061,785	165,199	119,804	1,346,788	89.9%		
1,790,776	10,802,946	7,965,973	21,036,643	364,852	2,117,748	23,519,243	101.7%	24,846,579	101.2%
0	1,327,336	0	1,046,399	162,809	118,128	1,327,336	93.6%		
1,756,609	11,836,385	11,011,739	24,224,901	545,309	2,459,005	27,229,215	103.6%	28,667,288	102.9%
0	1,438,073	0	1,133,147	176,308	128,618	1,438,073	90.8%		
2,001,042	11,404,608	5,217,265	19,018,175	563,848	1,934,859	21,516,882	100.2%	22,931,596	99.8%
0	1,414,714	0	1,115,064	173,493	126,157	1,414,714	94.2%		
1,750,475	10,772,801	4,210,178	16,981,649	615,552	1,737,443	19,334,644	104.7%	20,499,952	104.3%
0	1,165,308	0	917,880	142,814	104,614	1,165,308	97.5%		
1,856,472	10,317,763	5,062,034	17,432,317	758,190	1,800,418	19,990,925	100.6%	21,344,501	99.9%
0	1,353,576	0	1,065,219	165,738	122,619	1,353,576	90.8%		
1,834,649	11,566,739	6,144,600	19,542,552	685,033	2,003,075	22,230,660	98.2%	23,677,706	98.1%
0	1,447,046	0	1,138,918	177,207	130,921	1,447,046	96.9%		
2,093,401	11,424,207	2,788,760	16,448,698	698,589	1,697,706	18,844,993	106.0%	20,297,506	105.8%
0	1,452,513	0	1,142,715	177,794	132,004	1,452,513	103.7%		
1,744,031	10,990,434	1,903,339	14,598,116	522,083	1,456,782	16,576,981	99.5%	17,907,527	99.5%
0	1,330,546	0	1,046,815	162,872	120,859	1,330,546	99.0%		
1,595,115	8,875,282	312,288	12,407,471	33,360	1,221,828	13,662,659	103.2%	14,942,646	103.3%
0	1,279,987	0	1,007,593	156,771	115,623	1,279,987	104.5%		
1,459,656	8,526,308	159,512	11,307,308	33,714	1,124,868	12,465,890	92.0%	13,684,732	91.6%
0	1,218,842	0	959,253	149,249	110,340	1,218,842	87.7%		
1,890,046	9,915,110	760,303	12,688,776	188,334	1,265,896	14,143,006	95.0%	15,494,912	95.0%
0	1,351,906	0	1,063,973	165,544	122,389	1,351,906	95.0%		
21,413,651	126,698,231	48,931,235	201,459,552	5,349,134	20,414,673	227,223,359	101.3%	243,349,994	100.9%
0	16,126,635	0	12,698,761	1,975,798	1,452,076	16,126,635	95.1%		
1,589,339	9,365,275	3,491,120	15,086,630	459,452	1,537,098	17,083,180	96.5%	18,264,489	95.9%
0	1,181,309	0	929,990	144,696	106,623	1,181,309	87.7%		
1,806,254	10,756,582	7,512,671	20,619,140	501,724	2,091,599	23,212,463	98.7%	24,517,103	98.7%
0	1,304,640	0	1,027,045	159,797	117,798	1,304,640	98.3%		
1,808,840	11,275,140	10,808,119	23,768,487	542,282	2,404,048	26,714,817	98.1%	28,100,981	98.0%
0	1,386,164	0	1,090,638	169,695	125,831	1,386,164	96.4%		
1,875,581	10,769,356	5,286,914	18,304,617	529,222	1,860,861	20,694,700	96.2%	21,972,373	95.8%
0	1,277,673	0	1,005,740	156,486	115,447	1,277,673	90.3%		
1,846,832	10,460,887	4,097,705	16,629,668	700,632	1,685,108	19,015,408	98.3%	20,296,306	99.0%
0	1,280,898	0	1,008,235	156,875	115,788	1,280,898	109.9%		
1,832,321	9,751,193	6,133,267	17,799,367	897,790	1,848,995	20,546,152	102.8%	21,913,726	102.7%
0	1,367,574	0	1,076,128	167,436	124,010	1,367,574	101.0%		
1,736,666	11,157,015	4,882,683	18,508,604	530,868	1,911,575	20,951,047	94.2%	22,522,580	95.1%
0	1,571,533	0	1,236,397	192,372	142,764	1,571,533	108.6%		
2,161,658	11,075,171	3,033,961	16,554,259	640,425	1,747,326	18,942,010	100.5%	20,493,969	101.0%
0	1,551,959	0	1,220,911	189,965	141,083	1,551,959	106.8%		
1,685,526	9,957,993	1,784,936	14,152,583	485,319	1,428,378	16,066,280	96.9%	17,577,761	98.2%
0	1,511,481	0	1,189,062	185,007	137,412	1,511,481	113.6%		
1,576,908	8,277,525	221,486	12,202,128	34,971	1,201,632	13,438,731	98.4%	14,865,190	99.5%
0	1,426,459	0	1,122,307	174,620	129,532	1,426,459	111.4%		
1,404,471	8,166,526	120,831	11,551,775	43,572	1,151,625	12,746,972	102.3%	14,275,629	104.3%
0	1,528,657	0	1,202,420	187,088	139,149	1,528,657	125.4%		
1,882,385	9,528,001	809,695	12,606,480	119,966	1,266,356	13,992,802	98.9%	15,625,457	100.8%
0	1,632,655	0	1,284,306	199,826	148,523	1,632,655	120.8%		
21,206,781	120,540,664	48,183,388	197,783,738	5,486,223	20,134,601	223,404,562	98.3%	240,425,564	98.8%
0	17,021,002	0	13,393,179	2,083,863	1,543,960	17,021,002	105.5%		
1,687,283	9,391,909	3,270,732	15,194,588	430,283	1,562,990	17,187,861	100.6%	18,794,413	102.9%
0	1,606,552	0	1,263,670	196,592	146,290	1,606,552	136.0%		
1,758,806	10,820,565	7,012,041	20,488,137	366,074	2,072,563	22,926,774	98.8%	24,698,990	100.7%
0	1,772,216	0	1,393,688	216,824	161,704	1,772,216	135.8%		
1,873,186	10,982,161	9,571,384	22,585,670	613,386	2,244,806	25,443,862	95.2%	27,133,369	96.6%
0	1,689,507	0	1,328,687	206,708	154,112	1,689,507	121.9%		
1,979,009	10,187,969	5,681,232	18,405,914	663,151	1,905,979	20,975,044	101.4%	22,679,806	103.2%
0	1,704,762	0	1,340,735	208,582	155,445	1,704,762	133.4%		
1,886,761	10,194,787	2,663,146	15,490,336	485,791	1,537,024	17,513,151	92.1%	19,134,485	94.3%
0	1,621,334	0	1,275,118	198,377	147,839	1,621,334	126.6%		
1,949,419	9,815,767	5,091,927	17,247,329	640,151	1,783,934	19,671,414	95.7%	21,404,653	97.7%
0	1,733,239	0	1,363,010	212,044	158,185	1,733,239	126.7%		
1,791,118	11,424,814	6,204,137	19,858,865	709,313	1,988,270	22,556,448	107.7%	24,542,315	109.0%
0	1,985,867	0	1,579,703	233,726	172,438	1,985,867	126.4%		
2,224,379	10,727,020	3,303,641	16,766,916	632,360	1,784,710	19,183,986	101.3%	21,084,168	102.9%
0	1,900,182	0	1,494,684	232,262	173,236	1,900,182	122.4%		
1,607,402	10,418,424	2,554,746	14,920,727	641,894	1,517,236	17,079,857	106.3%	18,660,510	106.2%
0	1,580,653	0	1,243,852	193,300	143,501	1,580,653	104.6%		
1,585,344	8,817,727	230,076	11,759,308	54,352	1,173,727	12,987,387	96.6%	14,440,749	97.1%
0	1,453,362	0	1,144,123	177,788	131,451	1,453,362	101.9%		
1,489,661	8,333,881	89,540	10,641,376	33,692	1,071,901	11,746,969	92.2%	13,564,707	95.0%
0	1,817,738	0	1,429,730	222,200	165,808	1,817,738	118.9%		
1,975,393	9,379,918	1,453,416	13,210,514	264,714	1,340,701	14,815,929	105.9%	16,490,027	105.5%
0	1,674,098	0	1,333,563	196,504	144,031	1,674,098	102.5%		
21,807,761	120,494,942	47,126,018	196,569,680	5,535,161	19,983,841	222,088,682	99.4%	242,628,192	100.9%
0	20,539,510	0	16,190,563	2,494,907	1,854,040	20,539,510	120.7%		

実績グラフ

公益社団法人 天童市シルバー人材センター

契約金額の推移 (請負就業+派遣就業)



(単位:千円、千円未満四捨五入)

(月別)	4月	5月	6月	7月	8月	9月	10月	11月	12月	1月	2月	3月	計
28年度	19,055	24,847	28,667	22,932	20,500	21,344	23,678	20,298	17,908	14,943	13,685	15,495	243,350
29年度	18,264	24,517	28,101	21,972	20,296	21,914	22,523	20,494	17,578	14,865	14,276	15,625	240,426
30年度	18,794	24,699	27,133	22,679	19,134	21,404	24,542	21,084	18,661	14,441	13,565	16,490	242,628
前年比	102.9%	100.7%	96.6%	103.2%	94.3%	97.7%	109.0%	102.9%	106.2%	97.1%	95.0%	105.5%	100.9%

(累計)	4月	5月	6月	7月	8月	9月	10月	11月	12月	1月	2月	3月
28年度	19,055	43,902	72,569	95,501	116,001	137,345	161,023	181,320	199,228	214,170	227,855	243,350
29年度	18,264	42,781	70,882	92,854	113,150	135,064	157,587	178,081	195,659	210,524	224,800	240,426
30年度	18,794	43,493	70,627	93,307	112,441	133,846	158,388	179,472	198,133	212,573	226,138	242,628
前年比	102.9%	101.7%	99.6%	100.5%	99.4%	99.1%	100.5%	100.8%	101.3%	101.0%	100.6%	100.9%

平成30年度 受託事業（請負・委任就業）実績調べ

平成31年 3月31日現在

1 年齢別・男女別会員数

	60歳未満	60～64歳	65～69歳	70～74歳	75～79歳	80歳以上	合計
男性	0人	8人	85人	123人	95人	38人	349人
女性	0人	9人	52人	59人	34人	13人	167人
計	0人	17人	137人	182人	129人	51人	516人

2 男女別会員就業状況

	平均年齢	最高年齢	最低年齢	就業実人員(A)	会員数(B)	就業率(A/B)
男性	73.4歳	86歳	61歳	315人	349人	90.3%
女性	72.1歳	85歳	61歳	164人	167人	98.2%
計	73.0歳			479人	516人	92.8%

*実人員(A)には就業して年度末までに退会した29人を含み、会員数(B)には29人を含みません。

3 仕事の分類別・公共民間別事業実績

区分	事項	受注件数* (件)	就業実人員 (人)	就業延人員 (人日)	契約金額(円)			
					配分金	材料費等	事務費	合計
仕事の 分類別 実績	管理的職業	0		0	0	0	0	0
	専門的・技術的 職業	1		164	1,149,030	0	114,903	1,263,933
	事務的職業	142		849	3,113,451	40,115	318,946	3,472,512
	販売の職業	1		8	36,000	0	3,600	39,600
	サービスの職業	493		18,187	47,395,719	134,079	4,761,846	52,291,644
	保安の職業	35		670	2,157,255	0	215,714	2,372,969
	農林漁業の職業	974		8,407	38,536,079	3,068,858	4,176,030	45,780,967
	生産工程の職業	221		2,098	6,938,642	909,869	755,890	8,604,401
	輸送・機械運転の 職業	2		732	3,036,992	0	257,783	3,294,775
	建設・採掘の職業	25		129	219,420	0	21,931	241,351
	運搬・清掃・ 包装等の職業	548		31,656	93,987,092	1,382,240	9,357,198	104,726,530
	合計		2,442	479	62,900	196,569,680	5,535,161	19,983,841
公民別 内訳	公共事業 (国・県・市)	505		15,331	29,007,479	746,268	2,906,214	32,659,961
	一般企業 (公社公団含む)	481		38,448	128,625,402	870,319	12,806,982	142,302,703
	個人家庭	1,456		9,121	38,936,799	3,918,574	4,270,645	47,126,018
	独自事業	0		0	0	0	0	0

*受注件数:2か月以上にわたる受注の場合、契約時に1件とカウントする。

【参考】就業実人員・就業率 総括表

	請負・委任 就業実人員	派遣 就業実人員	全体(A) 就業実人員	会員数(B)	就業率(A/B)
男性	315人	34人	338人	349人	96.8%
女性	164人	13人	172人	167人	100.0%
計	479人	47人	510人	516人	98.8%

*実人員(A)には就業して年度末までに退会した33人を含み、会員数(B)には33人を含みません。

平成30年度 労働者派遣事業実績報告書

平成31年 3月31日現在

(累計)

区分	事項	受注件数 (件)	就業実人員 (人)	就業延人員 (人日)	契約金額(円)			
					会員賃金	連合手数料・税	拠点手数料	合計
仕事の分類別実績	管理的職業	0	/	0	0	/	/	/
	専門的・技術的職業	0		0	0			
	事務的職業	2		712	3,562,410			
	販売の職業	2		249	1,121,903			
	サービスの職業	9		929	2,279,135			
	保安の職業	0		0	0			
	農林漁業の職業	0		0	0			
	生産工程の職業	1		39	186,267			
	輸送・機械運転の職業	4		930	3,295,047			
	建設・採掘の職業	0		0	0			
	運搬・清掃・包装等の職業	10		1,403	5,745,801			
	合計			28	47			
公民別	公共事業	0	/	0	0	0	0	0
	一般企業等	28		4,262	16,190,563	2,494,907	1,854,040	20,539,510
	個人家庭	0		0	0	0	0	0

(月別)

月	事項	受託件数 (件)	就業実人員 (人)	就業延人員 (人日)	契約金額(円)			
					会員賃金	連合手数料・税	拠点手数料	合計
平成30年	4月	15	34	335	1,263,670	196,592	146,290	1,606,552
	5月	15	36	365	1,393,688	216,824	161,704	1,772,216
	6月	16	33	346	1,328,687	206,708	154,112	1,689,507
	7月	15	33	354	1,340,735	208,582	155,445	1,704,762
	8月	16	34	333	1,275,118	198,377	147,839	1,621,334
	9月	17	36	350	1,363,010	212,044	158,185	1,733,239
	10月	19	38	396	1,579,703	233,726	172,438	1,985,867
	11月	17	35	376	1,494,684	232,262	173,236	1,900,182
	12月	18	36	341	1,243,852	193,300	143,501	1,580,653
平成31年	1月	15	33	307	1,144,123	177,788	131,451	1,453,362
	2月	17	37	385	1,429,730	222,200	165,808	1,817,738
	3月	17	37	374	1,333,563	196,504	144,031	1,674,098
合計		197	/	4,262	16,190,563	2,494,907	1,854,040	20,539,510

※会員賃金額には、教育訓練受講賃金34,320円を含みます。

平成30年度 会議・行事等開催状況

年 月	日	内 容	年 月	日	内 容
平成30年 4月	2日	安全祈願、辞令交付式、新年度理事長訓示	7月	27日	広報委員会②
	2日	入会手続き		30日	県連合 理事研修
	10日	入会説明会		31日	県連合 安全パトロール (山辺町SC)
	10日	派遣元責任者講習(東根市)	8月	1日	安全祈願
	16日	市総合福祉センター防災訓練		9日	安全・適正就業委員会②
	17日	県連合 派遣担当者会議		16日	お仕事情報発行④
	18日	会員拡大広報活動		21日	入会説明会
	18日	お仕事情報発行①		22日	県連合 安全推進員研修
	19日	入会説明会		23日	就業相談日
	20日	会員拡大広報活動		27日	全シ協 集合指導
	20日	北久野本東・天童原班会議		27日	広報委員会③
	24日	入会説明会	31日	県連合 安全就業巡回(荒天のため順延)	
	24日	平成29年度決算監査	31日	植木班納涼会(孫作)	
	26日	就業相談日	9月	1日	広報シルバーてんどうNo.53発行
26日	北目班会議	3日		安全祈願	
5月	1日	安全祈願		4日	入会手続き
	7日	県連合 人材育成担当者会議		6日	県連合 安全就業対策推進委員会②
	7日	入会手続き		7日	介護予防・日常生活支援総合事業 (訪問型サービスA) 打ち合わせ
	8日	入会説明会		11日	入会説明会
	10日	理事会①		13日	安全パトロール①
	17日	入会説明会	18日	お仕事情報発行⑤	
	18日	お仕事情報発行②	20日	入会説明会	
	22日	地域班連絡会議	21日	県連合 人材育成家事援助講習	
	24日	就業相談日	27日	就業相談日	
	24日	県連合 理事会	29日	乱川班奉仕活動・会議	
31日	平成30年度定時総会、理事会②	10月	1日	シルバー事業普及啓発月間(～31日)	
6月	1日		安全祈願	1日	市制施行60周年記念式典出席
	1日		サクランボ収穫管理研修会(寒河江市)	1日	安全祈願
	4日		入会手続き	2日	天童商工会議所清掃ボランティア参加
	7日		入会説明会	3日	会員拡大広報活動
	12日		県連合 事務局長会議①(山形市)	4日	県連合 事務局長会議②(～5日)
	18日		お仕事情報発行③	5日	市長・議長表敬訪問
	19日		県連合 定時総会	8日	蔵増班奉仕活動・会議
	26日		県連合 安全就業対策推進委員会①	9日	入会説明会
	28日		就業相談日	9日	津山班奉仕活動
	30日		県へ公益法人の事業報告提出	10日	会員拡大広報活動
7月	1日		安全・適正就業強化月間(～31日)	11日	県連合 安全就業推進大会(山形市) 安全就業優良団体賞、安全標語優秀賞
	2日		安全祈願	14日	二千局盤来2018 団体枠出場
	3日	理事会③	15日	市総合福祉センター消防総合訓練	
	3日	各委員会委嘱状交付 安全・適正就業委員会①、広報委員会①、 就業調整委員会①	17日	県連合 教育訓練マナー・接遇講習	
	10日	入会説明会	18日	入会説明会	
	13日	NRIユーザー研修会(山形市)	18日	県連合 理事会	
	17日	県連合 監事研修	18日	安全パトロール②	
	19日	入会説明会	20日	シルバーの日ボランティア(市庁舎周辺)	
	20日	県連合 庭木剪定安全講習(寒河江市)	20日	駅東班奉仕活動・会議	
	26日	就業相談日	20日	成生班会議	

年月	日	内 容	年月	日	内 容
10月	22日	県連合 安全就業巡回訪問(小国)	12月	20日	就業相談日
	25日	南町班奉仕活動・会議		21日	理事会④
	25日	就業相談日		22日	植木班忘年会(なか川)
	27日	糠塚班会議		25日	門松修祓式
	28日	出張入会相談コーナー(天童中部公民館)		26日	門松設置式(天童市役所他)
	28日	中里西班奉仕活動・会議		27日	天童市長あいさつ来所
	30日	もみじ会日帰り旅行(会津若松方面)		28日	仕事納め
11月	1日	安全祈願	平成31年	4日	仕事始め、安全祈願
	1日	長岡北・東芳賀班奉仕活動・会議	1月	4日	天童市新春賀詞交歓会(滝の湯ホテル)
	4日	荒谷班奉仕活動		8日	入会手続き
	4日	泉町班会議		15日	広報シルバーてんどうNo.54 全世帯配布
	8日	安全パトロール③		15日	入会説明会
	8日	東北シ協役員研修(山形市 ～9日)		16日	安全パトロール⑥
	10日	久野本1・2・3班合同奉仕活動・会議		17日	もみじ会新年会(舞鶴荘)
	11日	北久野本東・天童原班、北久野本中央班、北久野本北班合同奉仕活動・会議		24日	就業相談日
	12日	入会手続き		29日	就業調整委員会②
	12日	交り江班会議		30日	県連合 派遣事業運営委員会
	13日	入会説明会	2月	1日	安全祈願
	15日	県連合 業務・派遣担当職員研修(山形市～16日)		13日	県連合 事務局長会議③
	16日	介護予防・日常生活支援総合事業(訪問型サービスA)会員研修		14日	入会説明会
	16日	お仕事情報発行⑥		15日	安全パトロール⑦
	17日	郭北・駅西班、郭南・南小畑班合同奉仕活動		15日	村山地域情報交換会
	17日	郭南・南小畑班会議		22日	県連合 安全就業対策推進委員会
	17日	郭北・駅西班会議		23日	東長岡班奉仕活動・会議
	17日	中里東班奉仕活動・会議		23日	干布班会議
	18日	北久野本西班奉仕活動		26日	山口班会議
	18日	小関・高木班奉仕活動・会議		27日	県連合 経理担当者会議
	18日	高橋本村班会議		28日	就業相談日
	22日	就業相談日	3月	1日	安全祈願
	22日	県連合 安全就業巡回来訪		4日	交通安全講習&家庭菜園管理・農薬肥料適正使用講習
	22日	安全パトロール④		5日	県連合 理事会
	24日	寺津班奉仕活動・会議		6日	交通安全講習&果樹農作業基本講習
	25日	北久野本西班会議		7日	入会説明会
	25日	柏木町班奉仕活動		11日	監事会議
	26日	介護予防・日常生活支援総合事業(訪問型サービスA)会員研修		12日	入会説明会
	28日	県連合 派遣事業運営委員会		13日	県連合 人材育成担当者会議
	30日	津山班会議		14日	障子張り替え講習(～15日)
	30日	入会手続き		14日	三役会議
12月	3日	安全祈願		15日	県連合 安全担当職員研修
	3日	門松開始式		15日	安全・適正就業委員意見交換会
	7日	広報委員会④		18日	賞状技法講習
	12日	柏木町班会議		19日	理事会⑤
	13日	入会説明会		19日	県連合 役員候補選考委員会
	13日	安全パトロール⑤、安全・適正就業委員会③		19日	お仕事情報発行⑦
	13日	県連合 理事長会議(～14日 寒河江市)		22日	入会説明会
	14日	健康増進・生きがい充実 そば打ち研修		26日	県連合 理事会
				28日	就業相談日
				29日	辞令交付式、県へ公益法人の事業計画を提出