令和元年度　事 業 報 告

１　概　　要

全国のシルバー人材センターは、少子高齢化が急速に進む中において、地域や経済活動の担い手となる高齢者の就業を援助する団体として市民より期待され、果たすべき役割は一層大きくなっております。

その期待に応えるためには会員の確保が課題であり、本年度、公益社団法人天童市シルバー人材センター（以下「センター」という。）は、あらゆる機会をとらえて会員拡大運動を行ってまいりました。初めての取り組みとなる「女性限定入会セミナー」の開催及び「会員紹介キャンペーン」の展開等で、会員及び役職員が総力をあげて市内高齢者の皆様に入会を呼びかけました。その結果、減少が続いた会員数がわずかながら増加に転じることができました。

就業活動においては、発注者の依頼と会員の意向を尊重した調整・手配体制を整え、多くの会員が仕事を得て社会参加できるように努めました。本年度も堅調に事業が推移すると思われた中、新型コロナウイルス感染症が全国に拡大し、本年３月からはセンターの活動にも暗い影を落とし始めました。

このような中にあっても、センターは、シルバー人材センター事業（以下「シルバー事業」という。）の基本理念「自主・自立、共働・共助」を遵守し、請負・委任、労働者派遣及び職業紹介といった多様な就業機会を通して、高齢者の生きがいの充実と社会参加の推進を図ってまいりました。さらなる地域の活性化と生涯現役社会の実現に向けて、市民の皆様と会員の安全と健康に配慮しながらシルバー事業の発展に寄与してまいります。

２　実 施 事 業

(1) 高齢者の就業の推進

会員がそれぞれの知識や経験を活かしながら適材適所で就業できるよう、広報紙、会員の口コミ及び街頭啓発活動等で就業開拓に努めました。

企業・個人等より新たな発注があるたび、事務所に受注情報を掲示するとともにホームページでも最新情報を公開しました。さらに、お仕事情報紙を会員あてに８回郵送して、会員が自らの意思で希望に沿った仕事を選択し就業の機会が得られるよう体制を整えました。

会員数の減少傾向に、会員の就業意向の多様化が重なり、発注者の注文に応じきれないことがあったことと、ほとんど積雪がなかった暖冬に追い打ちをかけるように、新型コロナウイルス感染症がセンターの就業に影響を与えたことで、請負・委任と派遣を合わせた就業実績は前年度を下回る結果となりました。

請負・委任契約と労働者派遣契約を合わせた実績

年度	会員数(うち派遣)	受注件数	契約金額	前年度比	就業実人員	就業率	就業延人員
29	555 人（35 人）	2,474 件	240,425,564 円	98.8%	514 人	92.6%	66,874 人日
30	516 人（44 人）	2,470 件	242,628,192 円	100.9%	510 人	98.6%	67,162 人日
1	**519 人（26 人）**	**2,229 件**	**223,804,542 円**	**92.2%**	**476 人**	**91.7%**	**61,105 人日**

① 請負・委任による就業の拡充

センターの基幹事業である請負・委任契約による就業は、継続的な業務については前年度と同様に推移したものの、降雹、台風、暖冬と続いた異常気象の

影響で農業支援や除雪作業が減少し、３月から新型コロナウイルス感染拡大防止のため各施設が休業したことで、会員の就業先が大幅に縮小しました。

会員の配分金を社会的に相当な額とするため、令和元年４月に受託料金を一部値上げし、１０月には消費増税分を配分金に転嫁する改定を行いました。

請負・委任契約の受託事業実績

年度	会員数	受注件数	契 約 金 額	前年度比	就業実人員	就業率	就業延人員
29	555 人	2,457 件	223,404,562 円	98.3%	491 人	88.5%	63,133 人日
30	516 人	2,442 件	222,088,682 円	99.4%	479 人	92.8%	62,900 人日
1	**519 人**	**2,197 件**	**208,329,874 円**	**93.8%**	**459 人**	**88.4%**	**57,761 人日**

高齢者軽度生活援助事業は、女性会員が主に屋内清掃・買い物を担当し、ごみ出し・草取りには男性会員も加わり、多くの会員が事業に取り組みました。

２年目となった介護予防･日常生活支援総合事業による訪問型サービスＡは、市及び地域包括支援センターと連携して事業を実施しました。

これらの介護関連事業は、元気な高齢者である会員が、支援を求める高齢者を支える相互扶助として市民の期待が高まってきており、さらなる就業会員の拡大とコーディネートの充実に努めます。

天童市高齢者軽度生活援助事業実績

年度	利用者数	受注件数	就業実人員	就業延人員	市委託料	利用者負担金	合計金額
29	294 人	422 件	156 人	6,936 人日	8,218,345 円	1,935,155 円	10,153,500 円
30	270 人	396 件	143 人	5,815 人日	6,481,943 円	1,518,442 円	8,000,385 円
1	**188 人**	**251 件**	**100 人**	**4,182 人日**	**5,084,754 円**	**1,229,230 円**	**6,313,984 円**

天童市介護予防・日常生活支援総合事業実績

年度	利用者数	受注件数	就業実人員	就業延人員	市委託料	利用者負担金	合計金額
30	7 人	7 件	7 人	40 人日	56,525 円	8,925 円	65,450 円
1	**8 人**	**8 件**	**8 人**	**240 人日**	**305,900 円**	**48,300 円**	**354,200 円**

② 労働者派遣による就業の拡大

派遣登録会員は、幼稚園・介護施設での送迎バス運転、米油製造補助、園芸ハウス管理等で、派遣先の従業員と力を合わせて就業しました。特に、新型コロナウイルス感染防止対策で小学校が休校した中、児童を受け入れ続けた放課後児童クラブからは、おじいちゃん・おばあちゃん的存在の派遣会員の就業に高い評価をいただきました。一方、スーパー品出し及び工場での図面整理の契約が解除されたことで、就業実績は前年度に届きませんでした。

令和２年４月から、働き方改革で派遣先従業員と派遣会員との均衡待遇が求められるので、事務局が派遣先を訪問して情報収集にあたりました。

労働者派遣事業実績

年度	登録会員数	受注件数	契 約 金 額	前年度比	就業実人員	就業率	就業延人員
29	35 人	17 件	17,021,002 円	105.5%	37 人	100.0%	3,741 人日
30	44 人	28 件	20,539,510 円	120.7%	47 人	100.0%	4,262 人日
1	**26 人**	**32 件**	**15,474,668 円**	**75.3%**	**47 人**	**100.0%**	**3,344 人日**

③ 職業紹介による就業機会の提供

この事業は、会員以外の高齢者も利用できる職業相談の制度ですが、本年度も求人・求職の実績はありませんでした。

(2) 会員の拡大

① 入会説明会の開催

健康で働く意欲のある６０歳以上の市民を対象にした、理事が担当する入会説明会を毎月１回（４・３月のみ２回）開催したところ７２人の参加がありました。事務局は、９人の随時相談を受け付けました。また、市健康福祉まつりに特設コーナーを出展し、広報委員が来場者の入会相談に対応しました。

新規事業として、２月６日に「女性限定入会セミナー」をパルテで開催しました。これは、女性に的を絞った効果的な会員拡大を目的として女性理事が企画したもので、参加した２３人の女性市民は、健美操で体を温めたあと先輩会員の体験談に耳を傾け、シルバー事業に関する疑問や不安を語り合いました。

これら説明会の成果として、令和元年度に４１人が新規入会し、令和２年４月の入会申し込みが２０人となりました。

② 会員拡大・退会者抑制の取り組み

街頭での会員拡大広報活動では、理事・監事を始め各委員会の委員がティシュやチラシを市民に配布したほか、各施設にポスター・チラシを依頼して新規会員募集に取り組みました。

新たに計画した会員紹介キャンペーンは、８月から９月、２月から３月の２回実施し、現役会員が紹介した８人が新規に入会しました。

健康増進と生きがいの充実を図るそば打ち研修には３３人が参加し、もみじ会の交流事業を通じて高齢者の居場所つくりと退会抑制につながりました。

本年度末の正会員数は、前年度末より３人増加して５１９人となりました。

正会員入会・退会状況

年度	入会者数	退会者数	年度末会員数
29	46 人	50 人	555 人
30	32 人	71 人	516 人
1	**41 人**	**38 人**	**519 人**

(3) 安全・適正就業の推進

① 安全就業・就業マナーの向上

「安全は、すべてに優先する」をスローガンに掲げ、安全・適正就業委員会は、就業先パトロールを８回実施、安全だよりを２回発行して会員に事故防止を呼びかました。また、県連合会の研修に３回参加し、他センターと健康管理、事故防止対策等の情報・意見交換を通じて、事故の撲滅と安全就業の徹底を図るための対策を検討しました。

今年度の事故発生件数は、請負就業中のケガ３件、派遣就業中の労災事故１件に抑えることができ、物損事故及び熱中症はありませんでした。

安全標語募集には、会員２６人から５８作品の応募があり、奥山眞一会員（高揃三字班）の作品が県安全就業推進大会の席上、最優秀を受賞し、優秀作品に選ばれた１０人には、センターより賞品を贈りました。

② 適正就業・就業相談の充実

適正就業ガイドラインの遵守が求められていることから、月１０日あるいは週２０時間の規定が守られるよう交代就業等に取り組むとともに、年度末には、引き続き就業する会員に対して就業通知書を送付し、発注者との就業の更新及び期間を周知しました。

また、月１回の就業相談日の開催や入会希望者との事前相談及び発注者等との打合せなど、相談室の有効活用を図りました。

就業調整委員会は、未就業会員を対象に実態調査を実施し、就業意向等を確認したほか、地域班会議で出された会員の意見・要望等の集約を行いました。

③ 地域班・職群班の強化

多くの地域班が地域におけるボランティア活動や会議の開催、会員募集等に積極的に取り組み、シルバー事業を地域にＰＲするとともに会員相互の親睦と融和を深めました。

職群班活動では、就業先ごとの当番表作成や現場の安全確認、情報伝達などに意欲的に取り組み、会員同士の共働・共助の推進と発注者との信頼関係の構築に努めました。また、家事援助・介護周辺分野を担当する会員の組織づくりを目的に情報交換研修を２回に分けて開催し、仕事をする上でのマナーや疑問点について活発な意見が交わされました。

(4) 技能講習の実施

市内の一般高齢者も含めた高齢者の知識や技能を高めるために、次の講習を開催しました。派遣会員に対しては、教育訓練講習を実施しました。

山形県高年齢者就労活性化事業（センター主催）

開催日	講　習　種　目	受講人数 （一般高齢者）
12 月 6～26 日	後継会員育成　門松製作講習	延 98 人
3 月 4 日	農業支援　果樹農作業の基本講義	27 人
3 月 11 日	農業支援　病害虫防除・土つくり	41 人 （うち 1 人）
3 月 9 日	家事援助・介護周辺分野情報交換研修 （ヤクルト健康教室を同時実施）	10 人
3 月 13 日	家事援助・介護周辺分野情報交換研修 （ヤクルト健康教室を同時実施）	9 人 （1 人）

高齢者活躍人材確保育成事業技能講習（県連合会主催）

開催日	講　習　種　目	受講人数
7 月 30 日	緑地管理等のための刈払機講習 （寒河江市）	2 人
8 月 22.23 日	学童保育補助スタッフ講習 （寒河江市）	延 4 人 （うち延 2 人）
8 月 27～30 日	庭木剪定講習 （寒河江市）	延 16 人 （うち延 4 人）

派遣会員教育訓練

開催日	講　習　種　目	受講人数
10 月 11.18 日 12 月 17 日	県連合会主催　接遇・マナー講習 （山形市）	7 人
3 月 4 日	農業支援　果樹農作業の基本講義	（再掲）1 人

開催日	講　習　種　目	受講人数
3 月 11 日	農業支援　病害虫防除・土つくり	（再掲）3 人
3 月 13 日	家事援助・介護周辺分野情報交換研修 （ヤクルト健康教室を同時実施）	（再掲）2 人

(5) 普及啓発と地域貢献活動

① 市民・企業等へのＰＲ活動の強化

広報委員会は、広報「シルバーてんどう」を９月と１月の２回発行し（１月は全世帯配布）、ホームページの随時更新、チラシ配布、のぼり旗掲揚等を通してシルバー事業をＰＲしました。

令和２年４月発行のサンデータイムスに折込チラシを依頼し、会員募集・就業拡大両面での啓発発動を行いました。また、会員あてには、事務局だより、安全だより、地域班会議資料等で随時シルバー事業の現状を伝えました。

② 地域貢献活動の実施

１０月１９日「シルバーの日」に合わせたボランティア活動には会員・役職員１００人が参加して、市役所周辺の草取りや落ち葉掃除に汗を流しました。

また、２０周年の門松つくりは熟練の技が冴え、市民の皆様が希望に満ちた令和最初のお正月を迎えるよう祈念して、市役所や福祉施設等に設置しました。

(6) 組織・運営基盤の強化

① 調査研究の推進

３委員会の委員長と三役による事業推進会議を２回招集して、会員拡大と就業開拓の具体的な対策を検討しました。

少子高齢化が進展する中、シルバー事業の中長期的な展望を計画する時期につき、次年度以降、中期計画書の策定に取り組むことにしました。

消費税増に係る税務処理、働き方改革に係る同一労働同一賃金制度について情報収集を進め、適正な業務処理を目指しました。

② 要望活動の実施

１１月２６日、三役が天童市長、天童市議会議長を表敬訪問し、シルバー事業に対する継続的な支援と会員に対する就業機会提供を要望しました。

③ シルバー事業に参画する会員意識の醸成

総会、地域班会議、地域班ボランティア活動、一斉ボランティア活動、技能講習会の開催、もみじ会の交流事業など、就業以外の事業にも大勢の会員に出席・参加してもらえるよう努め、会員の意識の醸成を図りました。

④ 他センターとの交流

喜多方市、角田市及び秋田県連合、３センターの役員視察研修を受け入れ、当センター役員と意見交換を行いました。また、県連合会、東北シ協の研修に参加し、事務局職員の資質向上を図りました。

事業統計・資料

正会員入会・退会月別調べ

令和2年3月31日 現在

年　　月	入　会			退　会			月末会員数		
	男	女	計	男	女	計	男	女	計
平成31年3月31日							349	167	516
平成31年4月	7	2	9	1	1	2	355	168	523
令和元年5月	4	1	5	6	1	7	353	168	521
令和元年6月	2	2	4	6	5	11	349	165	514
令和元年7月	1	1	2	4	1	5	346	165	511
令和元年8月	4	2	6	0	0	0	350	167	517
令和元年9月	0	0	0	0	0	0	350	167	517
令和元年10月	5	0	5	2	0	2	353	167	520
令和元年11月	5	1	6	1	0	1	357	168	525
令和元年12月	0	0	0	1	1	2	356	167	523
令和2年1月	3	1	4	1	0	1	358	168	526
令和2年2月	0	0	0	5	1	6	353	167	520
令和2年3月	0	0	0	1	0	1	352	167	519
計	31	10	41	28	10	38	352	167	519

入会動機

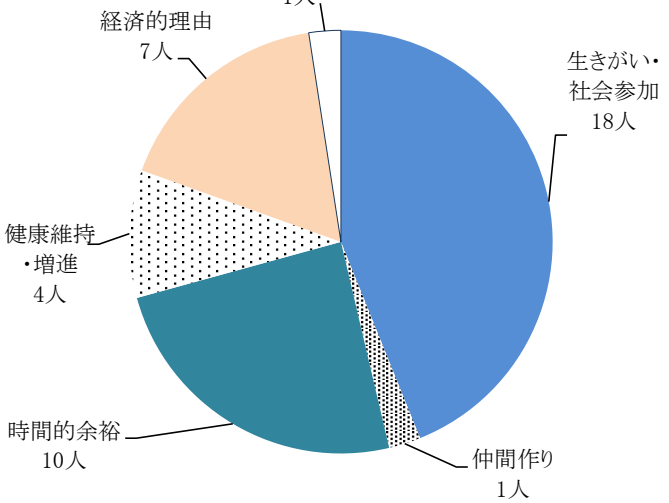

退会理由

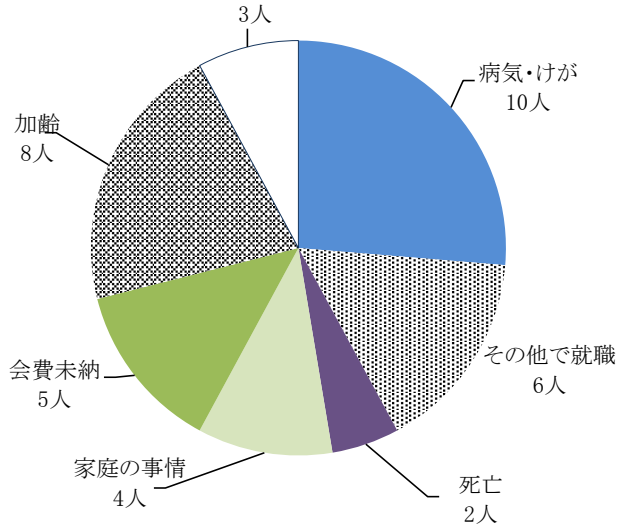

事 業 実 績 報 告 書

（ 請負･委任就業 ＋ 派遣就業 ）

	会員数(人) 男	女	計	就業実人員(人)	就業率	就業延人員(人日)	受託件数(件) 公共事業	公社公団	民間企業	個人家庭	合計	契約金額 発注者分類別内訳 (円) 公共事業	公社公団	一般企業	個人家庭	契約金額 科目別内訳 (円) 配分金	材料費等	事務費	契約金額合計(円)	前年比	請負＋派遣総合計(円)	請負＋派遣前年比
	括弧内⇒派遣登録会員数															会員賃金	連合手数料･税	事業所手数料				
平成29年度																						
4月 請負	379	181	560	365	65.2%	4,817	116	13	108	156	393	2,637,446	1,589,339	9,365,275	3,491,120	15,086,630	459,452	1,537,098	17,083,180	96.5%	18,264,489	95.9%
派遣	(41)	(11)	(52)	27	51.9%	279	0	0	13	0	13	0	0	1,181,309	0	929,990	144,696	106,623	1,181,309	87.7%		
5月 請負	381	181	562	414	73.7%	5,912	139	13	116	151	419	3,136,956	1,806,254	10,756,582	7,512,671	20,619,140	501,724	2,091,599	23,212,463	98.7%	24,517,103	98.7%
派遣	(39)	(11)	(50)	29	58.0%	293	0	0	14	0	14	0	0	1,304,640	0	1,027,045	159,797	117,798	1,304,640	98.3%		
6月 請負	383	178	561	402	71.7%	6,589	124	15	116	231	486	2,822,718	1,808,840	11,275,140	10,808,119	23,768,487	542,282	2,404,048	26,714,817	98.1%	28,100,981	98.0%
派遣	(40)	(11)	(51)	30	58.8%	316	0	0	14	0	14	0	0	1,386,164	0	1,090,638	169,695	125,831	1,386,164	96.4%		
7月 請負	383	177	560	396	70.7%	5,564	124	16	115	157	412	2,762,849	1,875,581	10,769,356	5,286,914	18,304,617	529,222	1,860,861	20,694,700	96.2%	21,972,373	95.8%
派遣	(40)	(11)	(51)	29	56.9%	292	0	0	13	0	13	0	0	1,277,673	0	1,005,740	156,486	115,447	1,277,673	90.3%		
8月 請負	386	177	563	371	65.9%	5,176	126	17	117	146	406	2,609,984	1,846,832	10,460,887	4,097,705	16,629,668	700,632	1,685,108	19,015,408	98.3%	20,296,306	99.0%
派遣	(40)	(11)	(51)	29	56.9%	287	0	0	14	0	14	0	0	1,280,898	0	1,008,235	156,875	115,788	1,280,898	109.9%		
9月 請負	390	177	567	389	68.6%	5,473	129	19	105	202	455	2,829,371	1,832,321	9,751,193	6,133,267	17,799,367	897,790	1,848,995	20,546,152	102.8%	21,913,726	102.7%
派遣	(40)	(11)	(51)	30	58.8%	301	0	0	14	0	14	0	0	1,367,574	0	1,076,128	167,436	124,010	1,367,574	101.0%		
10月 請負	391	179	570	398	69.8%	5,515	123	12	107	158	400	3,174,683	1,736,666	11,157,015	4,882,683	18,508,604	530,868	1,911,575	20,951,047	94.2%	22,522,580	95.1%
派遣	(41)	(12)	(53)	31	58.5%	333	0	0	15	0	15	0	0	1,571,533	0	1,236,397	192,372	142,764	1,571,533	108.6%		
11月 請負	392	181	573	380	66.3%	5,067	120	16	107	128	371	2,671,220	2,161,658	11,075,171	3,033,961	16,554,259	640,425	1,747,326	18,942,010	100.5%	20,493,969	101.0%
派遣	(41)	(12)	(53)	31	58.5%	329	0	0	14	0	14	0	0	1,551,959	0	1,220,911	189,965	141,083	1,551,959	106.8%		
12月 請負	393	182	575	388	67.5%	5,119	261	13	113	119	506	2,637,825	1,685,526	9,957,993	1,784,936	14,152,583	485,319	1,428,378	16,066,280	96.9%	17,577,761	98.2%
派遣	(41)	(15)	(56)	32	57.1%	327	0	0	14	0	14	0	0	1,511,481	0	1,189,062	185,007	137,412	1,511,481	113.6%		
1月 請負	393	182	575	352	61.2%	4,981	288	9	88	28	413	3,362,812	1,576,908	8,277,525	221,486	12,202,128	34,971	1,201,632	13,438,731	98.4%	14,865,190	99.5%
派遣	(41)	(15)	(56)	33	58.9%	307	0	0	16	0	16	0	0	1,426,459	0	1,122,307	174,620	129,532	1,426,459	111.4%		
2月 請負	389	183	572	349	61.0%	4,573	295	12	100	22	429	3,055,144	1,404,471	8,166,526	120,831	11,551,775	43,572	1,151,625	12,746,972	102.3%	14,275,629	104.3%
派遣	(25)	(10)	(35)	32	91.4%	327	0	0	14	0	14	0	0	1,528,657	0	1,202,420	187,088	139,149	1,528,657	125.4%		
3月 請負	376	179	555	341	61.4%	4,347	123	17	105	83	328	1,772,721	1,882,385	9,528,001	809,695	12,606,480	119,966	1,266,356	13,992,802	98.9%	15,625,457	100.8%
派遣	(25)	(10)	(35)	33	94.3%	350	0	0	15	0	15	0	0	1,632,655	0	1,284,306	199,826	148,523	1,632,655	120.8%		
請負 累計	**376**	**179**	**555**	**491**	**88.5%**	**63,133**	**1,968**	**172**	**1,297**	**1,581**	**5,018**	**33,473,729**	**21,206,781**	**120,540,664**	**48,183,388**	**197,783,738**	**5,486,223**	**20,134,601**	**223,404,562**	**98.3%**	**240,425,564**	**98.8%**
派遣 累計	**(25)**	**(10)**	**(35)**	**37**	**100.0%**	**3,741**	**0**	**0**	**170**	**0**	**170**	**0**	**0**	**17,021,002**	**0**	**13,393,179**	**2,083,863**	**1,543,960**	**17,021,002**	**105.5%**		
平成30年度																						
4月 請負	371	179	550	376	68.4%	4,860	124	13	114	130	381	2,837,937	1,687,283	9,391,909	3,270,732	15,194,588	430,283	1,562,990	17,187,861	100.6%	18,794,413	102.9%
派遣	(26)	(10)	(36)	34	94.4%	335	0	0	15	0	15	0	0	1,606,552	0	1,263,670	196,592	146,290	1,606,552	136.0%		
5月 請負	369	178	547	406	74.2%	6,001	138	12	112	164	426	3,335,362	1,758,806	10,820,565	7,012,041	20,488,137	366,074	2,072,563	22,926,774	98.8%	24,698,990	100.7%
派遣	(27)	(11)	(38)	36	94.7%	365	0	0	15	0	15	0	0	1,772,216	0	1,393,688	216,824	161,704	1,772,216	135.8%		
6月 請負	365	176	541	392	72.5%	6,449	136	18	111	247	512	3,017,131	1,873,186	10,982,161	9,571,384	22,585,670	613,386	2,244,806	25,443,862	95.2%	27,133,369	96.6%
派遣	(27)	(11)	(38)	33	86.8%	346	0	0	16	0	16	0	0	1,689,507	0	1,328,687	206,708	154,112	1,689,507	121.9%		
7月 請負	364	175	539	391	72.5%	5,835	138	16	105	203	462	3,126,834	1,979,009	10,187,969	5,681,232	18,405,914	663,151	1,905,979	20,975,044	101.4%	22,679,806	103.2%
派遣	(28)	(11)	(39)	33	84.6%	354	0	0	15	0	15	0	0	1,704,762	0	1,340,735	208,582	155,445	1,704,762	133.4%		
8月 請負	365	176	541	383	70.8%	5,073	127	16	114	104	361	2,768,457	1,886,761	10,194,787	2,663,146	15,490,336	485,791	1,537,024	17,513,151	92.1%	19,134,485	94.3%
派遣	(29)	(12)	(41)	34	82.9%	333	0	0	16	0	16	0	0	1,621,334	0	1,275,118	198,377	147,839	1,621,334	126.6%		
9月 請負	367	177	544	388	71.3%	5,380	129	19	104	169	421	2,814,301	1,949,419	9,815,767	5,091,927	17,247,329	640,151	1,783,934	19,671,414	95.7%	21,404,653	97.7%
派遣	(31)	(13)	(44)	36	81.8%	350	0	0	17	0	17	0	0	1,733,239	0	1,363,010	212,044	158,185	1,733,239	126.7%		
10月 請負	370	177	547	402	73.5%	5,950	152	15	114	190	471	3,136,379	1,791,118	11,424,814	6,204,137	19,858,865	709,313	1,988,270	22,556,448	107.7%	24,542,315	109.0%
派遣	(31)	(13)	(44)	38	86.4%	396	0	0	19	0	19	0	0	1,985,867	0	1,579,703	233,726	172,438	1,985,867	126.4%		
11月 請負	368	176	544	374	68.8%	5,210	132	19	106	118	375	2,928,946	2,224,379	10,727,020	3,303,641	16,766,916	632,360	1,784,710	19,183,986	101.3%	21,084,168	102.9%
派遣	(31)	(13)	(44)	35	79.5%	376	0	0	17	0	17	0	0	1,900,182	0	1,494,684	232,262	173,236	1,900,182	122.4%		
12月 請負	368	175	543	369	68.0%	5,217	255	11	119	171	556	2,499,285	1,607,402	10,418,424	2,554,746	14,920,727	641,894	1,517,236	17,079,857	106.3%	18,660,510	106.2%
派遣	(32)	(12)	(44)	36	81.8%	341	0	0	18	0	18	0	0	1,580,653	0	1,243,852	193,300	143,501	1,580,653	104.6%		
1月 請負	366	174	540	345	63.9%	4,497	263	10	90	23	386	2,354,240	1,585,344	8,817,727	230,076	11,759,308	54,352	1,173,727	12,987,387	96.6%	14,440,749	97.1%
派遣	(35)	(12)	(47)	33	70.2%	307	0	0	15	0	15	0	0	1,453,362	0	1,144,123	177,788	131,451	1,453,362	101.9%		
2月 請負	363	175	538	342	63.6%	3,855	244	11	95	16	366	1,833,887	1,489,661	8,333,881	89,540	10,641,376	33,692	1,071,901	11,746,969	92.2%	13,564,707	95.0%
派遣	(35)	(12)	(47)	37	78.7%	385	0	0	17	0	17	0	0	1,817,738	0	1,429,730	222,200	165,808	1,817,738	118.9%		
3月 請負	349	167	516	353	68.4%	4,573	124	20	110	93	347	2,007,202	1,975,393	9,379,918	1,453,416	13,210,514	264,714	1,340,701	14,815,929	105.9%	16,490,027	105.5%
派遣	(32)	(12)	(44)	47	100.0%	374	0	0	17	0	17	0	0	1,674,098	0	1,333,563	196,504	144,031	1,674,098	102.5%		
請負 累計	**349**	**167**	**516**	**479**	**92.8%**	**62,900**	**1,962**	**180**	**1,294**	**1,628**	**5,064**	**32,659,961**	**21,807,761**	**120,494,942**	**47,126,018**	**196,569,680**	**5,535,161**	**19,983,841**	**222,088,682**	**99.4%**	**242,628,192**	**100.9%**
派遣 累計	**(32)**	**(12)**	**(44)**	**47**	**100.0%**	**4,262**	**0**	**0**	**197**	**0**	**197**	**0**	**0**	**20,539,510**	**0**	**16,190,563**	**2,494,907**	**1,854,040**	**20,539,510**	**120.7%**		
令和元年度																						
4月 請負	355	168	523	356	68.1%	4,805	124	12	107	105	348	2,745,065	1,628,680	9,455,218	2,733,534	14,755,443	305,912	1,501,142	16,562,497	96.4%	18,083,606	96.2%
派遣	(34)	(12)	(46)	33	71.7%	300	0	0	14	0	14	0	0	1,521,109	0	1,196,790	186,154	138,165	1,521,109	94.7%		
5月 請負	353	168	521	379	72.7%	5,585	128	13	97	132	370	3,115,252	1,772,728	9,959,989	6,768,987	19,339,786	338,154	1,939,016	21,616,956	94.3%	22,940,055	92.9%
派遣	(33)	(12)	(45)	31	68.9%	253	0	0	13	0	13	0	0	1,323,099	0	1,041,177	161,977	119,945	1,323,099	74.7%		
6月 請負	349	165	514	379	73.7%	5,865	121	14	100	208	443	2,750,427	1,710,890	10,053,714	8,760,346	20,618,300	554,104	2,102,973	23,275,377	91.5%	24,818,349	91.5%
派遣	(33)	(16)	(49)	34	69.4%	308	0	0	16	0	16	0	0	1,542,972	0	1,213,666	188,815	140,491	1,542,972	91.3%		
7月 請負	346	165	511	378	74.0%	5,730	141	15	114	185	455	3,313,527	1,911,875	10,233,711	6,050,398	18,842,418	750,214	1,916,879	21,509,511	102.5%	23,039,761	101.6%
派遣	(33)	(17)	(50)	35	70.0%	318	0	0	16	0	16	0	0	1,530,250	0	1,203,911	187,295	139,044	1,530,250	89.8%		
8月 請負	350	167	517	357	69.1%	5,082	128	16	107	103	354	2,839,401	1,916,476	9,909,686	3,175,291	15,635,382	587,171	1,618,301	17,840,854	101.9%	18,956,241	99.1%
派遣	(35)	(16)	(51)	35	68.6%	230	0	0	17	0	17	0	0	1,115,387	0	878,233	136,505	100,649	1,115,387	68.8%		
9月 請負	350	167	517	361	69.8%	5,214	136	17	96	190	439	3,131,591	1,891,048	8,632,644	5,726,578	16,605,404	998,604	1,777,853	19,381,861	98.5%	20,725,511	96.8%
派遣	(30)	(15)	(45)	34	75.6%	296	0	0	16	0	16	0	0	1,343,650	0	1,057,607	164,266	121,777	1,343,650	77.5%		
10月 請負	353	167	520	356	68.5%	5,385	136	15	104	188	443	2,988,572	1,869,510	9,553,976	6,299,140	18,001,909	839,578	1,869,711	20,711,198	91.8%	22,155,395	90.3%
派遣	(30)	(16)	(46)	36	78.3%	349	0	0	17	0	17	0	0	1,444,197	0	1,290,716	28,610	124,871	1,444,197	72.7%		
11月 請負	357	168	525	354	67.4%	4,906	133	16	102	124	375	3,145,949	2,174,451	9,607,557	3,460,360	15,837,277	753,020	1,798,020	18,388,317	95.9%	19,655,617	93.2%
派遣	(30)	(16)	(46)	29	63.0%	275	0	0	16	0	16	0	0	1,267,300	0	987,677	163,179	116,444	1,267,300	66.7%		
12月 請負	356	167	523	313	59.8%	4,305	105	12	103	124	344	1,819,263	1,803,022	9,063,959	2,286,191	12,992,111	665,411	1,314,913	14,972,435	87.7%	16,086,687	86.2%
派遣	(30)	(16)	(46)	27	58.7%	264	0	0	14	0	14	0	0	1,114,252	0	916,482	97,077	100,693	1,114,252	70.5%		
1月 請負	358	168	526	259	49.2%	3,370	106	9	78	8	201	1,463,284	1,592,523	7,541,532	64,497	9,687,646	21,552	952,638	10,661,836	82.1%	11,768,016	81.5%
派遣	(30)	(16)	(46)	27	58.7%	256	0	0	14	0	14	0	0	1,106,180	0	889,209	115,651	101,320	1,106,180	76.1%		
2月 請負	353	167	520	282	54.2%	3,652	150	11	85	10	256	1,922,736	1,717,093	7,403,931	134,625	10,051,038	124,912	1,002,435	11,178,385	95.2%	12,284,892	90.6%
派遣	(31)	(16)	(47)	27	57.4%	256	0	0	15	0	15	0	0	1,106,507	0	886,390	118,820	101,297	1,106,507	60.9%		
3月 請負	352	167	519	300	57.8%	3,862	113	16	88	82	299	2,156,229	1,909,219	6,710,259	1,454,940	10,880,069	280,704	1,069,874	12,230,647	82.6%	13,290,412	80.6%
派遣	(15)	(11)	(26)	22	84.6%	239	0	0	11	0	11	0	0	1,059,765	0	887,427	81,061	91,277	1,059,765	63.3%		
請負 累計	**352**	**167**	**519**	**459**	**88.4%**	**57,761**	**1,521**	**166**	**1,181**	**1,459**	**4,327**	**31,391,296**	**21,897,515**	**108,126,176**	**46,914,887**	**183,246,783**	**6,219,336**	**18,863,755**	**208,329,874**	**93.8%**	**223,804,542**	**92.2%**
派遣 累計	**(15)**	**(11)**	**(26)**	**47**	**100.0%**	**3,344**	**0**	**0**	**179**	**0**	**179**	**0**	**0**	**15,474,668**	**0**	**12,449,285**	**1,629,410**	**1,395,973**	**15,474,668**	**75.3%**		

実 績 グ ラ フ

公益社団法人 天童市シルバー人材センター

契 約 金 額 の 推 移（請負･委任就業 ＋ 派遣就業）

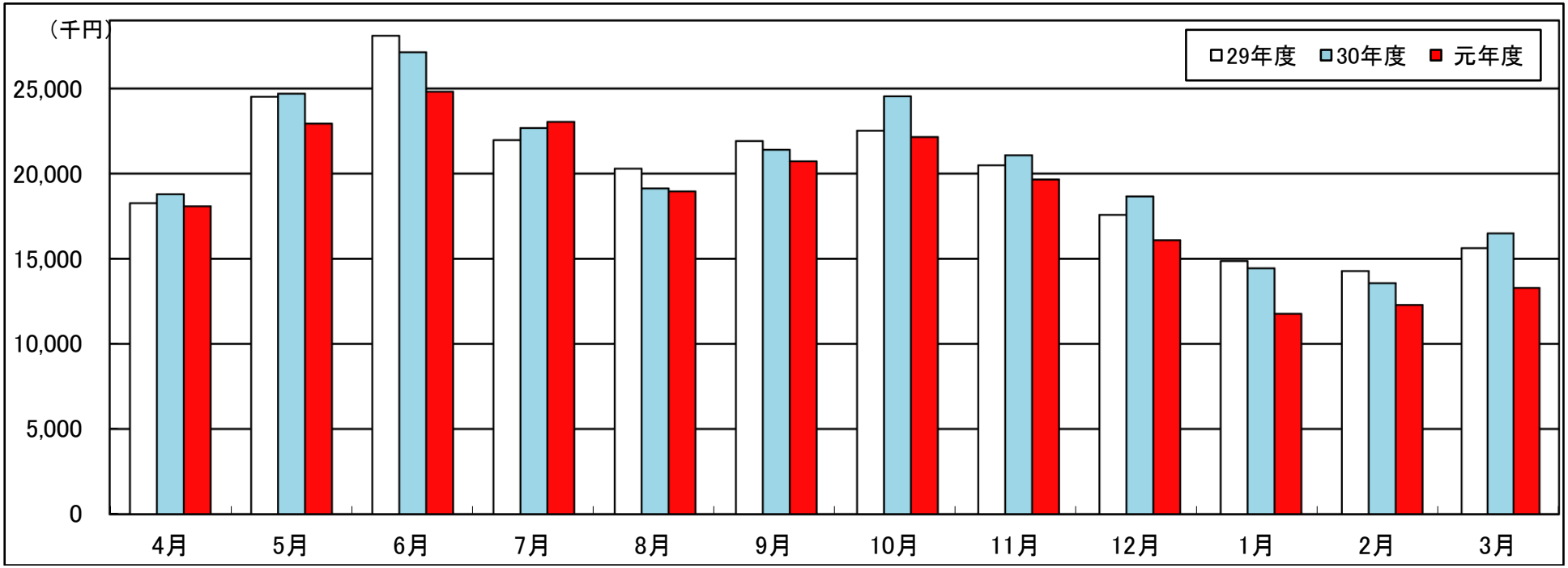

（単位：千円、千円未満四捨五入）

（月　別）	4月	5月	6月	7月	8月	9月	10月	11月	12月	1月	2月	3月	計
29年度	18,264	24,517	28,101	21,972	20,296	21,914	22,523	20,494	17,578	14,865	14,276	15,625	240,426
30年度	18,794	24,699	27,133	22,679	19,134	21,404	24,542	21,084	18,661	14,441	13,565	16,490	242,628
元年度	18,084	22,940	24,818	23,040	18,956	20,726	22,155	19,656	16,087	11,768	12,285	13,290	223,805
前年比	96.2%	92.9%	91.5%	101.6%	99.1%	96.8%	90.3%	93.2%	86.2%	81.5%	90.6%	80.6%	92.2%

（累　計）	4月	5月	6月	7月	8月	9月	10月	11月	12月	1月	2月	3月
29年度	18,264	42,781	70,882	92,854	113,150	135,064	157,587	178,081	195,659	210,524	224,800	240,426
30年度	18,794	43,493	70,627	93,307	112,441	133,846	158,388	179,472	198,133	212,573	226,138	242,628
元年度	18,084	41,024	65,842	88,882	107,838	128,564	150,719	170,375	186,461	198,229	210,514	223,805
前年比	96.2%	94.3%	93.2%	95.3%	95.9%	96.1%	95.2%	94.9%	94.1%	93.3%	93.1%	92.2%

令和元年度　受託事業（請負・委任就業）実績調べ

令和 2年 3月31日現在

1　年齢別・男女別会員数

	60歳未満	60～64歳	65～69歳	70～74歳	75～79歳	80歳以上	合　計
男性	0人	10人	77人	116人	109人	40人	352人
女性	0人	7人	40人	67人	38人	15人	167人
計	0人	17人	117人	183人	147人	55人	519人

2　男女別会員就業状況

	平均年齢	最高年齢	最低年齢	就業実人員(A)	会員数(B)	就業率(A/B)
男性	73.8歳	87歳	61歳	299人	352人	84.9%
女性	73.0歳	86歳	62歳	160人	167人	95.8%
計	73.5歳			459人	519人	88.4%

＊実人員(A)には就業して年度中に退会した10人を含み、会員数(B)には退会者10人を含みません。

3　仕事の分類別・公共民間別事業実績

区分 ＼ 事項		受注件数＊（件）	就業実人員（人）	就業延人員（人日）	契約金額（円） 配分金	材料費等	事務費	合　計
仕事の分類別実績	管理的職業	0		0	0	0	0	0
	専門的・技術的職業	1		80	556,920	0	55,692	612,612
	事務的職業	125		942	3,292,553	27,336	331,073	3,650,962
	販売の職業	1		8	36,480	0	3,648	40,128
	サービスの職業	396		16,090	41,749,201	208,591	4,179,104	46,136,896
	保安の職業	13		1,981	8,597,502	0	857,537	9,455,039
	農林漁業の職業	911		8,004	37,473,688	3,165,614	4,067,986	44,707,288
	生産工程の職業	193		1,815	6,305,996	885,303	684,683	7,875,982
	輸送・機械運転の職業	6		688	2,967,552	0	207,584	3,175,136
	建設・採掘の職業	8		30	95,403	0	9,538	104,941
	運搬・清掃・包装等の職業	543		28,123	82,171,488	1,932,492	8,466,910	92,570,890
合　計		2,197	459	57,761	183,246,783	6,219,336	18,863,755	208,329,874
公民別内訳	公共事業（国・県・市）	361		13,910	27,563,352	850,511	2,977,433	31,391,296
	民間 一般企業（公社公団含む）	497		35,327	117,448,950	931,732	11,643,009	130,023,691
	民間 個人家庭	1,339		8,524	38,234,481	4,437,093	4,243,313	46,914,887
	民間 独自事業	0		0	0	0	0	0

＊受注件数：2カ月以上にわたる受注の場合、契約時に1件とカウントする。

【参考】就業実人員・就業率　総括表

	請負・委任就業実人員	派　遣就業実人員	全体（A）就業実人員	会員数(B)	就業率(A/B)
男性	299人	31人	314人	352人	89.2%
女性	160人	16人	162人	167人	97.0%
計	459人	47人	476人	519人	91.7%

＊実人員(A)には就業して年度中に退会した10人を含み、会員数(B)には退会者10人を含みません。

令和元年度　労働者派遣事業実績調べ

令和 2年 3月31日現在

（累計）

区分	事項	受注件数（件）	就業実人員（人）	就業延人員（人日）	契約金額(円) 会員賃金	連合手数料・税	拠点手数料	合計
仕事の分類別実績	管理的職業	0		0	0			
	専門的・技術的職業	0		0	0			
	事務的職業	2		243	1,232,200			
	販売の職業	2		160	744,424			
	サービスの職業	12		1,087	2,421,024			
	保安の職業	0		0	0			
	農林漁業の職業	0		0	0			
	生産工程の職業	2		240	1,130,468			
	輸送・機械運転の職業	3		454	2,017,341			
	建設・採掘の職業	0		0	0			
	運搬・清掃・包装等の職業	11		1,160	4,903,828			
合計		32	47	3,344	12,449,285	1,629,410	1,395,973	15,474,668
公民別	公共事業	0		0	0	0	0	0
	一般企業等	32		3,344	12,449,285	2,494,907	1,395,973	15,474,668
	個人家庭	0		0	0	0	0	0

（月別）

月	事項	受託件数（件）	就業実人員（人）	就業延人員（人日）	契約金額(円) 会員賃金	連合手数料・税	天童市SC手数料	合計
平成31年	4月	14	33	300	1,196,790	186,154	138,165	1,521,109
令和元年	5月	13	31	253	1,041,177	161,977	119,945	1,323,099
	6月	16	34	308	1,213,666	188,815	140,491	1,542,972
	7月	16	35	318	1,203,911	187,295	139,044	1,530,250
	8月	17	35	230	878,233	136,505	100,649	1,115,387
	9月	16	34	296	1,057,607	164,266	121,777	1,343,650
	10月	17	36	349	1,290,716	28,610	124,871	1,444,197
	11月	16	29	275	987,677	163,179	116,444	1,267,300
	12月	14	27	264	916,482	97,077	100,693	1,114,252
令和 2年	1月	14	27	256	889,209	115,651	101,320	1,106,180
	2月	15	27	256	886,390	118,820	101,297	1,106,507
	3月	11	22	239	887,427	81,061	91,277	1,059,765
合計		179		3,344	12,449,285	1,629,410	1,395,973	15,474,668

令和元年度 会議・行事等開催状況

年 月	日	内 容
平成31年 4月	1日	安全祈願、辞令交付式、新年度理事長訓示
	3日	入会手続き
	6日	泉町班奉仕活動
	8日	3委員長事業検討会
	10日	県連合 村山地域役員候補選考委員会
	11日	入会説明会
	15日	市総合福祉センター防災訓練
	17日	安全・適正就業委員会①
	18日	県連合 役員候補者選考委員会
	19日	お仕事情報発行①
	23日	入会説明会
	24日	監事会議①（予備監査）
	25日	就業相談日
	26日	平成30年度決算監査
令和元年 5月	9日	入会説明会
	10日	理事会①
	14日	入会手続き
	14日	地域班連絡会議
	17日	安全パトロール①
	22日	お仕事情報発行②
	23日	就業相談日
	31日	令和元年度定時総会
	31日	理事会②
6月	5日	県連合 理事会①
	5日	入会手続き
	6日	入会説明会
	11日	県連合 事務局長会議①（山形市）
	12日	入会手続き
	21日	県知事あて平成30年度事業報告等提出
	26日	県連合 定時総会
	27日	就業相談日
	28日	安全パトロール②
	28日	県連合 安全就業対策推進委員会①
7月	1日	安全・適正就業強化月間 （～31日）
	8日	三役・委員長事業推進会議
	10日	県連合 三役会議①
	11日	入会説明会
	12日	県連合 派遣事業担当者会議
	12日	安全パトロール③
	17日	広報委員会①
	17日	お仕事情報発行③
	19日	県連合 理事監事研修
	24日	県連合 安全就業巡回訪問（大石田町）
	25日	就業相談日
	26日	NRIユーザー研修会
	26日	安全パトロール④
	29日	村山地域情報交換会
	30日	県連合 人材確保育成 刈払機講習（寒河江市）
8月	1日	会員紹介キャンペーン（～9/30）
8月	7日	広報委員会②
	8日	入会説明会
	9日	安全・適正就業委員会②
	20日	県連合 安全就業推進員研修会
	22日	就業相談日
	22日	県連合 人材確保育成 学童保育講習（～23日）
	23日	安全パトロール⑤
	26日	入会手続き
	27日	県連合 人材確保育成 庭木剪定講習（～30日）
	28日	県連合 派遣事業運営委員会①
	29日	全シ協 新任事務局長研修（～30日）
	30日	広報委員会③
	30日	植木班会議、暑気払い
9月	2日	広報シルバーてんどう№55発行
	4日	東北シ協 職員研修会（山形市 ～5日）
	12日	入会説明会
	12日	喜多方市シルバー人材センター視察来訪
	13日	県連合 安全就業対策推進委員会②
	18日	県連合 安全就業巡回訪問（酒田市）
	18日	お仕事情報発行④
	20日	安全パトロール⑥
	21日	乱川班奉仕活動・会議
	25日	理事会③
	26日	就業相談日
	27日	県連合 派遣事業運営委員会②
	30日	会員拡大広報活動（おーばん2店、ヨーク1店）
10月	1日	シルバー事業普及啓発促進月間（～31日）
	1日	天童商工会議所清掃ボランティア参加
	2日	会員拡大広報活動（ヤマザワ2店、ヨーク1店）
	4日	県連合 事務局長会議②
	8日	県による公益法人立入検査
	10日	入会説明会
	11日	県連合 派遣会員教育訓練 マナー講習（山形市）
	12日	市健康福祉まつり入会相談コーナー出展
	14日	蔵増班奉仕活動・会議
	17日	県連合 安全就業推進大会（山形市）
	18日	安全パトロール⑦
	18日	県連合 派遣会員教育訓練 マナー講習（山形市）
	19日	シルバーボランティア活動（市庁舎周辺）
	19日	駅東班奉仕活動・会議
	21日	市総合福祉センター消防総合訓練
	21日	市議会議長・副議長来訪
	24日	就業相談日
	25日	入会手続き
	26日	糠塚班会議
	27日	中里西班奉仕活動・会議
	27日	荒谷班奉仕活動
	28日	県連合 三役会議③
	29日	女性限定入会セミナー企画会議

年 月	日	内　　容
11月	1日	県連合 人材確保育成会議(山形市)
	1日	県連合 理事会③
	2日	久野本1・2・3班合同奉仕活動・会議
	2日	高擂本村班会議
	2日	泉町班会議
	6日	北目班会議
	7日	入会説明会
	7日	県連合 喜多方市シルバーへ安全就業視察研修
	10日	南町班奉仕活動・会議
	11日	交り江班会議
	12日	労働局適正運営指導
	15日	安全パトロール⑧
	16日	郭北・駅西班、郭南・南小畑班合同奉仕活動
	16日	郭北・駅西班、郭南・南小畑班合同会議
	16日	長岡北・東芳賀班会議
	17日	北久野本東・天童原班、北久野本中央班、北久野本西班、北久野本北班合同奉仕活動・会議
	17日	小関・高木班奉仕活動・会議
	17日	成生班会議
	18日	入会手続き
	18日	お仕事情報発行⑤
	20日	県連合 シルバー活躍応援セミナー(山形国際H)
	21日	広報委員会④
	22日	角田市シルバー人材センター視察来訪
	23日	寺津班奉仕活動・会議
	26日	市長・議長表敬訪問
	26日	県連合 同一労働同一賃金説明会
	28日	就業相談日
	29日	県連合 派遣ブロック会議(山形市)
12月	3日	県連合会長来訪
	5日	県連合 理事長会議(～6日)
	6日	後継会員育成　門松製作講習開始式
	7日	中里東班奉仕活動・会議
	8日	柏木町班奉仕活動・会議
	9日	安全・適正就業委員会③
	10日	軽度生活援助　市・包括・シルバー合同会議
	12日	入会説明会
	12日	健康増進・生きがい充実　そば打ち研修
	12日	県連合 安全就業対策推進委員会③
	17日	県連合 派遣会員教育訓練　マナー講習(山形市)
	17日	三役会議
	19日	就業相談日
	19日	理事会④、役職員合同忘年会
	20日	はな駒荘指定管理内定業者へ表敬訪問
	24日	植木班仕事納め忘年会
	25日	門松修祓式
	26日	門松設置式
	27日	副市長・市民部長あいさつ来所
	27日	仕事納め

年 月	日	内　　容
令和2年1月	6日	仕事始め、安全祈願
	6日	新春賀詞交歓会(舞鶴荘)
	7日	入会手続き
	9日	入会説明会
	15日	広報シルバーてんどう№56　全世帯配布
	15日	県連合 インボイス説明会
	16日	もみじ会新年会(エアポートホテル)
	21日	入会手続き
	22日	県連合 健康安全講習
	23日	就業相談日
	24日	県連合 派遣事業運営委員会③
	25日	東長岡班奉仕活動・会議
	31日	女性限定入会セミナー企画会議
	31日	お仕事情報発行⑥
2月	1日	会員紹介キャンペーン(～3/31)
	2日	明幸園　故櫻井施設長葬儀参列
	6日	入会説明会
	6日	女性限定入会セミナー
	7日	企業基金移行説明会
	7日	県連合 事務局長会議③
	12日	総合福祉センター就業会員AED講習(～13日)
	13日	県連合 派遣担当者会議
	18日	就業調整委員会①
	19日	県連合 派遣事業運営委員会④
	20日	全シ協による定期指導受検
	21日	安全パトロール⑨
	21日	県連合 安全就業対策推進委員会④
	26日	県連合 経理担当者会議
	27日	就業相談日
	27日	秋田県シルバー連合会視察来訪
	27日	県連合 三役会議④
	29日	津山班会議
3月	3日	お仕事情報発行⑦
	4日	農業支援　果樹農作業の基本講義
	6日	県連合 理事会④
	9日	家事援助・介護周辺業務情報交換研修①
	11日	農業支援　病害虫防除・土つくり講習
	12日	入会説明会
	12日	就業相談日
	13日	三役会議
	13日	家事援助・介護周辺業務情報交換研修②
	18日	理事会⑤
	19日	県連合 三役会議⑤
	23日	銀行融資保証人更新手続き
	24日	入会説明会
	24日	監事会議
	26日	県知事あて令和2年度事業計画等提出
	27日	県連合 理事会⑤
	30日	入会手続き(4月新規16人)