

会員アンケート調査結果

1 会員ご自身のこと

(性別)

	人数	割合(%)
男	37	59.7
女	14	22.6
未回答	11	17.7
計	62	100.0

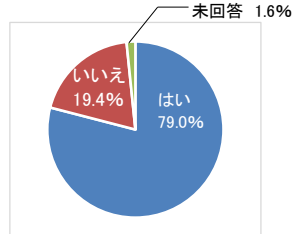
(年齢)

	人数	割合(%)
65～69	4	6.5
70～74	23	37.1
75～79	26	41.9
80～	8	12.9
未回答	1	1.6
計	62	100.0

2 就業の有無

回答者のうち就業率は約8割でした。

	人数	割合(%)
はい	49	79.0
いいえ	12	19.4
未回答	1	1.6
計	62	100.0

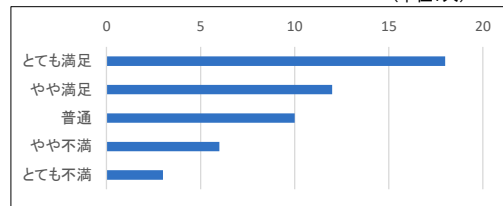


3 就業の満足度

満足(やや満足を含む)の回答が全体の約60%である一方、不満も約18%ありました。

	人数	割合(%)
とても満足	18	36.7
やや満足	12	24.5
普通	10	20.4
やや不満	6	12.3
とても不満	3	6.1
計	49	100.0

(単位:人)

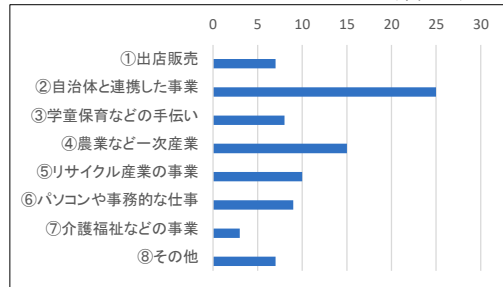


4 就業先として開拓してほしい職種(複数回答)

「自治体と連携した事業」(25件)が最も希望が多く、次いで「農業など一次産業」(15件)、「リサイクル産業」(10件)の順で希望が多い。他にも多様な職種の希望がありました。

	人数	割合(%)
①出店販売	7	8.3
②自治体と連携した事業	25	29.8
③学童保育などの手伝い	8	9.5
④農業など一次産業	15	17.9
⑤リサイクル産業の事業	10	11.9
⑥パソコンや事務的な仕事	9	10.7
⑦介護福祉などの事業	3	3.6
⑧その他	7	8.3
計	84	100.0

(単位:人)



⑧その他のうち具体的な職種の記述

マンション管理
物置小屋の整理等、粗大ごみの回収
企業
ビル、マンション管理
イベントの参加。会員を増やすPRをする。
ペットの世話(留守中等)
ホームヘルパー(掃除、買い物補助、ペットの世話)

5 自由意見

報酬の改善、仕事の種類や量の拡充、交流の場の提供、社会的な課題への対応など、様々な意見をいただきました。

仕事と賃金が一致していない様な気がする。配分金は一律にすべき。
就業先は職種によって全然違うと思います。せっかくアンケート調査されるのなら、職種の選択も含めた方が良かったのでは？
配分金のUP
仕事が少ない。
交通費があるところとない所があるので改善されれば
報酬が安い
仕事を作るのも事務局の仕事だと思います。
週19時間以上20時間以内の就業
毎回仕事楽しくやらせてもらっています。今まで出逢ったことのない人達と知りあえて、色々勉強になります。
上記4項にはヒントがたくさんあります。①超高齢社会における買物困難者への対策、②行政への手足としての補助、③子育て世帯への支援、④一次産業への支援戦力、⑤ウラカワ等への補助作業、⑥事務能力の潜在、⑦高齢者への寄り添い